

# 中国学术期刊影响因子年报（人文社会科学）

Annual Report for Chinese Academic Journal Impact Factors (Social Science)

2014 年第 12 卷

《中国学术期刊（光盘版）》电子杂志社有限公司 出版  
中国社会科学文献评价研究中心 研制  
清 华 大 学 图 书 馆

主 编：杜文涛  
副 主 编：邓景康 伍军红  
编辑部主任：伍军红

数据分析部 主任 孙秀坤  
分类标引部 主任 颜靖义  
数据制作部 主任 宋媛媛  
技术支持部 主任 袁仁慧

办公地址：北京市海淀区西小口路 66 号东升科技园北领地 A2 楼  
通讯地址：北京清华大学 84-48 信箱评价研究中心  
邮政编码：100084  
联 系 人：伍军红 霍道富  
电 话：010-82710850 82895056 转 8599  
传 真：010-82710752  
电子信箱：aspt@cnki.net  
印刷单位：山西同方知网印刷有限公司

# 出版说明

我国人文社会科学类学术期刊作为一种关乎国家政治建设、经济建设、社会建设、文化建设创新发展能力的重要战略媒体,其出版内容质量和学术影响力的评价既是学界关注的焦点,也是出版管理的重大课题。长期以来,国际国内一直在不断探索科学评价人文社会科学学术期刊质量和学术影响力的理论与方法。尽管以引证计量为主的定量评价方法存在某些不足,而且出现了过度延伸其适用范围,甚至单纯地“以数论刊、以刊论文”等不正常现象,但由于期刊影响因子(JIF)等主要统计指标的重要作用和统计规律的客观性,使其迄今仍是人们普遍接受的学术期刊评价手段。在我国现行期刊出版管理体制之下,这种评价对学术期刊的资源优化配置、出版质量和水平的提升、国际品牌打造,乃至使其做大做强尤为重要。

《中国学术期刊网络出版总库》作为国家“十一五”重大出版工程,聚集了全国各学科绝大多数学术期刊。为了更好地发挥这一成果的作用,我公司与清华大学图书馆联合成立了中国科学文献评价研究中心,连续13年对中国学术期刊进行了统计分析和定量评价工作。评价成果《中国学术期刊影响因子年报(人文社会科学)》(刊号:CN11-9130/G ISSN1673-8144,简称《年报》),作为正式电子期刊出版。

《年报》发布的各类期刊影响因子,是度量期刊学术创新影响力和整体学术水平的主要指标。此外,《年报》一并发布了总被引频次、被引期刊数、被引半衰期、互引指数、引用期刊数、引用半衰期、可被引文献量、基金论文比、平均引文数、Web即年下载率、总下载量等一系列评价指标。

过去,受传统评价理念、数据采集能力和技术方法等方面的限制,期刊计量评价指标的设计和统计方法往往带有诸多主观因素。譬如在引证计量评价中,统计源文献只用期刊,不计学位论文、会议论文等其它文献,总体上低估了我国人文社科期刊的影响力水平;忽视不同层次人文社会科学研究的相互关系,重基础、轻应用,在计量基础研究类期刊被引频次的统计源中不全面引入应用研究类期刊,在计量应用研究类期刊被引频次的引文统计源期刊中基本排除了工作研究类期刊,不仅忽略了基础研究成果的应用效果和应用研究与工作实践对基础研究的反馈导向作用,而且助长了人们“重理论、轻实践”的倾向;再比如,不明确引证计量评价适用的期刊范围、引文统计源期刊的内容和数据质量,重指标数据大小、轻指标质量高低,使计量指标偏离了自身的适用性和应有的客观性。由这些主观倾向形成的计量评价结果,总体上难以形成对我国人文社科类学术期刊内容质量和学术影响力的客观分析与评

估，也不利于学术期刊的管理和发展。

在全面研究学术期刊、博硕士学位论文、会议论文等各类文献对学术期刊文献的引证规律基础上，《年报》自 2010 年起建立了由上述各类文献组成的复合统计源文献体系，应用了不同研究层次类型文献的引证规律，提出了一套创新的期刊影响因子（简称 JIF）指标体系，设计了各项指标的规范化统计框架，并制定了我国第一个公开的期刊评价指标统计标准——《〈中国学术期刊影响因子年报〉数据统计规范》。每年《年报》发布前，由我国多位著名文献计量学专家和标准化研究专家组成的专家组对《年报》进行数据鉴定和评价结果的评审，保证了《年报》的质量。

《年报》是按年度连续出版的电子期刊。为便于使用，我公司印制了本书作为《年报（2014 版）》的内容概要，《年报》全部内容见该光盘期刊或它的网络版。网络版中的各项指标都可以链接其来源文献，用户可以通过这些链接对期刊进行定性评价和更多角度的排序与定量分析。

本书主要内容为统计年 2013 年度的“期刊影响因子表”、“各类计量指标”、“可被引文献与被引频次”三类表格。各类表格均按学科列出期刊名单，并按复合影响因子倒序排列，各表中期刊的序号相同。查找某期刊的指标时，可先按期刊学科类型在目录中找到学科名称，查出该刊序号，即可在任一表中按序号查到该刊的相关数据。

《年报》在诸多方面采用了新的计量评价方法，限于研制者的知识水平，难免出现不当甚至错误之处，有些问题还需要进一步探讨。我公司和研制者诚挚欢迎期刊文献计量研究工作者、期刊编辑出版和管理工作者对《年报》提出宝贵意见和建议。

《中国学术期刊（光盘版）》电子杂志社有限公司  
中国社会科学文献评价研究中心  
清 华 大 学 图 书 馆

2014 年 12 月

# 目 录

## 研制说明

<b>1.概述</b> .....	I
1.1 研制目的与意义.....	I
1.2 《年报》概要结构与特点.....	I
<b>2.影响因子指标体系</b> .....	II
2.1 复合类指标.....	II
2.1.1 复合总被引.....	II
2.1.2 复合影响因子.....	II
2.1.3 复合他引影响因子.....	III
2.1.4 复合5年影响因子.....	III
2.1.5 复合即年指标.....	III
2.1.6 学科复合影响因子.....	III
2.2 综合类指标.....	III
2.2.1 综合总被引.....	III
2.2.2 综合影响因子.....	IV
2.2.3 综合他引影响因子.....	IV
2.2.4 综合5年影响因子.....	IV
2.2.5 综合即年指标.....	IV
2.3 人文社科影响因子指标.....	IV
2.3.1 人文社科影响因子.....	IV
2.3.2 人文社科即年指标.....	IV
<b>3.各类计量指标</b> .....	V
3.1 出版指标.....	V
3.1.1 可被引文献量.....	V
3.1.2 可被引文献比.....	V
3.1.3 基金论文比.....	V
3.1.4 平均引文数.....	V
3.2 引证指标.....	V
3.2.1 引用半衰期.....	V
3.2.2 被引半衰期.....	V
3.2.3 引用期刊数.....	VI
3.2.4 被引期刊数.....	VI

3.2.5 他引总引比	VI
3.2.6 互引指数	VI
3.3 网络传播指标	VI
3.3.1 Web 即年下载率	VI
3.3.2 总下载量	VI
<b>4.可被引文献量与被引频次统计</b>	<b>VII</b>
<b>5.引文统计源</b>	<b>VII</b>
5.1 人文社科类统计源期刊	VII
5.2 科技类统计源期刊	VII
5.3 统计源期刊遴选原则	VIII
5.4 学位论文、会议论文统计源的遴选原则	VIII

## 第一部分：期刊影响因子（统计年：2013 年）

A/K 综合性人文、社会科学	1
B(除 B84,B9) 哲学	16
B84 心理学	17
B9 宗教	17
C(除 C8,C93,C95) 社会学	17
C8 统计学	18
C93 管理学	18
C95 民族学	19
D(D0,D2,D4,D6,A) 中国政治	20
D(D1,D3,D5,D7, D8) 世界政治	25
D9 法律	26
E 军事	29
F 综合性经济科学	29
F0 经济学理论	31
F11/F17(除 F12) 世界各国经济	31
F12 中国经济	32
F20/F29(除 F23,F25,F27,F293.33) 经济计划与管理	33
F23 会计;审计	34
F27 企业经济	35
F3 农业经济	35
F4 工业经济	36
F7(除 F713.8,F719) 贸易经济	37

F719,F713.8,F293.33,F25,F49,F5,F6 流通与服务 .....	38
F81 财政 .....	38
F82/F84 货币/金融、银行/保险 .....	39
G0,G1,G24,G26 文化与博物馆学 .....	40
G2(除 G24,G25,G26,G27) 信息与新闻出版学 .....	41
G25,G35 图书馆学;情报学 .....	42
G27 档案学 .....	43
G3(除 G35) 科学学与科研事业 .....	43
G4/G7 教育 .....	44
G8 体育 .....	50
H 语言文字 .....	51
I 文学 .....	52
J 艺术 .....	54
K(除 K85,K86,K87,K88,K9) 历史 .....	55
K85,K86,K87,K88 考古学 .....	56
K9,P9 人文、经济地理 .....	56

## 第二部分：各类计量指标（统计年：2013 年）

A/K 综合性人文、社会科学 .....	57
B(除 B84,B9) 哲学 .....	72
B84 心理学 .....	73
B9 宗教 .....	73
C(除 C8,C93,C95) 社会学 .....	73
C8 统计学 .....	74
C93 管理学 .....	74
C95 民族学 .....	75
D(D0,D2,D4,D6,A) 中国政治 .....	76
D(D1,D3,D5,D7, D8) 世界政治 .....	81
D9 法律 .....	82
E 军事 .....	85
F 综合性经济科学 .....	85
F0 经济学理论 .....	87
F11/F17(除 F12) 世界各国经济 .....	87
F12 中国经济 .....	88
F20/F29(除 F23,F25,F27,F293.33) 经济计划与管理 .....	89

F23 会计;审计	90
F27 企业经济	91
F3 农业经济	91
F4 工业经济	92
F7(除 F713.8,F719) 贸易经济	93
F719,F713.8,F293.33,F25,F49,F5,F6 流通与服务	94
F81 财政	94
F82/F84 货币/金融、银行/保险	95
G0,G1,G24,G26 文化与博物馆学	96
G2(除 G24,G25,G26,G27) 信息与新闻出版学	97
G25,G35 图书馆学;情报学	98
G27 档案学	99
G3(除 G35) 科学学与科研事业	99
G4/G7 教育	100
G8 体育	106
H 语言文字	107
I 文学	108
J 艺术	110
K(除 K85,K86,K87,K88,K9) 历史	111
K85,K86,K87,K88 考古学	112
K9,P9 人文、经济地理	112

### 第三部分：可被引文献量及被引频次（统计年：2013 年）

A/K 综合性人文、社会科学	113
B(除 B84,B9) 哲学	128
B84 心理学	129
B9 宗教	129
C(除 C8,C93,C95) 社会学	129
C8 统计学	130
C93 管理学	130
C95 民族学	131
D(D0,D2,D4,D6,A) 中国政治	132
D(D1,D3,D5,D7,D8) 世界政治	137
D9 法律	138
E 军事	140



F 综合性经济科学 .....	141
F0 经济学理论 .....	143
F11/F17(除 F12) 世界各国经济 .....	143
F12 中国经济 .....	143
F20/F29(除 F23,F25,F27,F293.33) 经济计划与管理 .....	144
F23 会计;审计 .....	145
F27 企业经济 .....	146
F3 农业经济 .....	146
F4 工业经济 .....	147
F7(除 F713.8,F719) 贸易经济 .....	148
F719,F713.8,F293.33,F25,F49,F5,F6 流通与服务 .....	149
F81 财政 .....	150
F82/F84 货币/金融、银行/保险 .....	150
G0,G1,G24,G26 文化与博物馆学 .....	152
G2(除 G24,G25,G26,G27) 信息与新闻出版学 .....	152
G25,G35 图书馆学;情报学 .....	153
G27 档案学 .....	154
G3(除 G35) 科学学与科研事业 .....	155
G4/G7 教育 .....	155
G8 体育 .....	161
H 语言文字 .....	162
I 文学 .....	164
J 艺术 .....	165
K(除 K85,K86,K87,K88,K9) 历史 .....	166
K85,K86,K87,K88 考古学 .....	167
K9,P9 人文、经济地理 .....	167

附录:《中国学术期刊影响因子年报》2014 年数据鉴定意见与评审会纪要 .....	169
-------------------------------------------	-----



# 研制说明

## 1. 概述

### 1.1 研制目的与意义

用文献计量学指标反映人文社科期刊对知识创新的影响，对总体评估人文社科期刊的学术质量、宏观考量人文社科期刊的办刊定位与出版策略具有重要参考意义。在各学科知识创新日渐加速、跨学科研究日趋普遍、创新成果大量涌现、人文社科期刊出版定位与时俱进、文献出版方式日呈多样化及知识传播速度日益加快的背景之下，作为能够及时反映人文社科期刊近期出版效果的一项重要计量指标，期刊影响因子（JIF）（包括即年指标）越来越受到普遍重视。

《中国学术期刊影响因子年报（人文社会科学）》（下简称《年报》）力求反映人文社科研究创新与人文社科文献出版的上述趋势和特点，旨在客观、全面、规范、准确地报道人文社科期刊的影响因子、被引频次、可被引文献量、下载率等期刊计量统计指标，并提供这些计量指标的文献统计来源信息，为人文社科期刊的进一步研究提供基本数据。

### 1.2 《年报》概要结构与特点

《年报》概要主要包括三个部分。第一部分列出统计年为 2013 年的各类期刊影响因子，第二部分是该年度各刊的其他各类计量指标值，第三部分给出各项计量指标对应的可被引文献量与被引频次。各部分均按学科将期刊分组，并按复合影响因子倒序排列，以便查阅和比较分析。

为保证各项指标统计的准确性，《年报》研制过程严格遵循了《〈中国学术期刊影响因子年报〉基础数据统计规范》（下简称《数据统计规范》）。附录收录了专家对 2013 年度基础数据的测试验收结果和对《年报》的评审意见。

为实现上述研制目标，《年报》采用的统计分析方法体现了如下八个特点：

（1）为了反映人文社科期刊对跨学科研究的影响，《年报》将统计源期刊扩展到了科技期刊，与人文社科类统计源期刊一起总称之为综合统计源期刊，并相应定义了“**综合影响因子**”。扩展统计源期刊，对客观反映某些人文社科期刊的学术影响力很重要，如哲学、心理学、精神学、医学心理学、军事科学、经济学、法学、地理学、信息管理学、知识管理学、考古学、统计学、科技史学等。

（2）我国每年出版的博硕士学位论文、会议论文对国内期刊的引用次数与综合统计源期刊相当，且许多论文的内容发表在国外期刊和会议上，无法从国内统计源期刊中获得其对国内期刊的引用信息。无论从文献学术水平还是从引文总量考虑，如果不考虑这部分引文统计源文献，显然不能如实反映我国人文社科期刊的学术影响力水平。《年报》在综合统计源期刊基础上增加了我国部分博、硕士学位论文与会议论文，与综合统计源期刊一起合称为复合统计源文献，并由此定义了“**复合影响因子**”。博硕士学位论文、会议论文类统计源文献的遴选方法见《数据统计规范》。

(3) 人文社科研究具有按理论研究、应用研究、工作实践等研究层次逐层演进的特点。工作实践类文献引用应用研究类文献较多,是人文社科类期刊计量评价必不可少的统计源。

(4) 许多综合类期刊的内容组织逐渐向专业期刊过渡。为了真实反映该类期刊在其重点学科的学术影响力,《年报》基于对被引期刊文献的学科分类和复合统计源,引入了“**学科复合影响因子**”。

(5) 《年报》认为,引文统计中计入学术不端文献的引用与被引用会损害计量指标的评价作用。为此,《年报》根据目前的学术不端文献鉴别能力在《数据统计规范》中制定了相关统计原则,尽可能排除了严重疑似抄袭、一稿多发文献的引用和被引。

(6) 如果各项计量指标统计数值的准确性差,不但影响指标排序,而且会对期刊学术影响力形成错误评价,不利于期刊自身发展。为此,《数据统计规范》明确规定了计量期刊载文量、可被引文献量、不计被引文献量、引文与被引频次等指标的统计源文献基础数据的规范化标著精度,使各项计量指标的统计误差得到了有效控制。

(7) 期刊在网上的下载量与下载率是衡量期刊学术影响力、调整办刊定位的重要参考依据。通过规范化统计,本期《年报》给出了各人文社科期刊在“中国知网”于统计年的总下载量和即年下载率。

(8) 在出版《年报》的同时,为各期刊编辑部提供了学术期刊“**个刊影响力统计分析数据库**”,详尽提供了该刊统计年发表文献的参考文献、引证文献、下载频次、资助基金项目、出版时滞、学术不端检测指标,并可对所发表文献进行学科分类统计、作者统计、高被引论文统计分析,为各刊评价和改进办刊策略与效果提供了决策参考。

## 2. 影响因子指标体系

综上所述,本期《年报》从不同计量评价角度提出了复合影响因子、综合影响因子、学科复合影响因子、人文社科影响因子等一系列指标。为了进一步反映期刊引证的客观性,《年报》还计算了各类他引影响因子,从而构成了多角度计量评价期刊的影响因子指标体系,有关定义如下:

### 2.1 复合类指标

复合统计源由期刊统计源、博硕士学位论文统计源、会议论文统计源构成,基于该统计源的计量指标称为复合类指标。

#### 2.1.1 复合总被引

复合总被引是指某期刊自创刊以来发表的全部可被引文献在统计年被复合统计源引用的总次数。

#### 2.1.2 复合影响因子

复合影响因子(U-JIF)是指某期刊前两年发表的可被引文献在统计年被复合统计源引用总次数与该期刊在前两年内发表的可被引文献总量之比。计算公式为:

$$U-JIF = \frac{\text{某期刊前两年发表的可被引文献在统计年被复合统计源文献引用的总次数}}{\text{该刊前两年发表的可被引文献总量}}$$

### 2.1.3 复合他引影响因子

复合他引影响因子是指某期刊前两年发表的可被引文献在统计年被该期刊之外的复合统计源引用总次数与该期刊在前两年内发表的可被引文献量总量之比。

### 2.1.4 复合 5 年影响因子

复合 5 年影响因子是指某期刊前五年发表的可被引文献在统计年被复合统计源引用的总次数与该期刊在前五年内发表的可被引文献总量之比。计算公式为：

$$U\text{-JIF5} = \frac{\text{某期刊前五年发表的可被引文献在统计年被复合统计源引用总次数}}{\text{该期刊在前五年内发表的可被引文献总量}}$$

### 2.1.5 复合即年指标

复合即年指标是指某期刊在统计年发表的可被引文献在统计年被复合统计源引用的总次数与该期刊当年发表的可被引文献总量之比。

### 2.1.6 学科复合影响因子

学科复合影响因子 (D-JIF) 是指：以上述复合统计源计算，某期刊前两年发表的某一学科的可被引文献的总被引次数与该期刊前两年发表的该学科的可被引文献总量之比。为了区别于复合影响因子，带有“#”的期刊的影响因子指的是学科复合影响因子。计算公式为：

$$D\text{-JIF} = \frac{\text{该期刊前两年发表的某一学科的可被引文献的被引总次数}}{\text{该期刊前两年发表的该学科的可被引文献总量}}$$

《年报》只为符合以下条件的期刊统计其学科复合影响因子：①前两年发表的可被引文献中该学科的文獻占 15% 以上；②前两年发表的可被引文献中该学科的文獻每年在 50 篇以上；③前两年发表的可被引文献的学科范围集中在 3 个一级学科及以内；④D-JIF 大于 0.3；⑤学科文献的总被引频次大于 80 次。

## 2.2 综合类指标

综合统计源是指期刊类统计源，既包括人文社科类理论研究型、应用研究型、工作实践型期刊，也包括引证人文社科期刊的科技类基础研究型、技术研究型、技术开发型、研究层次综合型期刊。基于综合统计源的计量指标称为“综合类指标”。

### 2.2.1 综合总被引

综合总被引是指某期刊自创刊以来发表的全部可被引文献在统计年被综合统计源引用的总次数。

### 2.2.2 综合影响因子

综合影响因子（MS-JIF）是指某期刊前两年发表的可被引文献在统计年被综合统计源引用的总次数与该期刊在前两年内发表的可被引文献总量之比。计算公式为：

$$\text{MS-JIF} = \frac{\text{该期刊前两年发表的可被引文献在统计年被综合统计源引用的总次数}}{\text{该期刊前两年发表的可被引文献总量}}$$

### 2.2.3 综合他引影响因子

综合他引影响因子是指某期刊前两年发表的可被引文献在统计年被该期刊之外的综合统计源引用的总次数与该期刊在前两年内发表的可被引文献总量之比。

### 2.2.4 综合5年影响因子

综合5年影响因子（MS-JIF5）是指某期刊前五年发表的可被引文献在统计年被综合统计源引用的总次数与该期刊在前五年内发表的可被引文献总量之比。计算公式为：

$$\text{MS-JIF5} = \frac{\text{某期刊前五年发表的可被引文献在统计年被综合统计源引用总次数}}{\text{该期刊在前五年内发表的可被引文献总量}}$$

### 2.2.5 综合即年指标

综合即年指标是指某期刊在统计年发表的可被引文献在统计年被综合统计源引用的总次数与该期刊当年发表的可被引文献总量之比。

## 2.3 人文社科影响因子指标

人文社科统计源期刊包括人文社会科学类基础研究型、应用研究型、工作研究型期刊，基于人文社科统计源期刊计量的指标称为“人文社科影响因子指标”。

### 2.3.1 人文社科影响因子

人文社科影响因子（SS-JIF）是指：以人文社科统计源期刊计算，被评价期刊前两年发表的可被引文献在统计年的被引用总次数与该期刊在前两年内发表的可被引文献总量之比。计算公式为：

$$\text{SS-JIF} = \frac{\text{该期刊前两年发表的可被引文献在统计年被人文社科统计源期刊引用的总次数}}{\text{该期刊前两年发表的可被引文献总量}}$$

### 2.3.2 人文社科即年指标

人文社科即年指标是指某期刊在统计年发表的可被引文献在统计年被人文社科统计源期刊引用的总次数与该期刊当年发表的可被引文献总量之比。

### 3. 各类计量指标

《年报》概要第二部分还发布其他各类计量指标，从其他角度反映期刊的办刊规模、影响力、传播力等特征。

#### 3.1 出版指标

##### 3.1.1 可被引文献量

可被引文献是指可能被学术创新文献引证的一次发表文献。可被引文献量是指某期刊在指定时间范围内发表的可被引文献的总篇数。不计被引文献是指被学术创新文献引证的可能性很小的文献、二次发表文献、与引证计量评价无关的文献，包括叙事抒情、介绍、科普资料、转载、摘登、摘译、作品、设计方案广告、题要、资讯、信息、通知、启事，导读性、介绍性卷首（刊首语），照片、图片、参考资料等。

载文量是指某一期刊在指定时间范围内刊载的各种文体形式文献的总数，等于可被引文献量与不计被引文献量之和。

##### 3.1.2 可被引文献比

可被引文献比是某期刊在指定时间范围内发表的可被引文献量与载文量之比。

##### 3.1.3 基金论文比

基金论文比是某期刊在指定时间范围内发表各类基金资助的论文占全部可被引文献的比例。

##### 3.1.4 平均引文数

平均引文数是指某期刊在统计年发表文献的篇均参考文献量。

#### 3.2 引证指标

引证指标以影响因子、即年指标为代表，此外还包括引用半衰期、被引半衰期、引用期刊数、被引期刊数、他引总引比、互引指数等指标，用于反映期刊在引用与被引过程中产生的影响力。

##### 3.2.1 引用半衰期

将某期刊在统计年引用的全部文献从统计年起依出版时间倒序排列，依次累加引用次数至该期刊总引用次数的 1/2，所对应引文的出版时间至统计年的年数即为该期刊的引用半衰期。

##### 3.2.2 被引半衰期

将某期刊在统计年被期刊引用的全部文献从统计年起依出版时间倒序排列，依时间顺序累加被引次数

至该期刊总被引频次的 1/2, 所对应的被引文献出版时间至统计年的年数即为该期刊的被引半衰期。

### 3.2.3 引用期刊数

引用期刊数是指某期刊在统计年引用的期刊种数。

### 3.2.4 被引期刊数

被引期刊数是指在统计年引证某期刊的期刊种数。

### 3.2.5 他引总引比

他引总引比是某期刊在统计年被该期刊之外的综合统计源期刊引用的总次数与总被引频次之比。

### 3.2.6 互引指数

定义: 将统计年引用某期刊的期刊按引用该刊的次数由大到小排列累加该期刊被引次数, 累加被引次数至该刊被引总次数的 50% 所对应的期刊数称为**期刊被引集中度**, 其中被引用的文献是该期刊在统计年前两年出版的。

定义: 某学科**期刊平均被引集中度**为该学科期刊被引集中度的算术平均值。

**互引指数**是某刊的被引集中度与该刊所属学科的平均被引集中度之比, 用于分析某期刊被引期刊分布广度的合理性。

## 3.3 网络传播指标

网络传播指标反映期刊在互联网上的传播情况, 包括 Web 即年下载率与总下载量。《年报》只统计了各期刊在“中国知网”的下载量。本报告发布的下载量基于中国知网(www.cnki.net)中心网站服务器、海外镜像站点服务器、国内各镜像站点服务器上的所有下载日志。按照每天同一用户、使用同一 IP 地址、同一次登录后下载同一文献只计算一次的规则进行了数据清洗, 从而有效地避免了各类多线程下载软件造成的误差, 更好地反映用户使用的真实情况。

### 3.3.1 Web 即年下载率

Web 即年下载率是指在统计年某期刊出版并在“中国知网”发布的文献被当年全文下载的总篇次与该期刊当年出版上网发布的文献总数之比。

### 3.3.2 总下载量

总下载量指某期刊由“中国知网”网络出版的所有文献在统计年被全文下载的总篇次。



## 4. 可被引文献量与被引频次统计

《年报》第三部分列出了各期刊统计年及统计年前两年的可被引文献量与被引频次。

基于不同统计源，《年报》给出了复合统计源引用频次、综合统计源引用频次、人文社科类统计源期刊引用频次。

## 5. 引文统计源

引文统计源是期刊引证计量评价指标数据的统计来源文献，简称统计源。

### 5.1 人文社科类统计源期刊

《年报》根据人文社科期刊的研究层次确定统计源范围。列入统计源的期刊有：

(1) **理论研究型**：刊登 50%以上理论研究论文的期刊。

人文社会科学的理论研究是为了探索社会现象和精神现象的本质与一般规律，发现和开拓新的领域，提出新学说、新论点、新论据，目的在于提高人类的知识水平或综合认识能力，它既包含不以任何特定应用为目的的基础理论研究，也包含有一定应用背景的理论探讨。在表 3 中，研究层次栏以“1”表示此类期刊。

(2) **应用研究型**：刊登 50%以上应用研究论文的期刊。

人文社会科学的应用研究是运用基础研究的成果，按照社会、经济发展的需要，提出或制定某一新的计划、对策、体制、系统、秩序等，目的在于解决某一具体的社会经济问题，是理论与实践直接结合的过程，可为实际部门提供可操作的依据。包括政策研究、行业研究、管理研究、业务研究等。在表 3 中，研究层次栏以“2”表示此类期刊。

(3) **工作实践型**：刊登 50%以上工作实践类论文的期刊。

人文社会科学的工作实践型是多为描述性的或记述性的文献，如对政府部门工作规划、对地方经济社会发展概况的描述或企事业单位管理经验的简单分析及记述，以及个人业务当中的经验小结和感悟等，这类文献对相关用户人群相关工作提供一手资料或有直接启发意义。与前两类研究层次相比，这些文章是直接实践经验总结或工作规划或布署。在表 3 中，研究层次以“3”表示此类期刊。

(4) **研究层次综合型**：刊登上述各研究层次文献的比例差别不明显的期刊。在表 3 中，研究层次以“m”表示此类期刊。

### 5.2 科技类统计源期刊

为统计人文社科期刊对科技研究的影响，《年报》在复合统计源、综合统计源中引入了如下 3 个研究层次类型的科技期刊。

(1) **基础研究型**：发表基础与应用基础研究、同层次高级科普文献 50%以上。

基础研究是对自然现象及其规律的探索，通过观察、实验和理论研究，发现新现象、新事实，提出或验证新假说，创立或完善新定理、定律、理论和学说，而不以专门或具体的应用为目的。应用基础研究是

在一定应用背景下所进行的理论探讨,研究的目的是为了揭示被研究对象的规律、原理等。

(2) **技术研究型**:发表技术与工程学研究、技术商评及同层次高级科普文献 50%以上。

技术研究一般具有一定的实用目的,针对某些要解决的特定问题进行研究,解决的是具有方向性、明确性的技术问题,而不考虑生产的具体条件、产品的具体规格和型号。工程学研究是关于由人、原材料、机器设备等组成的综合系统的设计和设置等方面的理论研究。

(3) **技术开发型**:发表技术开发、工程设计层次文献 50%以上。

技术开发是运用基础与应用基础研究、技术研究和工程学研究成果进行的开发新产品、新工艺、新材料的活动,是把科学技术潜在的生产能力转化为直接生产能力的过程。工程设计是基于工程学的思想和方法,在各个学科领域范围内,将人员、机器、材料、能源、信息汇集起来,以促使一项工业活动能够得到有效地顺利进行的实践性研究。

### 5.3 统计源期刊遴选原则

(1) 统计源期刊应全面覆盖各学科领域,不排除被引用次数较少、创刊不久但具有学科和专业特色的期刊。统计源期刊名单见《年报》光盘和网站 [www.cnki.net](http://www.cnki.net)。

(2) 统计源期刊中不包括以下期刊:

- ① 引文著录很少或著录很不规范的期刊;
- ② 刊登严重疑似学术不端文献数量较多或比例较高的期刊;
- ③ 刊登低水平重复文献较多的期刊。通过在同学科、同研究层次中对总被引频次、他引影响因子、下载频次综合排序进行遴选;
- ④ 过度自引或明显“同盟”互引的期刊;
- ⑤ 非原创或非学术类期刊:纪实报道、信息资讯类、作品类、科普与大众文化类、政报公报类、教辅资料类、文摘类等。

(3) 不计入统计源的文献:

- ① 疑似学术不端文献:包括剽窃、伪造、篡改、不当署名、一稿多投、重复发表、拆分发表等;在现有技术条件下,暂时剔除了与发表在先的论文的文字重复度大于 40%而未注明引用的文献;不包括发表在期刊上的论文与发表在先的会议和学位论文同名作者重复文献;
- ② 重复发表文献:指会议论文、博硕士论文中以同一作者发表又在期刊上发表大部分内容相同的论文;发表于会议论文集或博硕士论文的那篇文献,按重复发表论文不做来源文献;
- ③ 资料、导读性综述文献:指以导读为目的,列出近期发表的某学科领域大部分相关研究文献目录为主要内容的文献;
- ④ 增刊:增刊上发表的论文均不做来源文献。

### 5.4 学位论文、会议论文统计源的遴选原则

博硕士学位论文、会议论文统计源文献分别选自《中国博士学位论文全文数据库》、《中国优秀硕士学位论文全文数据库》、《中国重要会议论文全文数据库》在统计年出版的论文,其中排除了以下三类论文:

- (1) 在统计年及次年上半年内网络下载频次为零的硕士学位论文；
- (2) 严重疑似抄袭的博硕士学位论文、会议论文；
- (3) 与作者在期刊上发表的论文内容基本雷同的博硕士学位论文和会议论文。

《中国学术期刊（光盘版）》电子杂志社有限公司  
中国社会科学文献评价研究中心  
清华大学图书馆  
2014年12月



# 期刊影响因子





## 期刊影响力因子

序号	刊名	复合 总被引	复合类				期刊 综合 总被引	期刊综合类				人文社科类		
			影响 因子	他引 影响 因子	5年 影响 因子	即年 指标		影响 因子	他引 影响 因子	5年 影响 因子	即年 指标	影响 因子	即年 指标	
A/K 综合性人文、社会科学														
1	中国社会科学	15096	5.617	5.529	6.937	0.548	6514	4.070	3.982	4.293	0.467	3.982	0.467	
2	浙江大学学报(人文社会科学版)	4686	2.056	2.028	2.445	0.373	1338	0.972	0.944	0.950	0.265	0.915	0.265	
3	华中师范大学学报(人文社会科学版)	4760	1.985	1.969	2.254	0.270	1372	0.996	0.981	0.916	0.214	0.915	0.214	
4	开放时代	2474	1.966	1.852	2.148	0.239	1169	1.376	1.262	1.261	0.225	1.363	0.225	
5	中国人民大学学报	5023	1.897	1.860	2.154	0.291	1485	1.074	1.037	0.931	0.264	1.054	0.264	
6	吉林大学社会科学学报	3490	1.580	1.580	1.871	0.248	977	0.747	0.747	0.693	0.136	0.720	0.136	
7	南京大学学报(哲学·人文科学· 社会科学版)	2798	1.508	1.487	1.593	0.376	888	0.953	0.933	0.760	0.366	0.933	0.366	
8	北京师范大学学报(社会科学版)	5277	1.456	1.447	1.873	0.131	1420	0.788	0.779	0.705	0.131	0.770	0.131	
9	南京农业大学学报(社会科学版)	1386	1.439	1.354	1.673	0.367	473	0.841	0.756	0.703	0.235	0.768	0.184	
10	清华大学学报(哲学社会科学版)	2805	1.387	1.376	1.515	0.237	963	0.938	0.928	0.779	0.206	0.907	0.206	
11	四川理工学院学报(社会科学版)	1118	1.376	1.197	0.830	0.285	525	1.041	0.863	0.458	0.231	0.997	0.223	
12	吉首大学学报(社会科学版)	1836	1.362	1.334	0.951	0.314	841	1.051	1.023	0.580	0.306	1.016	0.256	
13	社会科学	5585	1.359	1.335	1.616	0.139	1663	0.729	0.705	0.646	0.108	0.697	0.100	
14	华中农业大学学报(社会科学版)	1553	1.328	1.241	1.048	0.352	659	0.852	0.765	0.539	0.289	0.685	0.232	
15	厦门大学学报(哲学社会科学版)	2987	1.278	1.250	1.489	0.196	811	0.646	0.618	0.568	0.121	0.608	0.121	
16	复旦学报(社会科学版)	3660	1.276	1.270	1.535	0.106	982	0.670	0.665	0.599	0.087	0.632	0.087	
17	南京社会科学	4405	1.237	1.210	1.338	0.151	1290	0.656	0.629	0.520	0.107	0.626	0.096	
18	南京审计学院学报	618	1.210	1.070	0.891	0.351	225	0.637	0.497	0.405	0.143	0.605	0.143	
19	中国农业大学学报(社会科学版)	1286	1.208	1.161	1.276	0.206	463	0.714	0.667	0.557	0.176	0.637	0.176	
20	江西农业大学学报(社会科学版)	1012	1.164	1.077	0.889	0.071	318	0.502	0.415	0.331	0.051	0.386	0.041	
21	江海学刊	4115	1.163	1.148	1.214	0.238	1248	0.633	0.618	0.505	0.212	0.618	0.212	
22	上海师范大学学报(哲学社会科学版)	2003	1.154	1.128	1.168	0.076	475	0.660	0.633	0.439	0.076	0.644	0.076	
23	中国地质大学学报(社会科学版)	1953	1.142	1.106	1.643	0.177	674	0.638	0.602	0.661	0.161	0.537	0.145	
24	北京大学学报(哲学社会科学版)	6309	1.117	1.104	1.617	0.069	1924	0.667	0.653	0.684	0.059	0.644	0.059	
25	新疆师范大学学报(哲学社会科学版)	1135	1.116	1.032	0.889	0.158	300	0.653	0.568	0.389	0.158	0.647	0.158	
26	华南农业大学学报(社会科学版)	1055	1.105	1.086	1.285	0.100	358	0.605	0.586	0.512	0.063	0.562	0.063	
27	山东大学学报(哲学社会科学版)	2943	1.102	1.088	1.338	0.171	761	0.444	0.431	0.449	0.117	0.410	0.117	
28	河南大学学报(社会科学版)	2468	1.098	1.076	0.992	0.130	679	0.572	0.549	0.395	0.084	0.545	0.084	
29	太平洋学报	1317	1.067	1.008	1.089	0.040	408	0.591	0.532	0.415	0.040	0.560	0.040	
30	苏州大学学报(哲学社会科学版)	2302	1.065	1.059	0.923	0.228	615	0.499	0.494	0.329	0.167	0.486	0.160	
31	浙江工商大学学报	894	1.064	1.046	1.040	0.238	322	0.723	0.705	0.520	0.200	0.717	0.200	
32	东北大学学报(社会科学版)	1471	1.059	1.030	1.320	0.080	373	0.424	0.394	0.411	0.062	0.404	0.053	
33	浙江社会科学	4270	1.057	1.049	1.216	0.077	1342	0.523	0.514	0.503	0.065	0.502	0.061	
34	西安交通大学学报(社会科学版)	1491	1.053	1.026	1.232	0.119	473	0.491	0.465	0.531	0.092	0.425	0.092	
35	学术月刊	4603	1.045	1.017	1.170	0.083	1578	0.660	0.632	0.574	0.079	0.649	0.079	
36	中山大学学报(社会科学版)	3384	1.031	1.016	1.351	0.089	929	0.551	0.535	0.548	0.073	0.539	0.073	
37	重庆大学学报(社会科学版)	2647	1.030	0.994	1.285	0.136	859	0.620	0.584	0.584	0.107	0.542	0.107	
38	社会科学研究	4150	1.023	1.014	1.312	0.158	1194	0.537	0.528	0.531	0.107	0.519	0.107	
39	上海大学学报(社会科学版)	1589	1.020	1.000	1.262	0.101	431	0.574	0.554	0.530	0.087	0.561	0.087	

期刊影响力因子 续表1

序号	刊名	复合 总被引	复合类				期刊 综合 总被引	期刊综合类				人文社科类	
			影响 因子	他引 影响 因子	5年 影响 因子	即年 指标		影响 因子	他引 影响 因子	5年 影响 因子	即年 指标	影响 因子	即年 指标
40	重庆邮电大学学报(社会科学版)	1322	1.019	0.743	0.846	0.113	475	0.727	0.451	0.405	0.075	0.687	0.075
41	西北农林科技大学学报(社会科学版)	1787	1.006	0.928	0.991	0.222	574	0.656	0.578	0.417	0.180	0.578	0.180
42	北京邮电大学学报(社会科学版)	1147	1.004	0.982	1.190	0.019	290	0.374	0.352	0.363	0.010	0.300	0.010
43	武汉大学学报(哲学社会科学版)	2398	0.993	0.985	1.279	0.113	672	0.447	0.440	0.426	0.105	0.418	0.105
44	江苏大学学报(社会科学版)	1021	0.991	0.930	0.846	0.073	286	0.551	0.491	0.340	0.055	0.533	0.055
45	江淮论坛	2080	0.979	0.922	0.960	0.153	621	0.585	0.528	0.409	0.139	0.560	0.139
46	南开学报(哲学社会科学版)	2424	0.974	0.963	1.188	0.019	627	0.476	0.466	0.452	0.019	0.476	0.019
47	大连理工大学学报(社会科学版)	1268	0.961	0.729	1.097	0.160	378	0.596	0.365	0.489	0.120	0.567	0.120
48	山东社会科学	4396	0.959	0.858	1.036	0.135	1297	0.451	0.350	0.372	0.114	0.428	0.109
49	湖南师范大学社会科学学报	2712	0.945	0.871	0.971	0.195	712	0.534	0.460	0.378	0.163	0.518	0.154
50	东华理工大学学报(社会科学版)	688	0.940	0.554	0.744	0.064	328	0.728	0.342	0.499	0.064	0.641	0.055
51	探索与争鸣	2469	0.926	0.914	0.877	0.164	893	0.567	0.554	0.395	0.151	0.543	0.151
52	湖南科技大学学报(社会科学版)	1271	0.920	0.887	0.819	0.102	483	0.563	0.530	0.381	0.087	0.552	0.075
53	华东师范大学学报(哲学社会科学版)	2263	0.916	0.892	1.073	0.059	549	0.351	0.327	0.357	0.051	0.339	0.051
54	东北师大学报(哲学社会科学版)	3900	0.913	0.799	1.090	0.088	1055	0.466	0.352	0.411	0.053	0.442	0.053
55	邵阳学院学报(社会科学版)	1134	0.895	0.889	0.485	0.038	438	0.771	0.765	0.297	0.038	0.765	0.038
56	西南大学学报(社会科学版)	3752	0.894	0.823	1.022	0.129	1114	0.522	0.451	0.442	0.129	0.475	0.115
57	西北师大学报(社会科学版)	2451	0.891	0.830	0.938	0.069	586	0.494	0.434	0.360	0.053	0.487	0.046
58	学海	2786	0.889	0.855	1.088	0.056	863	0.517	0.483	0.462	0.056	0.493	0.056
59	华中科技大学学报(社会科学版)	2055	0.886	0.873	1.205	0.084	523	0.434	0.421	0.428	0.076	0.377	0.076
60	中南民族大学学报(人文社会科学版)	3267	0.884	0.875	0.970	0.091	906	0.406	0.397	0.356	0.078	0.387	0.073
61	湖南大学学报(社会科学版)	2013	0.884	0.884	1.006	0.086	531	0.431	0.431	0.354	0.069	0.409	0.069
62	西华大学学报(哲学社会科学版)	1155	0.878	0.635	0.718	0.120	402	0.613	0.369	0.338	0.090	0.583	0.083
63	广东社会科学	2299	0.878	0.874	1.022	0.115	705	0.453	0.449	0.406	0.099	0.439	0.099
64	东南学术	2350	0.875	0.870	1.190	0.111	676	0.411	0.405	0.418	0.092	0.380	0.092
65	北京交通大学学报(社会科学版)	1144	0.865	0.854	1.246	0.074	357	0.349	0.339	0.453	0.049	0.307	0.025
66	学术研究	4604	0.861	0.847	1.079	0.097	1307	0.434	0.420	0.419	0.094	0.424	0.090
67	中州学刊	4334	0.856	0.845	0.913	0.103	1176	0.431	0.420	0.329	0.085	0.406	0.083
68	中国海洋大学学报(社会科学版)	1638	0.849	0.831	1.137	0.022	458	0.380	0.363	0.389	0.015	0.324	0.015
69	沈阳工业大学学报(社会科学版)	294	0.844	0.708	0.691	0.274	101	0.312	0.175	0.230	0.137	0.299	0.096
70	南京邮电大学学报(社会科学版)	516	0.841	0.818	0.915	0.039	164	0.394	0.371	0.355	0.013	0.359	0.013
71	北京航空航天大学学报(社会科学版)	934	0.840	0.836	0.840	0.030	297	0.377	0.374	0.310	0.023	0.292	0.023
72	南京师大学报(社会科学版)	3401	0.837	0.830	1.033	0.133	777	0.405	0.398	0.368	0.115	0.386	0.115
73	东南大学学报(哲学社会科学版)	2060	0.826	0.811	0.919	0.007	567	0.374	0.359	0.357	0.007	0.335	0.007
74	江苏社会科学	4323	0.817	0.801	1.023	0.072	1290	0.402	0.385	0.393	0.055	0.383	0.051
75	南京工业大学学报(社会科学版)	586	0.816	0.743	0.796	0.043	160	0.471	0.397	0.281	0.043	0.441	0.043
76	兰州大学学报(社会科学版)	2334	0.815	0.799	0.935	0.076	557	0.367	0.352	0.323	0.045	0.352	0.045
77	思想战线	2770	0.814	0.800	0.860	0.086	883	0.435	0.421	0.366	0.065	0.409	0.065
78	烟台大学学报(哲学社会科学版)	1141	0.810	0.791	0.772	0.081	263	0.366	0.346	0.275	0.054	0.346	0.041
79	四川师范大学学报(社会科学版)	1899	0.807	0.792	0.790	0.066	512	0.434	0.419	0.310	0.053	0.419	0.046



期刊影响力因子 续表2

序号	刊名	复合 总被引	复合类				期刊 综合 总被引	期刊综合类				人文社科类	
			影响 因子	他引 影响 因子	5年 影响 因子	即年 指标		影响 因子	他引 影响 因子	5年 影响 因子	即年 指标	影响 因子	即年 指标
80	安徽大学学报(哲学社会科学版)	2260	0.804	0.771	0.949	0.173	505	0.351	0.318	0.274	0.134	0.351	0.134
81	常州大学学报(社会科学版)	587	0.797	0.577	0.633	0.133	315	0.598	0.378	0.395	0.127	0.553	0.120
82	北京林业大学学报(社会科学版)	863	0.795	0.760	1.083	0.017	330	0.432	0.397	0.482	0.017	0.274	0.017
83	电子科技大学学报(社科版)	1092	0.793	0.770	0.746	0.015	300	0.349	0.326	0.268	0.008	0.272	0.008
84	天津社会科学	2817	0.790	0.776	0.995	0.064	830	0.451	0.437	0.403	0.057	0.441	0.057
85	甘肃社会科学	4159	0.788	0.711	0.892	0.102	1238	0.421	0.343	0.355	0.089	0.417	0.089
86	河南社会科学	2780	0.787	0.776	0.808	0.078	892	0.436	0.424	0.326	0.064	0.419	0.064
87	重庆工商大学学报(社会科学版)	1377	0.778	0.775	0.759	0.139	349	0.425	0.422	0.251	0.090	0.416	0.090
88	北京理工大学学报(社会科学版)	1856	0.775	0.726	0.912	0.135	514	0.347	0.298	0.291	0.108	0.301	0.095
89	中南林业科技大学学报(社会科学版)	1237	0.774	0.398	0.770	0.190	690	0.557	0.180	0.425	0.173	0.520	0.170
90	华东理工大学学报(社会科学版)	1237	0.768	0.751	1.126	0.012	301	0.299	0.282	0.382	0.012	0.294	0.012
91	中南大学学报(社会科学版)	1682	0.760	0.758	0.835	0.047	490	0.366	0.364	0.334	0.036	0.331	0.036
92	学习与探索	4122	0.759	0.752	0.926	0.081	1204	0.361	0.355	0.347	0.070	0.346	0.067
93	浙江学刊	3370	0.754	0.740	0.851	0.079	948	0.383	0.369	0.326	0.074	0.373	0.068
94	人文杂志	2270	0.749	0.735	0.713	0.066	631	0.376	0.362	0.286	0.061	0.362	0.052
95	云南社会科学	2137	0.748	0.741	0.891	0.035	621	0.392	0.384	0.321	0.022	0.377	0.017
96	东疆学刊	731	0.740	0.664	0.658	0.083	143	0.432	0.356	0.206	0.069	0.432	0.069
97	湘潭大学学报(哲学社会科学版)	2816	0.738	0.716	0.964	0.045	706	0.357	0.335	0.353	0.035	0.347	0.030
98	北京社会科学	1562	0.737	0.732	1.031	0.042	430	0.296	0.291	0.374	0.035	0.268	0.035
99	西南交通大学学报(社会科学版)	1394	0.737	0.701	0.776	0.054	437	0.448	0.412	0.358	0.048	0.412	0.048
100	齐鲁学刊	2327	0.736	0.687	0.665	0.073	599	0.442	0.394	0.283	0.061	0.439	0.061
101	中国社会科学院研究生院学报	1807	0.735	0.731	0.907	0.053	441	0.295	0.292	0.283	0.038	0.273	0.038
102	华南师范大学学报(社会科学版)	2276	0.726	0.710	0.924	0.032	615	0.350	0.334	0.354	0.026	0.331	0.026
103	四川大学学报(哲学社会科学版)	2226	0.721	0.708	0.941	0.120	601	0.373	0.361	0.369	0.102	0.348	0.093
104	辽宁大学学报(哲学社会科学版)	1948	0.718	0.711	0.682	0.106	353	0.279	0.272	0.191	0.077	0.272	0.077
105	河北大学学报(哲学社会科学版)	2213	0.714	0.696	0.902	0.122	575	0.347	0.329	0.325	0.112	0.301	0.107
106	学术界	2715	0.712	0.702	0.745	0.064	885	0.355	0.345	0.282	0.045	0.349	0.042
107	西南民族大学学报(人文社科版)	7578	0.709	0.650	0.787	0.087	2178	0.390	0.331	0.315	0.078	0.366	0.074
108	重庆理工大学学报(社会科学版)	1579	0.709	0.598	0.578	0.083	635	0.480	0.369	0.240	0.074	0.453	0.068
109	山西大学学报(哲学社会科学版)	1983	0.707	0.701	0.836	0.073	504	0.401	0.395	0.304	0.067	0.392	0.067
110	重庆社会科学	1641	0.705	0.689	0.578	0.094	475	0.357	0.340	0.230	0.069	0.334	0.069
111	南京医科大学学报(社会科学版)	633	0.705	0.562	0.652	0.093	347	0.550	0.406	0.440	0.093	0.259	0.080
112	东岳论丛	3469	0.704	0.694	0.855	0.055	901	0.296	0.285	0.278	0.046	0.285	0.043
113	上海交通大学学报(哲学社会科学版)	1077	0.701	0.634	1.215	0.031	316	0.366	0.299	0.523	0.031	0.336	0.031
114	延边大学学报(社会科学版)	1368	0.700	0.669	0.760	0.099	285	0.328	0.297	0.234	0.076	0.321	0.076
115	暨南学报(哲学社会科学版)	2354	0.699	0.622	0.892	0.116	658	0.415	0.338	0.360	0.099	0.408	0.095
116	湖北大学学报(哲学社会科学版)	2130	0.693	0.693	0.745	0.078	498	0.327	0.327	0.247	0.054	0.311	0.054
117	西北大学学报(哲学社会科学版)	2558	0.691	0.673	0.779	0.041	656	0.327	0.309	0.270	0.036	0.316	0.036
118	武汉理工大学学报(社会科学版)	1663	0.689	0.680	0.857	0.078	403	0.309	0.300	0.253	0.073	0.271	0.068
119	山东师范大学学报(人文社会科学版)	2403	0.686	0.661	0.676	0.133	535	0.404	0.379	0.243	0.124	0.386	0.124

期刊影响因子 续表3

序号	刊名	复合 总被引	复合类				期刊 综合 总被引	期刊综合类				人文社科类	
			影响 因子	他引 影响 因子	5年 影响 因子	即年 指标		影响 因子	他引 影响 因子	5年 影响 因子	即年 指标	影响 因子	即年 指标
120	西安电子科技大学学报(社会科学版)	1270	0.682	0.659	0.970	0.064	312	0.303	0.280	0.288	0.050	0.258	0.043
121	国外社会科学	2779	0.676	0.665	0.888	0.069	774	0.346	0.335	0.339	0.034	0.331	0.034
122	哈尔滨工业大学学报(社会科学版)	1164	0.670	0.644	0.719	0.172	316	0.304	0.278	0.238	0.125	0.270	0.117
123	中央民族大学学报(哲学社会科学版)	2383	0.663	0.643	0.849	0.082	655	0.323	0.303	0.300	0.057	0.290	0.057
124	首都师范大学学报(社会科学版)	2656	0.661	0.655	0.743	0.066	578	0.268	0.261	0.249	0.066	0.245	0.058
125	湖南农业大学学报(社会科学版)	1110	0.660	0.627	0.935	0.040	335	0.349	0.316	0.353	0.040	0.301	0.040
126	求是学刊	2071	0.653	0.646	0.739	0.113	532	0.350	0.343	0.275	0.085	0.343	0.085
127	辽宁工程技术大学学报(社会科学版)	1094	0.652	0.395	0.544	0.101	355	0.395	0.138	0.244	0.082	0.356	0.082
128	云南师范大学学报(哲学社会科学版)	1579	0.651	0.644	0.816	0.042	429	0.349	0.341	0.333	0.025	0.310	0.025
129	江西社会科学	6196	0.650	0.628	0.869	0.056	1716	0.341	0.320	0.326	0.041	0.329	0.037
130	广西大学学报(哲学社会科学版)	1875	0.647	0.558	0.639	0.069	535	0.369	0.279	0.266	0.062	0.356	0.062
131	福建论坛(人文社会科学版)	2944	0.647	0.627	0.737	0.045	924	0.352	0.333	0.276	0.039	0.337	0.037
132	文史哲	2901	0.645	0.645	0.903	0.165	806	0.346	0.346	0.388	0.165	0.346	0.165
133	南昌大学学报(人文社会科学版)	1831	0.642	0.581	0.751	0.089	472	0.296	0.235	0.247	0.076	0.276	0.070
134	福建师范大学学报(哲学社会科学版)	2191	0.631	0.622	0.806	0.171	590	0.305	0.296	0.299	0.137	0.293	0.130
135	贵州社会科学	2320	0.631	0.621	0.738	0.102	787	0.375	0.364	0.322	0.089	0.363	0.086
136	南通大学学报(社会科学版)	1064	0.630	0.615	0.632	0.056	284	0.420	0.405	0.267	0.048	0.416	0.048
137	天津大学学报(社会科学版)	1299	0.629	0.616	0.814	0.053	311	0.302	0.289	0.261	0.018	0.272	0.009
138	北京科技大学学报(社会科学版)	1234	0.625	0.616	0.823	0.080	309	0.335	0.326	0.292	0.071	0.304	0.053
139	河北学刊	3261	0.624	0.613	0.746	0.113	938	0.299	0.288	0.272	0.080	0.289	0.076
140	湖北社会科学	4064	0.623	0.615	0.740	0.059	1094	0.274	0.266	0.245	0.043	0.258	0.040
141	深圳大学学报(人文社会科学版)	1774	0.622	0.586	0.731	0.106	450	0.234	0.198	0.217	0.094	0.222	0.094
142	天津师范大学学报(社会科学版)	1525	0.618	0.597	0.766	0.034	330	0.269	0.247	0.266	0.034	0.258	0.023
143	江汉论坛	3458	0.618	0.608	0.707	0.117	970	0.340	0.331	0.279	0.101	0.332	0.094
144	湖南社会科学	2703	0.615	0.592	0.699	0.056	783	0.313	0.291	0.271	0.052	0.300	0.049
145	理论与现代化	1103	0.606	0.587	0.676	0.058	228	0.239	0.220	0.193	0.036	0.224	0.036
146	广东工业大学学报(社会科学版)	722	0.606	0.585	0.544	0.224	338	0.293	0.271	0.257	0.224	0.250	0.224
147	云南民族大学学报(哲学社会科学版)	1721	0.606	0.589	0.692	0.113	488	0.313	0.296	0.244	0.088	0.296	0.081
148	郑州大学学报(哲学社会科学版)	2933	0.597	0.586	0.705	0.083	804	0.281	0.269	0.260	0.050	0.269	0.046
149	华南理工大学学报(社会科学版)	969	0.595	0.579	0.694	0.037	301	0.301	0.286	0.262	0.037	0.251	0.037
150	社会科学辑刊	2931	0.594	0.586	0.671	0.050	734	0.274	0.266	0.231	0.046	0.266	0.046
151	天府新论	1730	0.584	0.568	0.665	0.076	429	0.340	0.325	0.242	0.064	0.338	0.064
152	同济大学学报(社会科学版)	1566	0.579	0.559	1.054	0.030	405	0.308	0.287	0.381	0.030	0.272	0.020
153	济南大学学报(社会科学版)	996	0.575	0.566	0.617	0.230	229	0.219	0.210	0.185	0.130	0.205	0.120
154	扬州大学学报(人文社会科学版)	1368	0.566	0.441	0.605	0.088	332	0.328	0.203	0.238	0.088	0.313	0.088
155	广西师范大学学报(哲学社会科学版)	1684	0.566	0.442	0.633	0.056	466	0.327	0.204	0.262	0.046	0.311	0.041
156	学术论坛	4484	0.564	0.545	0.774	0.041	1163	0.262	0.242	0.256	0.040	0.246	0.038
157	学术交流	4553	0.563	0.552	0.704	0.052	1077	0.244	0.232	0.213	0.038	0.230	0.034
158	安徽师范大学学报(人文社会科学版)	1818	0.560	0.544	0.685	0.026	445	0.284	0.268	0.248	0.026	0.276	0.026
159	福建农林大学学报(哲学社会科学版)	920	0.559	0.536	0.651	0.028	336	0.298	0.275	0.290	0.021	0.241	0.021

期刊影响力因子 续表4

序号	刊名	复合 总被引	复合类				期刊 综合 总被引	期刊综合类				人文社科类	
			影响 因子	他引 影响 因子	5年 影响 因子	即年 指标		影响 因子	他引 影响 因子	5年 影响 因子	即年 指标	影响 因子	即年 指标
160	西南石油大学学报(社会科学版)	351	0.558	0.544	0.533	0.108	106	0.186	0.172	0.160	0.062	0.142	0.054
161	中国石油大学学报(社会科学版)	1025	0.555	0.536	0.581	0.021	273	0.317	0.298	0.220	0.021	0.275	0.021
162	宁夏社会科学	1752	0.554	0.537	0.639	0.035	469	0.237	0.220	0.197	0.030	0.207	0.030
163	陕西师范大学学报(哲学社会科学版)	2583	0.551	0.547	0.773	0.056	665	0.257	0.254	0.281	0.056	0.236	0.056
164	河南师范大学学报(哲学社会科学版)	3018	0.551	0.546	0.617	0.062	819	0.275	0.270	0.229	0.058	0.264	0.058
165	广西民族大学学报(哲学社会科学版)	2949	0.547	0.499	0.718	0.030	887	0.326	0.277	0.310	0.020	0.311	0.020
166	安徽农业大学学报(社会科学版)	1176	0.534	0.520	0.542	0.047	289	0.234	0.220	0.176	0.035	0.200	0.035
167	科学经济社会	902	0.529	0.513	0.660	0.033	236	0.218	0.202	0.215	0.020	0.199	0.020
168	杭州师范大学学报(社会科学版)	1403	0.529	0.529	0.623	0.098	355	0.277	0.277	0.237	0.071	0.269	0.071
169	内蒙古社会科学	2335	0.528	0.523	0.667	0.078	513	0.267	0.262	0.217	0.074	0.249	0.074
170	长白学刊	1478	0.526	0.505	0.624	0.120	327	0.223	0.202	0.170	0.075	0.205	0.075
171	北京联合大学学报(人文社会科学版)	437	0.524	0.500	0.567	0.150	134	0.253	0.229	0.204	0.125	0.235	0.113
172	社会科学家	3768	0.524	0.514	0.751	0.050	965	0.227	0.216	0.241	0.041	0.215	0.035
173	山东农业大学学报(社会科学版)	735	0.521	0.516	0.591	0.011	185	0.208	0.203	0.186	0.011	0.177	0.011
174	广西社会科学	3664	0.513	0.495	0.602	0.057	931	0.259	0.241	0.216	0.053	0.242	0.051
175	河海大学学报(哲学社会科学版)	746	0.512	0.451	0.657	0.063	240	0.278	0.216	0.273	0.063	0.216	0.063
176	社会科学战线	5542	0.510	0.501	0.623	0.043	1641	0.255	0.246	0.239	0.033	0.248	0.033
177	重庆师范大学学报(哲学社会科学版)	900	0.510	0.482	0.477	0.039	238	0.332	0.304	0.210	0.039	0.328	0.039
178	内蒙古大学学报(哲学社会科学版)	1910	0.504	0.481	0.781	0.017	343	0.147	0.124	0.182	0.008	0.140	0.008
179	沈阳建筑大学学报(社会科学版)	477	0.504	0.387	0.480	0.060	170	0.252	0.135	0.195	0.050	0.226	0.050
180	北京工业大学学报(社会科学版)	693	0.503	0.442	0.752	0.071	200	0.249	0.188	0.256	0.071	0.243	0.071
181	昆明理工大学学报(社会科学版)	785	0.502	0.465	0.604	0.010	246	0.205	0.167	0.208	0.010	0.181	0.010
182	四川文理学院学报	843	0.498	0.318	0.455	0.093	362	0.337	0.157	0.233	0.078	0.322	0.068
183	河北科技大学学报(社会科学版)	475	0.487	0.481	0.536	0.041	128	0.149	0.143	0.143	0.041	0.123	0.041
184	江西师范大学学报(哲学社会科学版)	1544	0.486	0.482	0.603	0.067	393	0.245	0.241	0.223	0.067	0.230	0.052
185	山东科技大学学报(社会科学版)	695	0.486	0.486	0.597	0.016	191	0.318	0.318	0.232	0.016	0.289	0.016
186	江南大学学报(人文社会科学版)	1025	0.480	0.477	0.511	0.017	242	0.234	0.230	0.162	0.017	0.211	0.017
187	浙江师范大学学报(社会科学版)	1717	0.477	0.444	0.667	0.052	359	0.257	0.224	0.214	0.052	0.241	0.052
188	徐州工程学院学报(社会科学版)	544	0.476	0.464	0.388	0.093	202	0.325	0.313	0.197	0.085	0.310	0.076
189	太原理工大学学报(社会科学版)	476	0.467	0.451	0.444	0.018	159	0.246	0.231	0.153	0.009	0.195	0.009
190	南京理工大学学报(社会科学版)	803	0.467	0.459	0.507	0.145	221	0.242	0.234	0.186	0.084	0.221	0.084
191	福建医科大学学报(社会科学版)	307	0.464	0.450	0.509	0.051	149	0.236	0.221	0.248	0.034	0.114	0.034
192	新疆社会科学	1107	0.459	0.432	0.618	0.031	305	0.207	0.180	0.209	0.031	0.195	0.031
193	青岛科技大学学报(社会科学版)	611	0.458	0.438	0.541	0.057	149	0.219	0.198	0.171	0.057	0.172	0.057
194	沈阳农业大学学报(社会科学版)	970	0.458	0.280	0.527	0.049	413	0.323	0.145	0.263	0.049	0.285	0.049
195	新疆财经大学学报	280	0.457	0.440	0.474	0.022	78	0.224	0.207	0.153	0.022	0.172	0.022
196	河北师范大学学报(哲学社会科学版)	1640	0.454	0.454	0.561	0.170	350	0.173	0.173	0.144	0.139	0.158	0.139
197	三峡大学学报(人文社会科学版)	1159	0.448	0.398	0.407	0.110	342	0.270	0.219	0.171	0.104	0.260	0.098
198	兰州学刊	3761	0.447	0.437	0.570	0.032	850	0.190	0.180	0.161	0.030	0.182	0.030
199	华北电力大学学报(社会科学版)	974	0.447	0.429	0.571	0.019	226	0.138	0.121	0.141	0.019	0.124	0.019

期刊影响因子 续表5

序号	刊名	复合 总被引	复合类				期刊 综合 总被引	期刊综合类				人文社科类	
			影响 因子	他引 影响 因子	5年 影响 因子	即年 指标		影响 因子	他引 影响 因子	5年 影响 因子	即年 指标	影响 因子	即年 指标
200	广州大学学报(社会科学版)	1884	0.439	0.439	0.555	0.030	436	0.183	0.183	0.189	0.030	0.173	0.020
201	武汉大学学报(人文科学版)	2013	0.438	0.438	0.580	0.080	498	0.205	0.205	0.192	0.064	0.205	0.056
202	集美大学学报(哲学社会科学版)	465	0.435	0.429	0.404	0.033	101	0.155	0.149	0.117	0.033	0.143	0.022
203	西北工业大学学报(社会科学版)	696	0.434	0.434	0.492	0.011	198	0.207	0.207	0.172	0.011	0.152	0.011
204	武汉科技大学学报(社会科学版)	1001	0.433	0.426	0.591	0.123	240	0.178	0.170	0.187	0.062	0.163	0.062
205	江汉大学学报(社会科学版)	646	0.430	0.376	0.434	0.042	218	0.240	0.186	0.197	0.035	0.219	0.021
206	海南大学学报(人文社会科学版)	969	0.430	0.423	0.593	0.051	261	0.222	0.215	0.217	0.051	0.204	0.051
207	青海社会科学	1713	0.426	0.418	0.527	0.035	495	0.201	0.193	0.192	0.027	0.195	0.027
208	上海理工大学学报(社会科学版)	205	0.426	0.369			65	0.246	0.189			0.230	
209	燕山大学学报(哲学社会科学版)	749	0.423	0.387	0.514	0.034	194	0.198	0.161	0.184	0.034	0.165	0.034
210	浙江工业大学学报(社会科学版)	380	0.422	0.411	0.571	0.044	136	0.200	0.189	0.234	0.044	0.178	0.044
211	云南大学学报(社会科学版)	485	0.418	0.400	0.537	0.022	150	0.242	0.224	0.212	0.022	0.242	0.022
212	成都理工大学学报(社会科学版)	532	0.413	0.409	0.494	0.060	171	0.198	0.194	0.204	0.037	0.179	0.030
213	唯实	1069	0.409	0.409	0.396	0.074	290	0.175	0.175	0.129	0.059	0.161	0.056
214	阅江学刊	237	0.408	0.351		0.053	108	0.192	0.136		0.053	0.185	0.045
215	宁波大学学报(人文科学版)	1082	0.407	0.380	0.639	0.060	244	0.174	0.148	0.177	0.053	0.164	0.053
216	厦门理工学院学报	362	0.398	0.382	0.427		113	0.215	0.199	0.187		0.115	
217	东吴学术	117	0.397	0.386		0.144	62	0.168	0.158		0.144	0.168	0.134
218	黑龙江社会科学	1385	0.397	0.395	0.529	0.028	316	0.126	0.123	0.142	0.019	0.121	0.014
219	湖北民族学院学报(哲学社会科学版)	1183	0.397	0.323	0.407	0.070	347	0.226	0.152	0.159	0.056	0.219	0.056
220	重庆三峡学院学报	905	0.395	0.349	0.391	0.094	307	0.266	0.221	0.162	0.077	0.238	0.077
221	西北民族大学学报(哲学社会科学版)	1213	0.392	0.380	0.476	0.050	338	0.176	0.164	0.139	0.033	0.170	0.033
222	北方民族大学学报	873	0.386	0.364	0.599	0.023	259	0.188	0.165	0.219	0.023	0.180	0.023
223	长安大学学报(社会科学版)	613	0.386	0.374	0.599	0.056	168	0.193	0.181	0.202	0.056	0.152	0.011
224	武陵学刊	993	0.385	0.332	0.388	0.062	250	0.172	0.120	0.128	0.037	0.163	0.037
225	甘肃理论学刊	986	0.385	0.380	0.480	0.039	259	0.165	0.160	0.152	0.025	0.158	0.025
226	南昌航空大学学报(社会科学版)	344	0.385	0.365	0.379	0.024	114	0.256	0.237	0.162	0.024	0.250	0.024
227	汕头大学学报(人文社会科学版)	659	0.384	0.384	0.387	0.023	165	0.153	0.153	0.129	0.011	0.130	0.011
228	南京航空航天大学学报(社会科学版)	550	0.381	0.369	0.506	0.038	174	0.144	0.131	0.174	0.038	0.125	0.038
229	Social Sciences in China	211	0.381	0.361	0.435		88	0.237	0.216	0.220		0.216	
230	中国矿业大学学报(社会科学版)	780	0.380	0.357	0.568	0.052	178	0.164	0.141	0.166	0.041	0.117	0.041
231	江苏师范大学学报(哲学社会科学版)	1696	0.379	0.373	0.562	0.026	354	0.157	0.152	0.170	0.020	0.140	0.020
232	沈阳师范大学学报(社会科学版)	1635	0.379	0.355	0.437	0.050	430	0.179	0.156	0.154	0.041	0.165	0.032
233	云南农业大学学报(社会科学版)	283	0.378	0.371	0.345	0.054	131	0.208	0.202	0.158	0.041	0.163	0.041
234	社会科学管理与评论	266	0.377	0.368	0.455	0.017	116	0.219	0.211	0.226	0.017	0.202	0.017
235	南京工程学院学报(社会科学版)	278	0.377	0.377	0.466		112	0.180	0.180	0.212		0.131	
236	石河子大学学报(哲学社会科学版)	495	0.375	0.325	0.341	0.015	160	0.211	0.161	0.129	0.007	0.193	
237	河南工业大学学报(社会科学版)	557	0.375	0.360	0.392	0.006	169	0.163	0.148	0.134	0.006	0.142	0.006
238	晋阳学刊	1322	0.371	0.371	0.442	0.092	268	0.176	0.176	0.127	0.054	0.164	0.054
239	福州大学学报(哲学社会科学版)	847	0.370	0.366	0.616	0.036	226	0.199	0.195	0.211	0.027	0.179	0.027

期刊影响力因子 续表6

序号	刊名	复合 总被引	复合类				期刊 综合 总被引	期刊综合类				人文社科类	
			影响 因子	他引 影响 因子	5年 影响 因子	即年 指标		影响 因子	他引 影响 因子	5年 影响 因子	即年 指标	影响 因子	即年 指标
240	重庆文理学院学报(社会科学版)	834	0.370	0.313	0.413	0.029	235	0.205	0.148	0.146	0.029	0.193	0.029
241	宁夏大学学报(人文社会科学版)	1617	0.370	0.367	0.496	0.013	348	0.143	0.141	0.130	0.009	0.127	0.004
242	创新	530	0.368	0.368	0.449	0.048	132	0.147	0.147	0.108	0.030	0.129	0.024
243	陕西理工学院学报(社会科学版)	570	0.365	0.340	0.413		153	0.208	0.182	0.157		0.195	
244	长沙理工大学学报(社会科学版)	923	0.364	0.354	0.468	0.083	196	0.134	0.125	0.134	0.071	0.115	0.064
245	合肥工业大学学报(社会科学版)	1208	0.363	0.345	0.467	0.037	368	0.186	0.167	0.189	0.031	0.143	0.031
246	郑州轻工业学院学报(社会科学版)	566	0.361	0.349	0.402	0.031	129	0.141	0.129	0.112	0.031	0.125	0.031
247	辽宁师范大学学报(社会科学版)	1887	0.361	0.355	0.488	0.028	356	0.146	0.141	0.159	0.017	0.130	0.011
248	山东理工大学学报(社会科学版)	797	0.361	0.354	0.435	0.037	178	0.163	0.156	0.145	0.030	0.149	0.030
249	杭州电子科技大学学报(社会科学版)	217	0.354	0.354	0.387		76	0.123	0.123	0.158		0.092	
250	山西师大学报(社会科学版)	1986	0.353	0.342	0.488	0.028	459	0.157	0.146	0.154	0.028	0.150	0.028
251	前沿	4562	0.353	0.349	0.468	0.012	1017	0.127	0.123	0.127	0.010	0.117	0.010
252	大连海事大学学报(社会科学版)	932	0.351	0.343	0.523	0.010	188	0.136	0.128	0.121	0.005	0.114	0.005
253	江苏科技大学学报(社会科学版)	382	0.348	0.348	0.416	0.053	109	0.171	0.171	0.151	0.040	0.152	0.040
254	长春大学学报	1574	0.348	0.335	0.383	0.025	503	0.160	0.146	0.140	0.020	0.105	0.011
255	贵州大学学报(社会科学版)	973	0.345	0.322	0.413	0.027	207	0.145	0.121	0.122	0.027	0.136	0.027
256	青岛农业大学学报(社会科学版)	408	0.344	0.338	0.616	0.026	97	0.132	0.126	0.169	0.026	0.113	0.026
257	河北科技师范学院学报(社会科学版)	456	0.343	0.333	0.431	0.010	152	0.185	0.176	0.184	0.010	0.176	0.010
258	西安建筑科技大学学报(社会科学版)	374	0.342	0.342	0.397	0.018	116	0.117	0.117	0.137	0.018	0.100	0.018
259	长沙大学学报	1299	0.341	0.323	0.373	0.038	359	0.157	0.139	0.125	0.038	0.127	0.035
260	大连民族学院学报	739	0.340	0.315	0.377	0.018	222	0.155	0.130	0.145	0.018	0.099	0.006
261	井冈山大学学报(社会科学版)	889	0.339	0.310	0.528	0.007	235	0.159	0.129	0.182	0.007	0.151	0.007
262	三明学院学报	477	0.338	0.204	0.367	0.078	181	0.218	0.084	0.174	0.078	0.196	0.078
263	重庆交通大学学报(社会科学版)	1000	0.337	0.318	0.495	0.072	325	0.155	0.136	0.169	0.068	0.131	0.068
264	中州大学学报	716	0.334	0.327	0.326	0.010	192	0.142	0.135	0.104	0.010	0.118	0.005
265	内江师范学院学报	1162	0.330	0.227	0.343	0.035	485	0.223	0.120	0.175	0.029	0.193	0.026
266	西安石油大学学报(社会科学版)	429	0.328	0.319	0.402	0.041	88	0.105	0.097	0.100	0.033	0.076	0.033
267	山西农业大学学报(社会科学版)	874	0.328	0.307	0.455	0.057	271	0.135	0.114	0.150	0.053	0.114	0.045
268	北京化工大学学报(社会科学版)	360	0.326	0.326	0.448	0.039	81	0.116	0.116	0.134	0.039	0.109	0.026
269	阜阳师范学院学报(社会科学版)	1000	0.325	0.285	0.329	0.034	209	0.140	0.101	0.093	0.034	0.138	0.034
270	嘉兴学院学报	732	0.325	0.307	0.298	0.050	228	0.140	0.122	0.112	0.031	0.109	0.031
271	湖北工程学院学报	596	0.325	0.315	0.293	0.012	167	0.133	0.123	0.102	0.012	0.120	0.012
272	浙江树人大学学报(人文社会科学版)	561	0.325	0.308	0.378		170	0.171	0.154	0.152		0.167	
273	西南科技大学学报(哲学社会科学版)	597	0.324	0.315	0.473	0.017	139	0.104	0.095	0.112	0.009	0.095	0.009
274	莆田学院学报	401	0.323	0.249	0.308	0.049	168	0.190	0.115	0.150	0.049	0.126	0.035
275	湖南工业大学学报(社会科学版)	799	0.323	0.298	0.387	0.016	187	0.144	0.119	0.110	0.016	0.123	0.005
276	牡丹江师范学院学报(哲学社会科学版)	897	0.322	0.192	0.300	0.080	360	0.209	0.079	0.147	0.077	0.197	0.073
277	辽宁工业大学学报(社会科学版)	884	0.321	0.281	0.355	0.011	295	0.179	0.139	0.148	0.011	0.152	0.011
278	河北工程大学学报(社会科学版)	614	0.320	0.244	0.341	0.019	192	0.180	0.105	0.124	0.019	0.163	0.019
279	北京印刷学院学报	484	0.317	0.301	0.354	0.039	161	0.139	0.124	0.112	0.039	0.069	0.031

期刊影响因子 续表7

序号	刊名	复合 总被引	复合类				期刊 综合 总被引	期刊综合类				人文社科类	
			影响 因子	他引 影响 因子	5年 影响 因子	即年 指标		影响 因子	他引 影响 因子	5年 影响 因子	即年 指标	影响 因子	即年 指标
280	云南电大学报	199	0.315	0.298	0.246		65	0.177	0.160	0.093		0.171	
281	南华大学学报(社会科学版)	960	0.314	0.303	0.415	0.024	224	0.115	0.104	0.125	0.012	0.095	0.006
282	西藏大学学报(社会科学版)	445	0.314	0.280	0.417	0.015	196	0.218	0.184	0.214	0.008	0.201	0.008
283	中北大学学报(社会科学版)	683	0.313	0.286	0.448	0.023	215	0.167	0.139	0.155	0.023	0.153	0.023
284	东华大学学报(社会科学版)	427	0.310	0.294	0.485		110	0.143	0.127	0.180		0.111	
285	安徽理工大学学报(社会科学版)	403	0.309	0.304	0.383		118	0.137	0.132	0.124		0.123	
286	江苏广播电视大学学报	473	0.308	0.293	0.340	0.039	165	0.165	0.150	0.152	0.031	0.161	0.031
287	渤海大学学报(哲学社会科学版)	1010	0.307	0.305	0.377	0.011	199	0.114	0.112	0.094	0.011	0.102	0.011
288	昆明学院学报	643	0.306	0.242	0.408	0.031	189	0.178	0.114	0.151	0.031	0.122	0.031
289	南京中医药大学学报(社会科学版)	282	0.306	0.289	0.372		125	0.149	0.132	0.172		0.091	
290	信阳师范学院学报(哲学社会科学版)	1105	0.305	0.258	0.347	0.043	258	0.168	0.121	0.126	0.027	0.161	0.027
291	山东行政学院学报	939	0.305	0.297	0.294	0.012	174	0.115	0.107	0.075	0.012	0.099	0.012
292	江西科技师范大学学报	712	0.303	0.293	0.386	0.029	190	0.121	0.111	0.124	0.021	0.115	0.021
293	吉林师范大学学报(人文社会科学版)	1188	0.303	0.292	0.394	0.028	262	0.124	0.113	0.130	0.023	0.101	0.023
294	商洛学院学报	441	0.302	0.239	0.313	0.025	161	0.146	0.082	0.135	0.025	0.097	0.025
295	石家庄铁道大学学报(社会科学版)	150	0.302	0.220	0.296	0.022	65	0.159	0.077	0.125	0.022	0.143	0.022
296	黄河科技大学学报	539	0.302	0.292	0.298	0.021	143	0.135	0.125	0.095	0.021	0.120	0.021
297	贵州师范大学学报(社会科学版)	1194	0.301	0.292	0.466	0.046	277	0.133	0.123	0.140	0.035	0.117	0.029
298	温州职业技术学院学报	299	0.301	0.209	0.302	0.063	118	0.180	0.087	0.160	0.063	0.175	0.063
299	山西高等学校社会科学学报	1695	0.301	0.296	0.319	0.031	379	0.117	0.111	0.086	0.017	0.106	0.017
300	延安大学学报(社会科学版)	820	0.300	0.294	0.323	0.025	147	0.080	0.074	0.072	0.019	0.080	0.019
301	鲁东大学学报(哲学社会科学版)	821	0.300	0.292	0.379		164	0.134	0.126	0.115		0.126	
302	石家庄学院学报	638	0.298	0.289	0.349	0.065	154	0.121	0.111	0.096	0.032	0.089	0.032
303	南京林业大学学报(人文社会科学版)	585	0.297	0.297	0.553	0.016	179	0.161	0.161	0.202	0.016	0.110	0.016
304	北京城市学院学报	434	0.296	0.252	0.390	0.032	122	0.180	0.136	0.133	0.032	0.156	0.024
305	内蒙古民族大学学报(社会科学版)	934	0.292	0.212	0.366	0.044	254	0.152	0.072	0.133	0.039	0.145	0.039
306	江汉学术	802	0.291	0.268	0.412	0.092	177	0.169	0.146	0.126	0.067	0.150	0.059
307	理论界	3496	0.289	0.287	0.335	0.041	672	0.093	0.091	0.076	0.027	0.087	0.024
308	广州广播电视大学学报	323	0.287	0.272	0.352	0.023	102	0.149	0.134	0.128	0.023	0.142	0.023
309	淮阴师范学院学报(哲学社会科学版)	930	0.284	0.278	0.335	0.007	180	0.130	0.124	0.101		0.130	
310	金陵科技学院学报(社会科学版)	319	0.283	0.233	0.363	0.080	98	0.138	0.088	0.133	0.080	0.126	0.067
311	华侨大学学报(哲学社会科学版)	751	0.283	0.275	0.457	0.037	178	0.152	0.145	0.182	0.037	0.138	0.037
312	河南科技大学学报(社会科学版)	613	0.281	0.277	0.369	0.028	131	0.112	0.109	0.103	0.021	0.105	0.021
313	新疆大学学报(哲学人文社会科学版)	1494	0.280	0.275	0.427	0.010	313	0.141	0.136	0.108	0.010	0.131	0.010
314	河北经贸大学学报(综合版)	279	0.280	0.277	0.319	0.031	89	0.133	0.129	0.103	0.031	0.125	0.031
315	重庆广播电视大学学报	222	0.280	0.270	0.278	0.024	81	0.128	0.118	0.131	0.024	0.114	0.024
316	新疆社科论坛	521	0.277	0.273	0.369	0.007	136	0.115	0.111	0.124	0.007	0.103	0.007
317	大理学院学报	1012	0.276	0.192	0.302	0.049	476	0.189	0.105	0.168	0.042	0.125	0.038
318	河南教育学院学报(哲学社会科学版)	878	0.274	0.259	0.345	0.010	201	0.106	0.090	0.092	0.010	0.098	0.010
319	北方论丛	1710	0.273	0.271	0.438	0.021	343	0.131	0.128	0.122	0.011	0.131	0.011



期刊影响力因子 续表8

序号	刊名	复合 总被引	复合类				期刊 综合 总被引	期刊综合类				人文社科类	
			影响 因子	他引 影响 因子	5年 影响 因子	即年 指标		影响 因子	他引 影响 因子	5年 影响 因子	即年 指标	影响 因子	即年 指标
320	东北农业大学学报(社会科学版)	607	0.272	0.268	0.320	0.018	217	0.126	0.122	0.116	0.012	0.100	0.012
321	广州职业教育论坛	180	0.272	0.272	0.285	0.013	95	0.189	0.189	0.166	0.013	0.166	0.013
322	内蒙古师范大学学报(哲学社会科学版)	1674	0.271	0.271	0.399	0.014	273	0.094	0.094	0.097	0.014	0.078	0.014
323	重庆科技学院学报(社会科学版)	3232	0.271	0.268	0.316	0.025	921	0.102	0.099	0.091	0.021	0.086	0.017
324	西南农业大学学报(社会科学版)	1670	0.271	0.249	0.357	0.041	643	0.135	0.113	0.150	0.036	0.117	0.033
325	甘肃联合大学学报(社会科学版)	681	0.270	0.270	0.342	0.032	119	0.078	0.078	0.074	0.032	0.067	0.032
326	成都大学学报(社会科学版)	1014	0.270	0.262	0.351	0.019	235	0.108	0.100	0.099	0.013	0.095	0.006
327	南通职业大学学报	316	0.270	0.242	0.284	0.036	137	0.199	0.171	0.161	0.036	0.166	0.027
328	北华大学学报(社会科学版)	806	0.269	0.259	0.376	0.014	181	0.122	0.111	0.112	0.014	0.114	0.014
329	西藏民族学院学报(哲学社会科学版)	678	0.268	0.241	0.296	0.055	252	0.146	0.119	0.130	0.037	0.128	0.031
330	广东广播电视大学学报	381	0.267	0.257	0.306	0.022	111	0.110	0.099	0.101	0.022	0.103	0.022
331	经济与社会发展	2493	0.267	0.263	0.375		563	0.106	0.102	0.100		0.099	
332	湖南工程学院学报(社会科学版)	492	0.267	0.254	0.356	0.025	132	0.153	0.140	0.125	0.025	0.097	0.017
333	温州大学学报(社会科学版)	860	0.265	0.256	0.381	0.020	147	0.072	0.063	0.078	0.010	0.072	0.010
334	临沂大学学报	820	0.259	0.247	0.300	0.034	210	0.120	0.107	0.104	0.029	0.095	0.029
335	南都学坛	1154	0.258	0.250	0.341	0.042	231	0.082	0.075	0.086	0.036	0.080	0.036
336	广西师范学院学报(哲学社会科学版)	882	0.257	0.250	0.345		184	0.090	0.082	0.102		0.086	
337	河北工业大学学报(社会科学版)	198	0.257	0.257	0.322	0.015	80	0.139	0.139	0.161	0.015	0.118	0.015
338	无锡职业技术学院学报	268	0.257	0.251	0.203	0.029	149	0.192	0.186	0.124	0.029	0.155	0.029
339	宁波广播电视大学学报	361	0.256	0.256	0.336		80	0.093	0.093	0.086		0.085	
340	青海民族大学学报(社会科学版)	876	0.253	0.234	0.365	0.015	227	0.107	0.088	0.112	0.008	0.096	0.008
341	湖南第一师范学院学报	770	0.253	0.213	0.325	0.011	180	0.116	0.076	0.102	0.011	0.105	0.005
342	辽东学院学报(社会科学版)	533	0.253	0.253	0.378	0.026	106	0.081	0.081	0.079	0.020	0.077	0.020
343	漳州师范学院学报(哲学社会科学版)	592	0.251	0.233	0.358	0.007	145	0.127	0.110	0.116	0.007	0.117	0.007
344	陕西教育学院学报	419	0.250	0.250	0.263		108	0.093	0.093	0.087		0.073	
345	云梦学刊	1046	0.249	0.229	0.302	0.067	249	0.114	0.094	0.097	0.057	0.111	0.057
346	鞍山师范学院学报	778	0.249	0.209	0.305	0.018	230	0.135	0.095	0.131	0.018	0.097	0.018
347	河南工程学院学报(社会科学版)	303	0.249	0.232	0.328	0.011	60	0.127	0.110	0.076	0.011	0.110	0.011
348	苏州教育学院学报	489	0.249	0.212	0.324	0.044	169	0.154	0.117	0.157	0.044	0.142	0.044
349	泉州师范学院学报	589	0.248	0.235	0.282	0.013	212	0.156	0.143	0.138	0.013	0.105	0.006
350	辽宁医学院学报(社会科学版)	358	0.248	0.245	0.293	0.027	146	0.142	0.139	0.129	0.021	0.101	0.016
351	社科纵横	2304	0.247	0.247	0.313	0.023	513	0.097	0.097	0.085	0.021	0.090	0.019
352	湖北职业技术学院学报	263	0.247	0.233	0.273	0.020	96	0.121	0.107	0.118	0.020	0.102	0.010
353	常州工学院学报(社科版)	424	0.246	0.235	0.276		119	0.117	0.106	0.096		0.109	
354	广东第二师范学院学报	593	0.245	0.214	0.280	0.054	172	0.179	0.148	0.125	0.054	0.079	0.036
355	天中学刊	934	0.244	0.234	0.276	0.018	204	0.116	0.106	0.086	0.018	0.096	0.018
356	开封大学学报	398	0.244	0.244	0.254		100	0.090	0.090	0.070		0.073	
357	长沙民政职业技术学院学报	516	0.244	0.228	0.286	0.005	126	0.122	0.106	0.095	0.005	0.109	0.005
358	龙岩学院学报	842	0.241	0.233	0.255	0.027	230	0.150	0.141	0.114	0.027	0.100	0.020
359	河南理工大学学报(社会科学版)	360	0.240	0.240	0.348		98	0.067	0.067	0.096		0.061	

期刊影响因子 续表9

序号	刊名	复合类 总被引	复合类				期刊 综合 总被引	期刊综合类				人文社科类	
			影响 因子	他引 影响 因子	5年 影响 因子	即年 指标		影响 因子	他引 影响 因子	5年 影响 因子	即年 指标	影响 因子	即年 指标
360	皖西学院学报	837	0.240	0.234	0.328	0.004	215	0.100	0.094	0.111	0.004	0.073	0.004
361	浙江万里学院学报	609	0.240	0.227	0.274	0.014	171	0.127	0.113	0.098	0.014	0.100	0.014
362	河池学院学报	586	0.239	0.189	0.270	0.026	174	0.150	0.100	0.113	0.026	0.116	0.026
363	新疆教育学院学报	493	0.239	0.224	0.271		109	0.098	0.083	0.080		0.073	
364	内蒙古农业大学学报(社会科学版)	2107	0.239	0.236	0.307	0.027	538	0.092	0.088	0.087	0.019	0.083	0.016
365	长春理工大学学报(社会科学版)	1225	0.239	0.237	0.327	0.026	390	0.110	0.108	0.114	0.015	0.099	0.014
366	青岛职业技术学院学报	302	0.239	0.231	0.247	0.038	100	0.125	0.117	0.103	0.023	0.110	0.023
367	湖北师范学院学报(哲学社会科学版)	1113	0.238	0.230	0.339	0.022	223	0.082	0.074	0.084	0.018	0.072	0.013
368	安庆师范学院学报(社会科学版)	1309	0.238	0.230	0.326	0.049	258	0.092	0.084	0.086	0.025	0.086	0.025
369	华北水利水电学院学报(社科版)	781	0.238	0.233	0.284	0.014	246	0.131	0.126	0.117	0.011	0.109	0.011
370	洛阳理工学院学报(社会科学版)	466	0.238	0.235	0.258	0.014	112	0.100	0.096	0.083	0.014	0.089	0.007
371	铜陵学院学报	564	0.237	0.231	0.267	0.010	129	0.070	0.064	0.068	0.010	0.058	0.010
372	广播电视大学学报(哲学社会科学版)	501	0.236	0.195	0.289	0.033	105	0.128	0.087	0.092	0.033	0.128	0.033
373	山西大同大学学报(社会科学版)	467	0.236	0.206	0.288	0.024	112	0.114	0.084	0.084	0.018	0.103	0.018
374	合肥学院学报(社会科学版)	582	0.236	0.236	0.301	0.036	139	0.078	0.078	0.085	0.030	0.069	0.030
375	唐都学刊	872	0.235	0.220	0.283		171	0.099	0.084	0.074		0.093	
376	大连大学学报	976	0.235	0.224	0.339	0.011	271	0.083	0.072	0.112	0.011	0.064	0.011
377	桂海论丛	631	0.234	0.231	0.331	0.108	138	0.094	0.091	0.094	0.076	0.091	0.076
378	西华师范大学学报(哲学社会科学版)	1116	0.234	0.218	0.375	0.009	209	0.134	0.117	0.098	0.009	0.134	0.009
379	湖北经济学院学报(人文社会科学版)	2144	0.234	0.230	0.277	0.018	603	0.097	0.092	0.087	0.012	0.082	0.009
380	顺德职业技术学院学报	145	0.234	0.223	0.184	0.012	65	0.117	0.106	0.093	0.012	0.085	0.012
381	衡阳师范学院学报	1060	0.233	0.200	0.278	0.012	300	0.122	0.089	0.108	0.012	0.101	0.012
382	十堰职业技术学院学报	417	0.233	0.211	0.256	0.012	127	0.127	0.105	0.095	0.012	0.116	0.012
383	湛江师范学院学报	817	0.232	0.223	0.263	0.020	220	0.143	0.134	0.098	0.020	0.106	0.020
384	湘南学院学报	593	0.231	0.211	0.279	0.030	176	0.139	0.119	0.111	0.030	0.097	0.018
385	洛阳师范学院学报	1152	0.230	0.227	0.269	0.019	298	0.099	0.095	0.089	0.016	0.068	0.007
386	大庆师范学院学报	715	0.229	0.223	0.306	0.012	191	0.092	0.086	0.100		0.074	
387	宜春学院学报	1335	0.229	0.201	0.274	0.015	481	0.126	0.097	0.116	0.015	0.083	0.013
388	广州城市职业学院学报	181	0.229	0.212	0.277	0.024	64	0.141	0.124	0.141	0.024	0.106	0.024
389	怀化学院学报	1527	0.228	0.199	0.268	0.017	436	0.111	0.082	0.091	0.017	0.082	0.017
390	安徽工业大学学报(社会科学版)	1454	0.228	0.219	0.346	0.011	456	0.135	0.126	0.133	0.011	0.116	0.011
391	济宁学院学报	583	0.227	0.221	0.289	0.006	134	0.097	0.091	0.086	0.006	0.072	0.006
392	阴山学刊	648	0.226	0.226	0.282	0.022	114	0.070	0.070	0.053	0.022	0.066	0.022
393	东方论坛	858	0.225	0.225	0.377	0.022	169	0.076	0.076	0.083	0.022	0.073	0.022
394	齐鲁师范学院学报	888	0.224	0.214	0.278		205	0.087	0.077	0.099		0.062	
395	唐山师范学院学报	837	0.223	0.209	0.264	0.033	217	0.082	0.068	0.077	0.029	0.071	0.022
396	河北联合大学学报(社会科学版)	790	0.223	0.220	0.280	0.032	243	0.102	0.099	0.092	0.018	0.098	0.011
397	河北软件职业技术学院学报	204	0.223	0.223	0.207		66	0.106	0.106	0.086		0.069	
398	廊坊师范学院学报(社会科学版)	442	0.221	0.218	0.221	0.011	94	0.084	0.082	0.062	0.011	0.071	0.011
399	黎明职业大学学报	161	0.221	0.214	0.228		59	0.123	0.117	0.117		0.084	



期刊影响力因子 续表10

序号	刊名	复合 总被引	复合类				期刊 综合 总被引	期刊综合类				人文社科类	
			影响 因子	他引 影响 因子	5年 影响 因子	即年 指标		影响 因子	他引 影响 因子	5年 影响 因子	即年 指标	影响 因子	即年 指标
400	长春工程学院学报(社会科学版)	389	0.219	0.186	0.292	0.027	135	0.109	0.077	0.116	0.027	0.090	0.011
401	贺州学院学报	316	0.219	0.206	0.209		106	0.116	0.103	0.092		0.084	
402	保定学院学报	545	0.219	0.205	0.277	0.049	149	0.104	0.090	0.089	0.024	0.088	0.024
403	贵州民族大学学报(哲学社会科学版)	1229	0.218	0.218	0.317	0.029	321	0.079	0.079	0.096	0.029	0.068	0.026
404	武汉职业技术学院学报	421	0.217	0.211	0.280	0.006	167	0.110	0.104	0.127	0.006	0.092	0.006
405	太原大学学报	438	0.217	0.213	0.264	0.026	112	0.105	0.102	0.089	0.026	0.067	0.026
406	聊城大学学报(社会科学版)	1119	0.215	0.215	0.288	0.021	147	0.063	0.063	0.046	0.021	0.063	0.021
407	嘉应学院学报	651	0.215	0.183	0.251	0.013	220	0.138	0.106	0.124	0.013	0.096	0.004
408	贵州师范学院学报	772	0.215	0.210	0.288		193	0.098	0.092	0.086		0.087	
409	四川民族学院学报	359	0.215	0.208	0.236	0.015	93	0.104	0.097	0.072	0.015	0.097	0.015
410	长春师范学院学报	1911	0.215	0.210	0.285	0.030	545	0.093	0.087	0.093	0.025	0.065	0.021
411	佛山科学技术学院学报(社会科学版)	524	0.214	0.210	0.274		101	0.076	0.071	0.077		0.071	
412	南阳师范学院学报	1189	0.214	0.198	0.294	0.004	325	0.095	0.079	0.101		0.076	
413	武汉交通职业学院学报	245	0.214	0.201	0.269	0.110	73	0.126	0.113	0.112	0.085	0.088	0.073
414	重庆教育学院学报	700	0.213	0.201	0.274	0.025	178	0.086	0.074	0.085	0.014	0.071	0.011
415	西安文理学院学报(社会科学版)	561	0.212	0.203	0.244	0.015	133	0.091	0.082	0.071	0.015	0.086	0.015
416	盐城师范学院学报(人文社会科学版)	743	0.212	0.203	0.326	0.018	149	0.096	0.087	0.092	0.018	0.084	0.018
417	深圳职业技术学院学报	237	0.211	0.206	0.262	0.022	90	0.122	0.117	0.127	0.022	0.072	0.011
418	宜宾学院学报	1046	0.210	0.195	0.249	0.012	246	0.084	0.069	0.070	0.009	0.069	0.009
419	闽江学院学报	662	0.210	0.199	0.290	0.012	168	0.112	0.101	0.102	0.012	0.075	0.006
420	新东方	432	0.209	0.209	0.245	0.009	98	0.078	0.078	0.066		0.061	
421	安徽广播电视大学学报	375	0.209	0.201	0.261	0.009	91	0.079	0.071	0.077	0.009	0.063	0.009
422	长江师范学院学报	704	0.209	0.194	0.281	0.059	188	0.112	0.097	0.090	0.059	0.103	0.059
423	鄂州大学学报	379	0.209	0.202	0.200	0.006	109	0.112	0.105	0.078	0.006	0.079	0.006
424	河西学院学报	598	0.208	0.186	0.244	0.014	150	0.079	0.057	0.068	0.007	0.053	0.007
425	惠州学院学报	524	0.207	0.189	0.263	0.013	154	0.116	0.098	0.102	0.006	0.079	0.006
426	郑州航空工业管理学院学报 (社会科学版)	948	0.206	0.206	0.258	0.024	209	0.059	0.059	0.065	0.021	0.041	0.018
427	沈阳工程学院学报(社会科学版)	503	0.206	0.203	0.305	0.047	148	0.094	0.091	0.103	0.041	0.083	0.041
428	社会科学论坛	1000	0.205	0.190	0.286	0.029	288	0.082	0.067	0.096	0.029	0.078	0.029
429	攀登	627	0.205	0.199	0.284		132	0.085	0.079	0.068		0.073	
430	齐齐哈尔大学学报(哲学社会科学版)	1473	0.205	0.203	0.263	0.029	282	0.065	0.062	0.069	0.023	0.055	0.020
431	长春工业大学学报(社会科学版)	577	0.205	0.205	0.327	0.017	112	0.075	0.075	0.071	0.010	0.071	0.010
432	河北北方学院学报(社会科学版)	412	0.205	0.194	0.276	0.029	91	0.100	0.088	0.077	0.023	0.085	0.023
433	合肥师范学院学报	1096	0.205	0.197	0.340	0.015	240	0.114	0.106	0.113	0.010	0.068	0.010
434	山东省农业管理干部学院学报	1125	0.204	0.200	0.236	0.008	240	0.070	0.066	0.055	0.008	0.058	0.006
435	湖北文理学院学报	637	0.204	0.187	0.273		173	0.105	0.089	0.100		0.082	
436	淮北师范大学学报(哲学社会科学版)	1054	0.204	0.199	0.250	0.010	216	0.096	0.091	0.075	0.010	0.085	0.010
437	乐山师范学院学报	1462	0.203	0.195	0.276	0.015	328	0.079	0.071	0.075	0.010	0.064	0.010
438	潍坊学院学报	696	0.202	0.187	0.206	0.009	196	0.077	0.063	0.076	0.009	0.051	0.009
439	南宁职业技术学院学报	279	0.202	0.187	0.223	0.036	104	0.112	0.097	0.090	0.024	0.097	0.024

期刊影响因子 续表11

序号	刊名	复合 总被引	复合类				期刊 综合 总被引	期刊综合类				人文社科类	
			影响 因子	他引 影响 因子	5年 影响 因子	即年 指标		影响 因子	他引 影响 因子	5年 影响 因子	即年 指标	影响 因子	即年 指标
440	江西教育学院学报	872	0.202	0.195	0.260	0.006	185	0.093	0.086	0.084	0.006	0.074	0.003
441	福建商业高等专科学校学报	311	0.202	0.195	0.188	0.008	86	0.103	0.095	0.069	0.008	0.084	0.008
442	山东女子学院学报	412	0.200	0.200	0.297	0.026	73	0.058	0.058	0.069	0.026	0.058	0.026
443	唐山学院学报	434	0.199	0.192	0.236	0.016	132	0.100	0.092	0.095	0.011	0.072	0.011
444	湖北第二师范学院学报	1281	0.199	0.194	0.255	0.008	332	0.084	0.079	0.075	0.006	0.060	0.004
445	南京晓庄学院学报	587	0.198	0.186	0.316		150	0.097	0.085	0.119		0.063	
446	绍兴文理学院学报(社科版)	816	0.196	0.196	0.330	0.007	166	0.051	0.051	0.072	0.007	0.039	0.007
447	韶关学院学报	1417	0.196	0.177	0.251	0.012	395	0.098	0.079	0.085	0.009	0.075	0.009
448	安康学院学报	622	0.195	0.185	0.257	0.021	166	0.094	0.084	0.087	0.021	0.070	0.016
449	玉林师范学院学报	654	0.194	0.191	0.251	0.005	179	0.098	0.096	0.086	0.005	0.064	
450	长江大学学报(社会科学版)	1626	0.194	0.193	0.236	0.012	447	0.084	0.082	0.084	0.011	0.071	0.009
451	周口师范学院学报	859	0.193	0.160	0.258	0.016	213	0.100	0.067	0.089	0.008	0.077	0.008
452	黄山学院学报	717	0.193	0.182	0.274	0.009	209	0.127	0.116	0.104	0.009	0.084	0.009
453	镇江高专学报	275	0.193	0.179	0.153	0.028	100	0.159	0.145	0.089	0.028	0.134	0.028
454	渭南师范学院学报	667	0.192	0.161	0.202	0.018	206	0.096	0.065	0.085	0.018	0.074	0.015
455	佳木斯大学社会科学学报	1117	0.191	0.178	0.219	0.012	266	0.090	0.077	0.069	0.010	0.079	0.010
456	江苏教育学院学报(社会科学版)	964	0.191	0.180	0.261	0.010	207	0.086	0.075	0.076	0.010	0.077	0.005
457	湖南科技学院学报	2431	0.191	0.183	0.256	0.021	657	0.098	0.090	0.088	0.019	0.079	0.018
458	中国石油大学胜利学院学报	274	0.190	0.181	0.216		82	0.102	0.093	0.083		0.066	
459	伊犁师范学院学报(社会科学版)	484	0.187	0.150	0.276	0.008	135	0.112	0.075	0.107	0.008	0.109	0.008
460	梧州学院学报	266	0.187	0.187	0.252	0.008	90	0.108	0.108	0.105	0.008	0.095	0.008
461	荆楚理工学院学报	490	0.186	0.183	0.229	0.009	145	0.084	0.082	0.079	0.009	0.045	0.009
462	江西广播电视大学学报	242	0.186	0.154	0.249	0.011	62	0.104	0.072	0.076	0.011	0.095	0.011
463	宁波职业技术学院学报	427	0.186	0.180	0.238	0.006	142	0.111	0.105	0.121		0.081	
464	绵阳师范学院学报	963	0.185	0.180	0.265	0.005	287	0.080	0.076	0.089	0.005	0.045	0.005
465	台州学院学报	409	0.185	0.172	0.218		114	0.093	0.079	0.098		0.066	
466	文史博览(理论)	490	0.185	0.185	0.215		132	0.070	0.070	0.059		0.063	
467	榆林学院学报	472	0.185	0.185	0.245	0.005	117	0.062	0.062	0.065	0.005	0.032	
468	哈尔滨学院学报	1493	0.184	0.178	0.310	0.023	303	0.070	0.064	0.072	0.023	0.069	0.020
469	黄冈职业技术学院学报	272	0.182	0.136	0.213	0.041	115	0.108	0.062	0.107	0.041	0.093	0.026
470	黑龙江教育学院学报	1880	0.182	0.179	0.256	0.012	505	0.094	0.091	0.083	0.010	0.074	0.007
471	巢湖学院学报	546	0.181	0.175	0.232	0.005	133	0.068	0.061	0.071	0.005	0.057	0.005
472	广西民族师范学院学报	416	0.181	0.181	0.218	0.033	133	0.068	0.068	0.086	0.033	0.056	0.024
473	天津职业院校联合学报	505	0.181	0.171	0.191	0.008	209	0.102	0.092	0.087	0.008	0.078	0.008
474	德州学院学报	503	0.180	0.180	0.236		124	0.062	0.062	0.068		0.039	
475	肇庆学院学报	406	0.180	0.180	0.235	0.007	101	0.063	0.063	0.069	0.007	0.048	
476	湖南城市学院学报	786	0.179	0.176	0.256	0.050	157	0.083	0.080	0.073	0.050	0.074	0.050
477	甘肃广播电视大学学报	204	0.179	0.179	0.176	0.009	54	0.077	0.077	0.051	0.009	0.058	0.009
478	运城学院学报	549	0.179	0.170	0.201	0.012	157	0.092	0.083	0.085	0.006	0.063	0.006
479	新余学院学报	454	0.179	0.179	0.196	0.006	99	0.063	0.063	0.051	0.006	0.044	0.006

期刊影响力因子 续表12

序号	刊名	复合 总被引	复合类				期刊 综合 总被引	期刊综合类				人文社科类	
			影响 因子	他引 影响 因子	5年 影响 因子	即年 指标		影响 因子	他引 影响 因子	5年 影响 因子	即年 指标	影响 因子	即年 指标
480	武夷学院学报	340	0.179	0.172	0.213	0.021	100	0.096	0.089	0.085	0.021	0.065	0.014
481	红河学院学报	493	0.178	0.178	0.265	0.016	106	0.063	0.063	0.066	0.010	0.043	0.005
482	忻州师范学院学报	622	0.178	0.172	0.240		161	0.079	0.073	0.070		0.063	
483	海南广播电视大学学报	265	0.177	0.177	0.197	0.032	55	0.057	0.057	0.049	0.026	0.057	0.013
484	福建广播电视大学学报	235	0.177	0.159	0.176	0.007	78	0.096	0.077	0.063	0.007	0.089	0.007
485	岳阳职业技术学院学报	264	0.176	0.164	0.170	0.016	103	0.101	0.088	0.079	0.016	0.071	0.016
486	楚雄师范学院学报	697	0.175	0.175	0.234	0.020	178	0.079	0.079	0.075	0.020	0.058	0.016
487	鸡西大学学报	775	0.175	0.173	0.207	0.013	247	0.069	0.067	0.064	0.012	0.055	0.012
488	柳州职业技术学院学报	333	0.175	0.155	0.213	0.011	98	0.097	0.078	0.084	0.011	0.078	0.011
489	阿坝师范高等专科学校学报	391	0.175	0.175	0.236		100	0.100	0.100	0.082		0.093	
490	成都工业学院学报	200	0.175	0.160	0.214	0.008	88	0.123	0.108	0.118	0.008	0.099	
491	石家庄职业技术学院学报	297	0.175	0.161	0.194	0.007	100	0.115	0.101	0.089	0.007	0.091	0.007
492	安阳师范学院学报	774	0.174	0.172	0.240	0.004	180	0.075	0.073	0.079	0.004	0.053	0.004
493	浙江海洋学院学报(人文科学版)	492	0.174	0.171	0.310	0.009	142	0.081	0.078	0.108	0.009	0.078	0.009
494	湖南人文科技学院学报	710	0.173	0.173	0.241	0.015	171	0.081	0.081	0.080	0.015	0.061	0.010
495	和田师范专科学校学报	1145	0.172	0.172	0.174	0.011	209	0.044	0.044	0.035	0.011	0.030	0.006
496	苏州科技学院学报(社会科学版)	613	0.171	0.171	0.266	0.009	95	0.053	0.053	0.054	0.009	0.041	0.009
497	通化师范学院学报	1056	0.171	0.163	0.231	0.014	309	0.082	0.074	0.076	0.007	0.054	0.005
498	曲靖师范学院学报	613	0.170	0.170	0.241	0.011	139	0.064	0.064	0.073	0.005	0.039	0.005
499	宿州学院学报	733	0.170	0.138	0.195	0.018	294	0.116	0.083	0.100	0.018	0.092	0.018
500	辽宁经济管理干部学院.辽宁经济 职业技术学院学报	424	0.170	0.170	0.191	0.006	117	0.063	0.063	0.057	0.006	0.053	0.003
501	吉林农业科技学院学报	235	0.169	0.163	0.193	0.006	107	0.115	0.109	0.100	0.006	0.054	0.006
502	枣庄学院学报	566	0.168	0.168	0.240	0.005	106	0.058	0.058	0.055	0.005	0.045	0.005
503	晋中学院学报	446	0.168	0.168	0.244	0.010	108	0.074	0.074	0.074	0.010	0.046	0.010
504	三门峡职业技术学院学报	240	0.168	0.156	0.228	0.014	79	0.092	0.080	0.088	0.014	0.080	0.014
505	青海师范大学学报(哲学社会科学版)	1134	0.168	0.158	0.305	0.004	238	0.078	0.068	0.090		0.072	
506	丽水学院学报	512	0.168	0.153	0.247	0.032	125	0.088	0.074	0.086	0.013	0.056	0.013
507	兰州教育学院学报	429	0.168	0.167	0.182	0.014	135	0.076	0.075	0.068	0.013	0.067	0.013
508	文山学院学报	285	0.166	0.166	0.215		75	0.057	0.057	0.068		0.033	
509	赣南师范学院学报	1031	0.166	0.166	0.283	0.043	202	0.045	0.045	0.069	0.032	0.027	0.021
510	钦州学院学报	378	0.166	0.149	0.204		115	0.087	0.069	0.083		0.057	
511	许昌学院学报	1054	0.165	0.165	0.247	0.004	203	0.049	0.049	0.067	0.004	0.043	0.004
512	邯郸学院学报	271	0.165	0.165	0.266		61	0.065	0.065	0.054		0.065	
513	邯郸职业技术学院学报	206	0.164	0.164	0.177	0.037	67	0.103	0.103	0.074	0.037	0.084	0.037
514	攀枝花学院学报	465	0.164	0.162	0.220	0.022	132	0.073	0.070	0.062	0.022	0.056	0.018
515	扬州职业大学学报	163	0.163	0.155	0.189	0.016	49	0.093	0.085	0.083	0.016	0.062	
516	平顶山学院学报	536	0.162	0.162	0.207		126	0.066	0.066	0.066		0.045	
517	牡丹江大学学报	830	0.162	0.158	0.185	0.031	275	0.071	0.067	0.062	0.019	0.061	0.015
518	滁州学院学报	518	0.162	0.158	0.236	0.013	171	0.102	0.098	0.092	0.013	0.073	0.009
519	学术评论	1392	0.162	0.162	0.239	0.020	338	0.060	0.060	0.073	0.020	0.058	0.020

期刊影响因子 续表13

序号	刊名	复合 总被引	复合类				期刊 综合 总被引	期刊综合类				人文社科类	
			影响 因子	他引 影响 因子	5年 影响 因子	即年 指标		影响 因子	他引 影响 因子	5年 影响 因子	即年 指标	影响 因子	即年 指标
520	焦作大学学报	433	0.161	0.159	0.193	0.011	107	0.074	0.071	0.058	0.011	0.057	0.006
521	韩山师范学院学报	415	0.159	0.142	0.220	0.009	115	0.079	0.063	0.076	0.009	0.059	0.009
522	池州学院学报	736	0.158	0.151	0.239	0.008	208	0.092	0.085	0.092	0.008	0.071	0.008
523	理论观察	1340	0.158	0.158	0.234	0.013	279	0.057	0.057	0.058	0.008	0.049	0.008
524	淮南师范学院学报	746	0.158	0.157	0.231	0.009	170	0.068	0.066	0.067	0.009	0.058	0.009
525	安阳工学院学报	519	0.157	0.149	0.211	0.036	145	0.070	0.062	0.069	0.028	0.031	0.016
526	四川职业技术学院学报	426	0.157	0.150	0.193	0.010	119	0.077	0.071	0.070	0.010	0.059	0.010
527	湖北理工学院学报(人文社会科学版)	264	0.156	0.148	0.246	0.024	81	0.070	0.061	0.088	0.008	0.057	0.008
528	福建师大福清分校学报	459	0.155	0.155	0.270	0.008	105	0.064	0.064	0.087		0.038	
529	安徽电子信息职业技术学院学报	417	0.155	0.153	0.185	0.025	133	0.082	0.080	0.067	0.025	0.054	0.020
530	吉林工程技术师范学院学报	592	0.155	0.154	0.211	0.018	228	0.089	0.088	0.089	0.010	0.063	0.008
531	杨凌职业技术学院学报	195	0.154	0.126	0.139	0.032	95	0.118	0.091	0.088	0.032	0.083	0.032
532	呼伦贝尔学院学报	415	0.153	0.153	0.187		96	0.075	0.075	0.052		0.052	
533	漳州职业技术学院学报	234	0.153	0.153	0.169	0.023	62	0.058	0.058	0.051	0.023	0.042	
534	淮海工学院学报(人文社会科学版)	776	0.153	0.153	0.197	0.002	247	0.065	0.065	0.066	0.002	0.055	0.001
535	西昌学院学报(社会科学版)	396	0.153	0.148	0.207	0.006	111	0.084	0.078	0.078	0.006	0.084	0.006
536	商丘师范学院学报	1162	0.152	0.152	0.206	0.007	268	0.057	0.057	0.056	0.002	0.041	0.002
537	新疆职业大学学报	310	0.152	0.152	0.220		67	0.033	0.033	0.061		0.029	
538	湖州师范学院学报	871	0.150	0.150	0.290	0.006	157	0.055	0.055	0.077	0.006	0.042	0.006
539	太原师范学院学报(社会科学版)	1052	0.150	0.150	0.287	0.011	236	0.054	0.054	0.072	0.011	0.046	0.011
540	玉溪师范学院学报	667	0.149	0.149	0.213	0.006	113	0.042	0.042	0.040	0.006	0.034	0.006
541	南方论刊	916	0.149	0.149	0.203	0.010	208	0.058	0.058	0.051	0.008	0.050	0.008
542	金华职业技术学院学报	342	0.149	0.145	0.233	0.015	118	0.071	0.067	0.092	0.015	0.053	0.015
543	滨州学院学报	370	0.148	0.148	0.202	0.006	81	0.053	0.053	0.065	0.006	0.025	0.006
544	菏泽学院学报	491	0.148	0.148	0.227		139	0.069	0.069	0.069		0.049	
545	昌吉学院学报	411	0.147	0.147	0.213		86	0.049	0.049	0.058		0.038	
546	桂林师范高等专科学校学报	476	0.147	0.147	0.228	0.019	91	0.062	0.062	0.061	0.019	0.053	0.019
547	湖南工业职业技术学院学报	499	0.147	0.144	0.168	0.026	162	0.075	0.073	0.059	0.023	0.057	0.023
548	湖州职业技术学院学报	191	0.147	0.127	0.189	0.020	72	0.083	0.064	0.096	0.020	0.078	0.010
549	赤峰学院学报(汉文哲学社会科学版)	1325	0.146	0.146	0.181	0.005	269	0.044	0.044	0.038	0.002	0.040	0.002
550	百色学院学报	506	0.145	0.127	0.255	0.086	141	0.080	0.062	0.087	0.086	0.074	0.086
551	苏州市职业大学学报	311	0.145	0.140	0.267	0.040	120	0.111	0.106	0.138	0.030	0.087	0.030
552	白城师范学院学报	303	0.144	0.144	0.168		74	0.064	0.064	0.054		0.056	
553	淮南职业技术学院学报	266	0.144	0.144	0.168		94	0.088	0.088	0.073		0.056	
554	边疆经济与文化	1571	0.144	0.144	0.188	0.009	338	0.046	0.046	0.046	0.007	0.034	0.005
555	宁波工程学院学报	358	0.143	0.139	0.254	0.009	136	0.080	0.076	0.130	0.009	0.051	0.009
556	重庆电子工程职业学院学报	661	0.143	0.142	0.212	0.007	194	0.077	0.075	0.080	0.007	0.060	0.007
557	宝鸡文理学院学报(社会科学版)	532	0.142	0.142	0.190	0.010	107	0.067	0.067	0.056	0.010	0.061	0.010
558	淮北职业技术学院学报	403	0.142	0.142	0.156	0.016	111	0.053	0.053	0.046	0.016	0.037	0.008
559	五邑大学学报(社会科学版)	283	0.141	0.141	0.220		51	0.059	0.059	0.051		0.059	

期刊影响力因子 续表14

序号	刊名	复合 总被引	复合类				期刊 综合 总被引	期刊综合类				人文社科类	
			影响 因子	他引 影响 因子	5年 影响 因子	即年 指标		影响 因子	他引 影响 因子	5年 影响 因子	即年 指标	影响 因子	即年 指标
560	内蒙古电大学刊	538	0.140	0.140	0.166	0.004	122	0.053	0.053	0.045	0.004	0.049	0.004
561	保山学院学报	312	0.140	0.140	0.185		65	0.045	0.045	0.046		0.026	
562	沧州师范学院学报	467	0.140	0.140	0.153	0.014	91	0.055	0.055	0.047	0.007	0.033	0.007
563	上饶师范学院学报	601	0.139	0.139	0.235		114	0.059	0.059	0.072		0.038	
564	琼州学院学报	591	0.139	0.132	0.156	0.089	201	0.080	0.072	0.058	0.089	0.061	0.089
565	邢台学院学报	442	0.138	0.138	0.196	0.011	88	0.033	0.033	0.046	0.011	0.024	0.011
566	咸阳师范学院学报	533	0.138	0.138	0.276		149	0.065	0.065	0.089		0.038	
567	黄冈师范学院学报	653	0.138	0.131	0.186	0.007	165	0.070	0.063	0.066	0.007	0.048	
568	襄阳职业技术学院学报	498	0.138	0.138	0.194	0.008	148	0.063	0.063	0.057	0.008	0.038	0.004
569	湖北广播电视大学学报	1319	0.138	0.138	0.167	0.012	403	0.061	0.061	0.059	0.009	0.053	0.008
570	浙江工商职业技术学院学报	234	0.138	0.138	0.196	0.022	87	0.082	0.082	0.091	0.022	0.067	0.022
571	河南广播电视大学学报	327	0.137	0.137	0.195		75	0.064	0.064	0.053		0.062	
572	哈尔滨职业技术学院学报	363	0.137	0.134	0.147	0.011	152	0.078	0.075	0.071	0.005	0.070	0.005
573	九江学院学报(社会科学版)	528	0.136	0.132	0.210	0.016	110	0.066	0.063	0.052	0.016	0.059	0.016
574	毕节学院学报	489	0.135	0.135	0.198	0.014	138	0.058	0.058	0.063	0.011	0.042	0.007
575	湖北科技学院学报	1242	0.134	0.130	0.187	0.002	352	0.068	0.064	0.067	0.002	0.053	0.002
576	河南机电高等专科学校学报	468	0.134	0.126	0.153	0.011	135	0.078	0.070	0.058	0.011	0.048	0.011
577	长沙铁道学院学报(社会科学版)	900	0.134	0.130	0.182	0.010	302	0.071	0.067	0.079	0.010	0.057	0.010
578	南通航运职业技术学院学报	242	0.134	0.134	0.207	0.015	82	0.074	0.074	0.080	0.015	0.056	0.015
579	柳州师专学报	572	0.133	0.133	0.221		128	0.045	0.045	0.054		0.034	
580	凯里学院学报	645	0.133	0.126	0.167	0.007	183	0.064	0.057	0.063	0.007	0.052	0.007
581	遵义师范学院学报	418	0.132	0.132	0.196		109	0.062	0.062	0.060		0.042	
582	南京工业职业技术学院学报	285	0.132	0.132	0.198	0.009	86	0.070	0.070	0.070	0.009	0.050	
583	宁夏师范学院学报	631	0.131	0.131	0.206		173	0.064	0.064	0.072		0.045	
584	荆楚学刊	338	0.130	0.130	0.198		68	0.057	0.057	0.048		0.054	
585	黑河学刊	1091	0.130	0.130	0.170	0.014	265	0.049	0.049	0.047	0.012	0.042	0.011
586	殷都学刊	750	0.129	0.129	0.250		151	0.031	0.031	0.055		0.031	
587	牡丹江教育学院学报	771	0.129	0.129	0.184	0.007	173	0.046	0.046	0.049	0.007	0.039	0.007
588	闽西职业技术学院学报	252	0.127	0.127	0.177		84	0.075	0.075	0.079		0.053	
589	成都航空职业技术学院学报	188	0.127	0.122	0.180	0.016	78	0.081	0.077	0.094	0.016	0.054	0.008
590	克拉玛依学刊	304	0.126	0.122		0.010	59	0.057	0.053		0.010	0.049	0.010
591	陇东学院学报	284	0.126	0.126	0.169	0.004	78	0.057	0.057	0.055	0.004	0.037	
592	内蒙古财经大学学报	307	0.126	0.126	0.188		124	0.063	0.063	0.082		0.057	
593	濮阳职业技术学院学报	436	0.125	0.125	0.165	0.007	85	0.049	0.049	0.033	0.004	0.035	
594	铜仁学院学报	324	0.125	0.125	0.194	0.010	73	0.054	0.054	0.054	0.010	0.042	0.010
595	长治学院学报	414	0.124	0.124	0.175	0.005	83	0.038	0.038	0.045	0.005	0.023	0.005
596	贵阳学院学报(社会科学版)	323	0.124	0.124	0.227	0.006	65	0.040	0.040	0.056	0.006	0.025	0.006
597	长沙航空职业技术学院学报	231	0.124	0.124	0.267		68	0.062	0.062	0.097		0.043	
598	齐齐哈尔师范高等专科学校学报	586	0.123	0.123	0.164	0.005	124	0.040	0.040	0.036	0.005	0.037	0.005
599	邢台职业技术学院学报	327	0.123	0.123	0.149		102	0.082	0.082	0.060		0.048	

期刊影响因子 续表15

序号	刊名	复合 总被引	复合类				期刊 综合 总被引	期刊综合类				人文社科类	
			影响 因子	他引 影响 因子	5年 影响 因子	即年 指标		影响 因子	他引 影响 因子	5年 影响 因子	即年 指标	影响 因子	即年 指标
600	南通纺织职业技术学院学报	211	0.123	0.123	0.174	0.035	93	0.093	0.093	0.095	0.035	0.068	0.018
601	南阳师范高等专科学校学报	481	0.122	0.122	0.172		116	0.056	0.056	0.053		0.042	
602	黔南民族师范学院学报	356	0.122	0.122	0.195		96	0.064	0.064	0.063		0.048	
603	绥化学院学报	839	0.122	0.122	0.162	0.011	165	0.052	0.052	0.039	0.009	0.047	0.009
604	信阳农业高等专科学校学报	417	0.120	0.118	0.171		107	0.061	0.059	0.053		0.036	
605	吉林广播电视大学学报	658	0.120	0.120	0.163	0.015	205	0.053	0.053	0.053	0.012	0.045	0.010
606	甘肃高师学报	588	0.119	0.117	0.177		136	0.060	0.058	0.058		0.040	
607	山西煤炭管理干部学院学报	490	0.118	0.118	0.160		133	0.041	0.041	0.045		0.030	
608	喀什师范学院学报	536	0.114	0.114	0.204		125	0.066	0.066	0.072		0.054	
609	广东轻工职业技术学院学报	206	0.113	0.113	0.216		74	0.082	0.082	0.095		0.031	
610	芜湖职业技术学院学报	204	0.112	0.112	0.161		61	0.036	0.036	0.058		0.028	
611	大庆社会科学	363	0.111	0.111	0.132	0.004	57	0.031	0.031	0.030		0.023	
612	安顺学院学报	325	0.111	0.111	0.175	0.015	90	0.043	0.043	0.056	0.015	0.031	0.007
613	开封教育学院学报	321	0.110	0.110	0.162		63	0.034	0.034	0.041		0.031	
614	延安职业技术学院学报	323	0.109	0.109	0.149	0.006	73	0.047	0.047	0.044	0.006	0.036	0.003
615	国际社会科学杂志(中文版)	657	0.107	0.107	0.272		190	0.067	0.067	0.140		0.067	
616	商丘职业技术学院学报	369	0.103	0.103	0.142	0.003	100	0.038	0.038	0.042	0.003	0.033	0.003
617	辽宁广播电视大学学报	182	0.102	0.102	0.096		53	0.059	0.059	0.035		0.050	
618	河北能源职业技术学院学报	173	0.102	0.102	0.124		52	0.032	0.032	0.036		0.025	
619	天水师范学院学报	599	0.099	0.099	0.194	0.005	146	0.038	0.038	0.059	0.005	0.024	0.005
620	职大学报	271	0.099	0.099	0.123	0.011	58	0.048	0.048	0.036	0.006	0.038	0.006
621	内蒙古工业大学学报(社会科学版)	217	0.099	0.099	0.247		56	0.033	0.033	0.082		0.033	
622	太原城市职业技术学院学报	944	0.097	0.097	0.116	0.010	264	0.037	0.037	0.035	0.009	0.031	0.007
623	漯河职业技术学院学报	376	0.096	0.096	0.104	0.006	121	0.040	0.040	0.034	0.006	0.027	0.006
624	扬州教育学院学报	246	0.096	0.096	0.180	0.010	67	0.048	0.048	0.067	0.010	0.029	0.010
625	江汉石油职工大学学报	273	0.095	0.095	0.114	0.004	93	0.050	0.050	0.047	0.004	0.015	
626	萍乡高等专科学校学报	303	0.094	0.094	0.180		71	0.042	0.042	0.047		0.033	
627	泰州职业技术学院学报	200	0.092	0.092	0.119		73	0.046	0.046	0.048		0.022	
628	济源职业技术学院学报	144	0.092	0.092	0.144		64	0.066	0.066	0.081		0.044	
629	烟台职业学院学报	166	0.084	0.084	0.147	0.009	56	0.042	0.042	0.063		0.036	
630	河北民族师范学院学报	417	0.083	0.083	0.131	0.018	85	0.039	0.039	0.034	0.012	0.030	0.012
631	郑州铁路职业技术学院学报	192	0.082	0.082	0.111	0.011	58	0.040	0.040	0.042	0.011	0.025	0.011
	本类目计量指标均值	1170.000	0.416	0.396	0.492	0.046	326.000	0.213	0.192	0.185	0.038	0.191	0.035
B(除B84,B9) 哲学													
1	哲学研究	5406	1.232	1.216	1.319	0.093	1613	0.631	0.616	0.550	0.089	0.620	0.089
2	医学与哲学(A)	3681	0.893	0.728	0.935	0.130	1982	0.674	0.509	0.603	0.119	0.307	0.040
3	伦理学研究	1379	0.855	0.832	0.886	0.025	351	0.300	0.277	0.256	0.019	0.265	0.019
4	道德与文明	2183	0.751	0.727	0.958	0.122	556	0.314	0.290	0.336	0.099	0.298	0.099
5	自然辩证法研究	3709	0.642	0.611	0.660	0.060	1089	0.349	0.318	0.277	0.049	0.311	0.045
6	哲学动态	2626	0.594	0.576	0.717	0.013	706	0.287	0.269	0.263	0.013	0.283	0.013

期刊影响力因子 续表16

序号	刊名	复合 总被引	复合类				期刊 综合 总被引	期刊综合类				人文社科类	
			影响 因子	他引 影响 因子	5年 影响 因子	即年 指标		影响 因子	他引 影响 因子	5年 影响 因子	即年 指标	影响 因子	即年 指标
7	世界哲学	1245	0.530	0.519	0.614	0.032	410	0.243	0.232	0.240	0.021	0.243	0.021
8	现代哲学	981	0.511	0.502	0.586	0.018	282	0.215	0.205	0.209	0.009	0.205	0.009
9	自然辩证法通讯	1508	0.494	0.474	0.523	0.051	515	0.259	0.239	0.245	0.042	0.219	0.034
10	孔子研究	1298	0.461	0.455	0.569	0.056	315	0.209	0.204	0.195	0.044	0.209	0.044
11	科学技术哲学研究	1310	0.438	0.413	0.579	0.048	384	0.236	0.211	0.238	0.032	0.211	0.024
12	中国哲学史	917	0.405	0.397	0.589	0.074	245	0.214	0.206	0.248	0.074	0.206	0.074
13	哲学分析	119	0.394	0.378		0.062	68	0.217	0.200		0.062	0.211	0.062
14	周易研究	621	0.365	0.340	0.468	0.015	158	0.192	0.167	0.134	0.015	0.179	0.015
15	船山学刊	860	0.201	0.192	0.259	0.023	185	0.082	0.072	0.063	0.023	0.079	0.023
16	管子学刊	823	0.201	0.187	0.366	0.009	151	0.064	0.050	0.074	0.009	0.059	0.009
17	美与时代(上旬)	365	0.151	0.151	0.171	0.002	74	0.036	0.036	0.035		0.022	
	本类目计量指标均值	1708	0.536	0.512	0.637	0.049	534	0.266	0.241	0.248	0.042	0.231	0.036
B84 心理学													
1	心理学报	9048	3.032	2.811	3.530	0.398	3366	1.554	1.333	1.699	0.276	1.274	0.260
2	心理科学进展	7844	2.236	2.081	2.915	0.248	2632	1.117	0.962	1.296	0.174	0.938	0.161
3	心理发展与教育	4567	2.073	1.905	2.451	0.186	1317	1.123	0.955	1.147	0.140	0.866	0.140
4	中国临床心理学杂志	5593	1.499	1.079	1.865	0.149	2681	0.994	0.574	1.043	0.134	0.683	0.119
5	中国心理卫生杂志	7439	1.246	1.124	1.622	0.163	3689	0.871	0.749	0.998	0.130	0.320	0.060
6	心理科学	12649	1.224	1.167	1.666	0.079	3659	0.620	0.563	0.670	0.063	0.492	0.048
7	心理研究	705	1.016	0.974	1.323	0.075	223	0.415	0.373	0.423	0.054	0.342	0.043
8	心理学探新	1827	0.888	0.850	1.186	0.033	545	0.427	0.388	0.463	0.022	0.354	0.022
9	心理与行为研究	1260	0.773	0.695	1.410	0.064	478	0.477	0.398	0.692	0.050	0.398	0.050
10	应用心理学	1619	0.479	0.457	1.266		440	0.213	0.191	0.477		0.181	
	本类目计量指标均值	5255	1.447	1.314	1.923	0.140	1903	0.781	0.649	0.891	0.104	0.585	0.090
B9 宗教													
1	世界宗教文化	392	0.419	0.392	0.484	0.033	115	0.185	0.158	0.175	0.016	0.180	0.016
2	敦煌研究	1836	0.374	0.317	0.634	0.064	571	0.196	0.139	0.238	0.027	0.178	0.018
3	敦煌学辑刊	676	0.350	0.294	0.406	0.092	242	0.273	0.217	0.180	0.092	0.259	0.092
4	世界宗教研究	1126	0.323	0.317	0.458	0.060	345	0.147	0.140	0.176	0.060	0.147	0.060
5	宗教学研究	954	0.210	0.198	0.287	0.016	217	0.103	0.090	0.087	0.011	0.098	0.011
6	中国宗教	497	0.149	0.149	0.232	0.028	115	0.030	0.030	0.050	0.014	0.025	0.014
7	中国穆斯林	235	0.132	0.125	0.174	0.012	74	0.079	0.072	0.076		0.072	
8	中国道教	414	0.107	0.107	0.216		92	0.036	0.036	0.067		0.036	
9	法音	347	0.081	0.081	0.111		91	0.027	0.027	0.043		0.027	
	本类目计量指标均值	720	0.238	0.220	0.334	0.034	207	0.120	0.101	0.121	0.024	0.114	0.023
C(除C8,C93,C95) 社会学													
1	社会学研究	10253	5.424	5.106	6.886	0.492	4173	3.621	3.303	3.964	0.444	3.538	0.444
2	人口研究	4850	4.008	3.883	4.953	0.500	1890	2.517	2.392	2.556	0.483	2.367	0.448
3	中国人口科学	4134	3.657	3.537	4.312	0.132	1753	2.246	2.127	2.306	0.105	2.179	0.105
4	中国农村观察	3592	3.027	2.912	3.677	0.055	1241	1.823	1.708	1.922	0.055	1.664	0.055



期刊影响因子 续表17

序号	刊名	复合 总被引	复合类				期刊 综合 总被引	期刊综合类				人文社科类	
			影响 因子	他引 影响 因子	5年 影响 因子	即年 指标		影响 因子	他引 影响 因子	5年 影响 因子	即年 指标	影响 因子	即年 指标
5	社会	2948	2.880	2.744	3.172	0.267	1097	1.864	1.728	1.704	0.250	1.824	0.250
6	人口学刊	2358	2.433	2.241	2.611	0.317	727	1.241	1.050	1.062	0.233	1.050	0.233
7	人口与经济	3159	2.219	2.179	2.068	0.153	946	1.139	1.100	0.857	0.118	1.050	0.118
8	青年研究	2463	1.709	1.645	2.013	0.075	678	1.027	0.964	0.913	0.075	0.964	0.075
9	人类学学报	1624	1.613	1.425	1.607	0.186	975	1.025	0.838	1.062	0.047	0.300	0.023
10	人口与发展	1862	1.255	1.224	1.773	0.060	626	0.630	0.599	0.759	0.048	0.536	0.036
11	西北人口	1756	1.199	1.136	1.258	0.123	589	0.609	0.546	0.501	0.089	0.523	0.089
12	中国青年研究	3818	1.157	1.102	1.421	0.131	1284	0.595	0.540	0.565	0.104	0.572	0.104
13	南方人口	878	1.105	0.848	1.359	0.075	384	0.733	0.476	0.797	0.075	0.695	0.075
14	社会保障研究	616	1.044	1.017	1.588	0.218	194	0.420	0.392	0.479	0.161	0.370	0.161
15	妇女研究论丛	1678	0.950	0.832	1.072	0.041	500	0.545	0.427	0.493	0.025	0.536	0.016
16	调研世界	1543	0.859	0.805	0.743	0.080	481	0.469	0.415	0.300	0.074	0.412	0.068
17	南京人口管理干部学院学报	694	0.817	0.810	0.956	0.121	200	0.365	0.357	0.317	0.076	0.302	0.076
18	青年探索	1151	0.767	0.624	1.043	0.077	369	0.370	0.228	0.419	0.077	0.354	0.077
19	青少年犯罪问题	994	0.728	0.638	0.804	0.196	339	0.379	0.289	0.343	0.179	0.374	0.179
20	社会工作	1710	0.674	0.649	0.968	0.118	355	0.192	0.168	0.208	0.084	0.175	0.067
21	城市观察	621	0.638	0.617		0.102	223	0.283	0.263		0.093	0.229	0.059
22	中华女子学院学报	1115	0.551	0.522	0.661	0.061	259	0.206	0.176	0.181	0.053	0.206	0.053
23	当代青年研究	1386	0.542	0.510	0.708	0.050	437	0.268	0.236	0.272	0.041	0.260	0.041
24	社会福利	983	0.515	0.515	0.433	0.029	194	0.176	0.176	0.110	0.029	0.151	0.023
25	社会观察	719	0.342	0.342	0.212	0.052	200	0.130	0.130	0.058	0.035	0.126	0.035
26	中国人才	1478	0.211	0.211	0.236	0.028	334	0.089	0.089	0.073	0.028	0.080	0.028
27	人口与计划生育	499	0.123	0.123	0.151		112	0.036	0.036	0.038		0.024	
28	中国培训	462	0.099	0.099	0.094		95	0.052	0.052	0.034		0.036	
	本类目计量指标均值	2119	1.448	1.368	1.733	0.134	738	0.823	0.743	0.826	0.110	0.746	0.105
C8 统计学													
1	统计研究	7903	2.308	2.173	2.849	0.250	2835	1.308	1.173	1.318	0.202	1.175	0.170
2	数理统计与管理	2983	1.332	1.040	1.800	0.148	1171	0.822	0.530	0.908	0.130	0.680	0.122
3	统计与信息论坛	2580	1.264	1.084	1.358	0.153	946	0.740	0.560	0.587	0.126	0.626	0.112
4	统计与决策	13098	0.847	0.796	0.974	0.083	4043	0.398	0.346	0.358	0.058	0.320	0.050
5	统计科学与实践	721	0.286	0.286	0.276	0.027	228	0.105	0.105	0.100	0.019	0.074	0.019
6	中国统计	942	0.185	0.185	0.222	0.013	278	0.067	0.067	0.078	0.013	0.048	0.013
	本类目计量指标均值	4705	1.037	0.927	1.247	0.112	1584	0.573	0.464	0.558	0.091	0.487	0.081
C93 管理学													
1	南开管理评论	8465	3.920	3.819	6.756	0.178	2254	1.936	1.835	2.628	0.167	1.894	0.167
2	管理科学	3682	3.120	2.993	3.974	0.246	965	1.423	1.296	1.516	0.200	1.296	0.185
3	管理世界	24826	3.015	2.881	6.210	0.178	9530	1.949	1.815	3.167	0.146	1.892	0.142
4	管理科学学报	5442	2.876	2.643	3.812	0.181	1945	1.538	1.305	1.950	0.138	1.148	0.117
5	经济理论与经济管理	4724	2.623	2.561	2.751	0.124	1375	1.381	1.318	1.152	0.116	1.311	0.116
6	管理工程学报	4765	2.393	2.377	2.757	0.186	1364	1.102	1.086	1.093	0.142	0.840	0.115



期刊影响力因子 续表18

序号	刊名	复合 总被引	复合类				期刊 综合 总被引	期刊综合类				人文社科类	
			影响 因子	他引 影响 因子	5年 影响 因子	即年 指标		影响 因子	他引 影响 因子	5年 影响 因子	即年 指标	影响 因子	即年 指标
7	中国管理科学	6689	2.110	1.986	2.774	0.092	2207	1.083	0.959	1.259	0.078	0.828	0.064
8	中国行政管理	10709	2.020	1.962	2.510	0.208	2832	0.985	0.927	0.930	0.155	0.932	0.155
9	管理学报	4814	1.854	1.641	2.498	0.230	1791	0.953	0.740	1.050	0.169	0.864	0.157
10	管理评论	4448	1.626	1.482	2.406	0.184	1447	0.796	0.652	1.011	0.180	0.737	0.180
11	系统管理学报	2474	1.035	0.996	1.400	0.074	689	0.465	0.425	0.557	0.041	0.305	0.025
12	经济管理	5997	1.021	0.966	1.705	0.056	1545	0.532	0.478	0.611	0.052	0.509	0.052
13	运筹与管理	2741	1.012	0.958	1.228	0.037	969	0.550	0.495	0.554	0.023	0.361	0.014
14	科学决策	1107	0.936	0.914	0.690	0.114	330	0.500	0.479	0.245	0.100	0.436	0.100
15	决策与信息	676	0.794	0.794	0.837	0.070	161	0.246	0.246	0.189	0.070	0.219	0.070
16	管理案例研究与评论	221	0.767	0.744	0.929		98	0.389	0.367	0.412		0.389	
17	管理学家(学术版)	325	0.725	0.725	0.802		79	0.208	0.208	0.195		0.185	
18	现代管理科学	5135	0.709	0.697	0.953	0.056	1004	0.242	0.231	0.248	0.039	0.212	0.034
19	项目管理技术	1627	0.642	0.565	0.897	0.058	290	0.191	0.114	0.213	0.042	0.140	0.039
20	管理现代化	1411	0.598	0.579	0.660	0.071	275	0.286	0.267	0.236	0.043	0.254	0.039
21	管理学刊	499	0.534	0.512	0.359	0.042	176	0.290	0.269	0.147	0.042	0.272	0.042
22	上海管理科学	1148	0.409	0.402	0.575	0.015	248	0.156	0.149	0.206	0.008	0.134	0.008
23	管理工程师	191	0.235	0.232	0.170	0.016	53	0.099	0.096	0.062	0.016	0.081	0.016
24	领导科学	1464	0.219	0.219	0.244	0.009	380	0.098	0.098	0.074	0.003	0.094	0.003
25	决策探索(下半月)	416	0.116	0.116	0.112	0.014	116	0.055	0.055	0.033	0.010	0.045	0.008
本类目计量指标均值		4160	1.412	1.351	1.920	0.098	1285	0.698	0.636	0.790	0.079	0.615	0.074
C95 民族学													
1	民族研究	2490	1.345	1.282	1.462	0.159	945	0.873	0.810	0.786	0.130	0.859	0.130
2	中南民族大学学报(人文社会科学版)	3267	0.884	0.875	0.970	0.091	906	0.406	0.397	0.356	0.078	0.387	0.073
3	西南民族大学学报(人文社科版)	7578	0.709	0.650	0.787	0.087	2178	0.390	0.331	0.315	0.078	0.366	0.074
4	中央民族大学学报(哲学社会科学版)	2383	0.663	0.643	0.849	0.082	655	0.323	0.303	0.300	0.057	0.290	0.057
5	贵州民族研究	1960	0.650	0.500	0.684	0.045	800	0.447	0.297	0.366	0.042	0.430	0.042
6	民族学刊	136	0.631	0.567		0.060	83	0.395	0.331		0.045	0.382	0.045
7	广西民族研究	1500	0.615	0.574	0.811	0.088	502	0.328	0.287	0.348	0.088	0.316	0.088
8	云南民族大学学报(哲学社会科学版)	1721	0.606	0.589	0.692	0.113	488	0.313	0.296	0.244	0.088	0.296	0.081
9	广西民族大学学报(哲学社会科学版)	2949	0.547	0.499	0.718	0.030	887	0.326	0.277	0.310	0.020	0.311	0.020
10	西北民族研究	1211	0.474	0.460	0.633	0.037	398	0.291	0.277	0.267	0.028	0.291	0.028
11	黑龙江民族丛刊	1556	0.473	0.447	0.573	0.025	404	0.215	0.190	0.185	0.015	0.206	0.010
12	原生态民族文化学刊	233	0.452	0.397		0.011	132	0.261	0.206		0.011	0.246	0.011
13	世界民族	1000	0.448	0.434	0.696		324	0.259	0.245	0.282		0.259	
14	青海民族研究	971	0.445	0.418	0.608	0.015	273	0.219	0.191	0.214	0.015	0.203	0.008
15	湖北民族学院学报(哲学社会科学版)	1183	0.397	0.323	0.407	0.070	347	0.226	0.152	0.159	0.056	0.219	0.056
16	西北民族大学学报(哲学社会科学版)	1213	0.392	0.380	0.476	0.050	338	0.176	0.164	0.139	0.033	0.170	0.033
17	北方民族大学学报	873	0.386	0.364	0.599	0.023	259	0.188	0.165	0.219	0.023	0.180	0.023
18	中国藏学	1077	0.383	0.357	0.536	0.009	475	0.250	0.224	0.255	0.009	0.240	0.009
19	西藏大学学报(社会科学版)	445	0.314	0.280	0.417	0.015	196	0.218	0.184	0.214	0.008	0.201	0.008

期刊影响因子 续表19

序号	刊名	复合 总被引	复合类				期刊 综合 总被引	期刊综合类				人文社科类	
			影响 因子	他引 影响 因子	5年 影响 因子	即年 指标		影响 因子	他引 影响 因子	5年 影响 因子	即年 指标	影响 因子	即年 指标
20	内蒙古民族大学学报(社会科学版)	934	0.292	0.212	0.366	0.044	254	0.152	0.072	0.133	0.039	0.145	0.039
21	西藏民族学院学报(哲学社会科学版)	678	0.268	0.241	0.296	0.055	252	0.146	0.119	0.130	0.037	0.128	0.031
22	西藏研究	953	0.263	0.199	0.504		425	0.160	0.096	0.253		0.160	
23	青海民族大学学报(社会科学版)	876	0.253	0.234	0.365	0.015	227	0.107	0.088	0.112	0.008	0.096	0.008
24	回族研究	793	0.244	0.174	0.281	0.034	219	0.128	0.058	0.127	0.011	0.128	0.011
25	贵州民族大学学报(哲学社会科学版)	1229	0.218	0.218	0.317	0.029	321	0.079	0.079	0.096	0.029	0.068	0.026
26	四川民族学院学报	359	0.215	0.208	0.236	0.015	93	0.104	0.097	0.072	0.015	0.097	0.015
27	满族研究	569	0.147	0.141	0.352		129	0.090	0.085	0.122		0.090	
28	民族论坛	553	0.129	0.129	0.164	0.027	138	0.053	0.053	0.048	0.017	0.051	0.013
29	黔南民族师范学院学报	356	0.122	0.122	0.195		96	0.064	0.064	0.063		0.048	
30	河北民族师范学院学报	417	0.083	0.083	0.131	0.018	85	0.039	0.039	0.034	0.012	0.030	0.012
	本类目计量指标均值	1382	0.435	0.400	0.540	0.042	428	0.241	0.206	0.220	0.033	0.230	0.032
D(D0,D2,D4,D6,A) 中国政治													
1	公共管理学报	1698	2.931	2.792	3.603	0.327	650	1.782	1.644	1.658	0.255	1.693	0.255
2	中国行政管理	10709	2.020	1.962	2.510	0.208	2832	0.985	0.927	0.930	0.155	0.932	0.155
3	国家行政学院学报	3287	1.776	1.738	1.923	0.319	974	0.983	0.946	0.766	0.246	0.929	0.203
4	政治学研究	2764	1.738	1.661	2.413	0.038	942	1.119	1.042	1.131	0.038	1.054	0.038
5	青年研究	2463	1.709	1.645	2.013	0.075	678	1.027	0.964	0.913	0.075	0.964	0.075
6	求是	5697	1.540	1.540	1.106	0.371	2344	0.992	0.992	0.566	0.323	0.920	0.304
7	上海行政学院学报	1124	1.517	1.503	1.470	0.123	317	0.675	0.662	0.522	0.096	0.669	0.096
8	河南社会科学#	164	1.389			0.113	102						
9	浙江社会科学#	161	1.339			0.121	73						
10	马克思主义研究	2760	1.234	1.129	1.368	0.076	1011	0.743	0.639	0.609	0.076	0.735	0.076
11	理论探索	2469	1.213	1.200	1.140	0.144	627	0.553	0.540	0.372	0.100	0.524	0.100
12	行政论坛	1939	1.178	1.145	1.356	0.140	447	0.598	0.564	0.477	0.116	0.581	0.116
13	江苏行政学院学报	1450	1.175	1.159	1.155	0.087	486	0.671	0.655	0.504	0.056	0.659	0.056
14	行政管理改革	769	1.160	1.155		0.118	369	0.661	0.656		0.092	0.585	0.078
15	中国青年研究	3818	1.157	1.102	1.421	0.131	1284	0.595	0.540	0.565	0.104	0.572	0.104
16	甘肃社会科学#	144	1.122			0.100	80						
17	电子政务	1416	1.107	0.997	0.836	0.130	379	0.444	0.333	0.264	0.112	0.397	0.089
18	社会主义研究	2513	1.082	1.055	1.274	0.079	658	0.559	0.532	0.428	0.061	0.553	0.061
19	中国人民公安大学学报(社会科学版)	1894	1.073	0.996	1.056	0.061	810	0.725	0.648	0.581	0.061	0.685	0.061
20	教学与研究	2812	1.063	1.038	1.233	0.064	901	0.571	0.546	0.524	0.045	0.559	0.045
21	公共行政评论	545	1.060	1.000	1.826	0.018	272	0.741	0.681	0.927	0.018	0.638	0.018
22	马克思主义与现实	3686	1.049	1.044	1.254	0.235	1179	0.485	0.479	0.458	0.176	0.477	0.171
23	中共中央党校学报	1852	1.049	1.042	1.197	0.088	571	0.528	0.521	0.477	0.081	0.511	0.081
24	思想理论教育导刊	3125	1.038	1.003	1.238	0.082	1303	0.575	0.540	0.594	0.080	0.551	0.077
25	学术界#	122	0.975			0.066	65						
26	探索与争鸣#	178	0.975			0.200	116						
27	妇女研究论丛	1678	0.950	0.832	1.072	0.041	500	0.545	0.427	0.493	0.025	0.536	0.016

期刊影响力因子 续表20

序号	刊名	复合 总被引	复合类				期刊 综合 总被引	期刊综合类				人文社科类	
			影响 因子	他引 影响 因子	5年 影响 因子	即年 指标		影响 因子	他引 影响 因子	5年 影响 因子	即年 指标	影响 因子	即年 指标
28	理论与改革	2587	0.940	0.932	0.895	0.097	673	0.445	0.436	0.310	0.073	0.417	0.073
29	科学决策	1107	0.936	0.914	0.690	0.114	330	0.500	0.479	0.245	0.100	0.436	0.100
30	理论探讨	2829	0.919	0.905	1.056	0.123	630	0.329	0.315	0.297	0.103	0.315	0.103
31	北京行政学院学报	1711	0.899	0.883	1.019	0.101	439	0.391	0.375	0.332	0.074	0.375	0.067
32	求实	3781	0.853	0.835	0.982	0.059	924	0.386	0.368	0.309	0.044	0.367	0.044
33	湖湘论坛	1045	0.841	0.821	0.549	0.078	375	0.624	0.603	0.275	0.078	0.614	0.078
34	学习与探索#	113	0.805			0.071	56						
35	甘肃行政学院学报	995	0.799	0.719	1.330	0.121	253	0.374	0.295	0.420	0.106	0.353	0.106
36	决策与信息	676	0.794	0.794	0.837	0.070	161	0.246	0.246	0.189	0.070	0.219	0.070
37	毛泽东邓小平理论研究	1775	0.785	0.779	0.966	0.063	496	0.382	0.377	0.323	0.056	0.374	0.056
38	中共浙江省委党校学报	1082	0.780	0.754	0.845	0.034	294	0.386	0.360	0.293	0.034	0.356	0.034
39	残疾人研究	118	0.772	0.638		0.106	59	0.402	0.268		0.076	0.346	0.045
40	青年探索	1151	0.767	0.624	1.043	0.077	369	0.370	0.228	0.419	0.077	0.354	0.077
41	中国特色社会主义研究	1290	0.761	0.749	0.903	0.203	385	0.449	0.436	0.332	0.203	0.444	0.203
42	红旗文稿	1313	0.754	0.754	0.660	0.103	536	0.457	0.457	0.325	0.096	0.451	0.096
43	湖南社会科学#	100	0.752			0.081	52						
44	探索	2494	0.728	0.708	0.856	0.094	672	0.425	0.405	0.328	0.072	0.414	0.072
45	江汉论坛#	96	0.715			0.154	54						
46	和平与发展	448	0.709	0.696	0.845	0.029	69	0.230	0.216	0.153	0.014	0.230	0.014
47	中国高校社会科学	1461	0.706	0.706	0.707	0.146	489	0.362	0.362	0.293	0.135	0.349	0.135
48	中国劳动关系学院学报	1234	0.701	0.672	0.697	0.036	311	0.281	0.251	0.226	0.036	0.281	0.036
49	学习与实践	1629	0.694	0.685	0.779	0.126	506	0.339	0.330	0.273	0.112	0.328	0.112
50	广东行政学院学报	1052	0.688	0.628	0.802	0.075	247	0.330	0.271	0.249	0.057	0.317	0.057
51	理论导刊	2858	0.681	0.670	0.733	0.053	747	0.285	0.274	0.224	0.034	0.259	0.032
52	国外理论动态	1594	0.678	0.670	0.757	0.094	567	0.379	0.370	0.329	0.094	0.379	0.094
53	社会工作	1710	0.674	0.649	0.968	0.118	355	0.192	0.168	0.208	0.084	0.175	0.067
54	重庆社会科学#	99	0.660			0.078	51						
55	理论学刊	2986	0.659	0.651	0.769	0.050	661	0.278	0.271	0.230	0.047	0.265	0.047
56	中国党政干部论坛	1950	0.649	0.649	0.569	0.172	596	0.320	0.320	0.224	0.136	0.312	0.132
57	湖北行政学院学报	821	0.633	0.615	0.643	0.063	214	0.317	0.298	0.220	0.045	0.298	0.036
58	科学社会主义	1739	0.632	0.628	0.687	0.086	445	0.276	0.272	0.221	0.065	0.264	0.065
59	学习论坛	1185	0.624	0.565	0.590	0.111	332	0.348	0.288	0.215	0.097	0.343	0.088
60	台湾研究集刊	607	0.600	0.511	0.901	0.149	242	0.326	0.237	0.408	0.149	0.319	0.149
61	新视野	1687	0.598	0.589	0.820	0.101	425	0.261	0.253	0.280	0.078	0.244	0.078
62	中共福建省委党校学报	1652	0.592	0.585	0.654	0.060	416	0.301	0.295	0.236	0.044	0.291	0.040
63	理论月刊	3999	0.591	0.588	0.669	0.093	906	0.217	0.214	0.191	0.065	0.207	0.061
64	长白学刊#	127	0.590			0.176	56						
65	山东警察学院学报	897	0.588	0.573	0.591	0.074	302	0.251	0.237	0.240	0.068	0.247	0.068
66	中国延安干部学院学报	307	0.587	0.570	0.517	0.011	103	0.260	0.242	0.176		0.251	
67	中国发展	583	0.579	0.554	0.681	0.068	186	0.228	0.203	0.235	0.068	0.183	0.068

期刊影响因子 续表21

序号	刊名	复合 总被引	复合类				期刊 综合 总被引	期刊综合类				人文社科类	
			影响 因子	他引 影响 因子	5年 影响 因子	即年 指标		影响 因子	他引 影响 因子	5年 影响 因子	即年 指标	影响 因子	即年 指标
68	中共天津市委党校学报	716	0.569	0.569	0.686	0.144	203	0.211	0.211	0.213	0.093	0.211	0.072
69	中共四川省委省级机关党校学报	384	0.554	0.550	0.390	0.133	126	0.306	0.302	0.164	0.089	0.289	0.089
70	毛泽东思想研究	1537	0.547	0.501	0.581	0.039	240	0.213	0.167	0.134	0.028	0.208	0.028
71	广西社会科学#	96	0.545			0.056	54						
72	当代青年研究	1386	0.542	0.510	0.708	0.050	437	0.268	0.236	0.272	0.041	0.260	0.041
73	云南行政学院学报	2072	0.538	0.531	0.693	0.054	460	0.221	0.213	0.204	0.034	0.212	0.034
74	福建行政学院学报	763	0.529	0.516	0.639	0.029	168	0.229	0.215	0.181	0.029	0.215	0.029
75	北京青年政治学院学报	441	0.529	0.529	0.671	0.013	101	0.200	0.200	0.200	0.013	0.164	0.013
76	华侨华人历史研究	551	0.520	0.493	0.564	0.051	169	0.240	0.213	0.243	0.051	0.240	0.051
77	学术论坛#	142	0.519			0.055	61						
78	社会福利	983	0.515	0.515	0.433	0.029	194	0.176	0.176	0.110	0.029	0.151	0.023
79	湖北社会科学#	143	0.504			0.076	69						
80	武汉公安干部学院学报	258	0.500	0.155	0.362	0.106	144	0.405	0.060	0.232	0.106	0.405	0.106
81	中国应急管理	253	0.500	0.488		0.052	116	0.240	0.228		0.052	0.148	0.043
82	瞭望	2499	0.473	0.473	0.199	0.213	692	0.214	0.214	0.071	0.169	0.195	0.156
83	公安研究	954	0.472	0.454	0.513	0.038	324	0.246	0.228	0.209	0.038	0.241	0.038
84	理论视野	935	0.472	0.470	0.531	0.058	275	0.210	0.208	0.179	0.037	0.208	0.037
85	天津行政学院学报	577	0.466	0.457	0.721	0.037	164	0.231	0.221	0.237	0.009	0.226	0.009
86	岭南学刊	881	0.464	0.458	0.559	0.021	198	0.185	0.179	0.139	0.014	0.179	0.014
87	廉政文化研究	488	0.461	0.435		0.077	178	0.292	0.266		0.066	0.273	0.066
88	中国政协理论研究	145	0.456	0.400	0.445	0.149	57	0.256	0.200	0.166	0.149	0.256	0.149
89	学校党建与思想教育	4700	0.455	0.436	0.510	0.095	1782	0.241	0.222	0.223	0.081	0.228	0.077
90	警察技术	417	0.447	0.312	0.384	0.068	208	0.338	0.203	0.225	0.068	0.219	0.043
91	党的文献	1175	0.446	0.442	0.402	0.060	316	0.215	0.211	0.159	0.060	0.215	0.060
92	人民论坛	4254	0.443	0.440	0.428	0.068	1677	0.200	0.197	0.174	0.050	0.193	0.048
93	中共杭州市委党校学报	529	0.436	0.396	0.414	0.076	106	0.198	0.158	0.114	0.043	0.178	0.043
94	中央社会主义学院学报	770	0.433	0.410	0.523	0.099	235	0.225	0.202	0.184	0.093	0.215	0.093
95	中共党史研究	1645	0.429	0.392	0.627	0.034	490	0.224	0.188	0.255	0.034	0.224	0.034
96	中国青年政治学院学报	1860	0.422	0.408	0.613	0.101	469	0.217	0.202	0.222	0.077	0.208	0.077
97	江南社会学院学报	434	0.407	0.393	0.661		96	0.145	0.131	0.163		0.131	
98	台湾研究	309	0.404	0.355	0.405	0.086	148	0.277	0.227	0.224	0.086	0.277	0.086
99	长春市委党校学报	586	0.398	0.388	0.386		115	0.126	0.117	0.109		0.121	
100	党政干部学刊	917	0.395	0.380	0.429	0.022	185	0.137	0.122	0.105	0.018	0.128	0.013
101	陕西行政学院学报	536	0.389	0.382	0.462	0.040	134	0.153	0.145	0.136	0.032	0.137	0.032
102	理论研究	578	0.387	0.387	0.481		84	0.113	0.113	0.092		0.109	
103	南京政治学院学报	1060	0.387	0.384	0.440	0.053	310	0.211	0.208	0.166	0.053	0.200	0.053
104	成都行政学院学报	620	0.386	0.371	0.411		116	0.144	0.129	0.096		0.140	
105	唯实#	101	0.386			0.040	41						
106	信息化建设	783	0.380	0.380	0.405		138	0.140	0.140	0.102		0.078	
107	前沿#	270	0.380			0.019	92						

期刊影响力因子 续表22

序号	刊名	复合 总被引	复合类				期刊 综合 总被引	期刊综合类				人文社科类	
			影响 因子	他引 影响 因子	5年 影响 因子	即年 指标		影响 因子	他引 影响 因子	5年 影响 因子	即年 指标	影响 因子	即年 指标
108	党史研究与教学	670	0.376	0.365	0.453	0.011	169	0.171	0.160	0.189	0.011	0.171	0.011
109	上海市社会主义学院学报	171	0.362	0.349	0.296		53	0.112	0.099	0.103		0.112	
110	山东青年政治学院学报	1141	0.360	0.353	0.457	0.017	325	0.147	0.140	0.154	0.012	0.140	0.012
111	人大研究	1013	0.340	0.330	0.409	0.048	252	0.182	0.172	0.164	0.032	0.182	0.032
112	云南社会主义学院学报	204	0.340	0.337	0.267	0.215	74	0.137	0.134	0.099	0.140	0.125	0.121
113	江西警察学院学报	645	0.339	0.336	0.397	0.026	245	0.170	0.167	0.168	0.020	0.161	0.020
114	中国井冈山干部学院学报	312	0.338	0.319	0.374	0.111	131	0.196	0.177	0.157	0.111	0.189	0.111
115	广东青年职业学院学报	442	0.336	0.329	0.482	0.025	90	0.070	0.063	0.116	0.025	0.049	0.025
116	四川警察学院学报	432	0.333	0.333	0.369	0.022	164	0.154	0.154	0.151	0.022	0.142	0.022
117	长江论坛	533	0.329	0.324	0.463		108	0.151	0.146	0.144		0.142	
118	北京警察学院学报	525	0.324	0.311	0.356		185	0.167	0.154	0.140		0.160	
119	河南警察学院学报	565	0.322	0.211	0.274	0.102	205	0.234	0.123	0.119	0.095	0.234	0.095
120	青少年研究(山东省团校学报)	530	0.320	0.320	0.489	0.011	112	0.102	0.102	0.118	0.011	0.087	0.011
121	湖南行政学院学报	659	0.317	0.307	0.360	0.059	132	0.118	0.108	0.096	0.044	0.108	0.044
122	福州党校学报	341	0.315	0.300	0.400		75	0.122	0.108	0.111		0.122	
123	思想政治工作研究	807	0.310	0.310	0.379	0.094	231	0.103	0.103	0.108	0.079	0.101	0.079
124	四川行政学院学报	846	0.309	0.309	0.527	0.014	157	0.111	0.111	0.119	0.014	0.101	0.014
125	中共南京市委党校学报	550	0.308	0.304	0.487	0.032	119	0.139	0.135	0.129	0.024	0.139	0.024
126	中共青岛市委党校、青岛行政学院 学报	594	0.306	0.306	0.358	0.017	135	0.116	0.116	0.089	0.011	0.110	0.011
127	北京劳动保障职业学院学报	295	0.306	0.291	0.378	0.033	84	0.142	0.127	0.131	0.016	0.112	
128	上海公安高等专科学校学报	415	0.305	0.305	0.388	0.045	153	0.191	0.191	0.160	0.045	0.191	0.045
129	探求	452	0.305	0.300	0.360		103	0.152	0.148	0.126		0.139	
130	江苏警官学院学报	985	0.302	0.295	0.343	0.007	296	0.155	0.148	0.127	0.007	0.148	0.007
131	河北公安警察职业学院学报	168	0.301	0.301	0.264	0.026	55	0.157	0.157	0.101	0.026	0.151	0.026
132	中共宁波市委党校学报	612	0.298	0.294	0.403	0.048	148	0.134	0.130	0.123	0.016	0.130	0.016
133	湖南警察学院学报	644	0.298	0.277	0.318	0.071	185	0.161	0.140	0.109	0.056	0.153	0.056
134	党建研究	634	0.298	0.298	0.230	0.053	175	0.143	0.143	0.076	0.037	0.132	0.037
135	贵州警官职业学院学报	539	0.295	0.288	0.331		151	0.149	0.142	0.100		0.142	
136	中国浦东干部学院学报	372	0.295	0.292	0.474	0.021	123	0.138	0.134	0.155	0.021	0.131	0.021
137	中共四川省委党校学报	433	0.293	0.293	0.370	0.010	69	0.093	0.093	0.070		0.088	
138	山西警官高等专科学校学报	233	0.288	0.288	0.256	0.023	78	0.125	0.125	0.090		0.120	
139	安徽行政学院学报	976	0.286	0.276		0.020	207	0.123	0.113		0.020	0.113	0.020
140	哈尔滨市委党校学报	494	0.284	0.284	0.318	0.023	86	0.080	0.080	0.072	0.023	0.073	0.023
141	重庆社会主义学院学报	324	0.283	0.270	0.307	0.088	103	0.129	0.116	0.106	0.062	0.129	0.053
142	江西行政学院学报	611	0.281	0.281	0.380	0.037	104	0.120	0.120	0.100	0.037	0.114	0.037
143	福建警察学院学报	574	0.267	0.249	0.369	0.018	168	0.136	0.118	0.120	0.018	0.122	0.009
144	辽宁行政学院学报	2208	0.266	0.266	0.268	0.012	514	0.094	0.094	0.070	0.006	0.087	0.006
145	山西青年管理干部学院学报	439	0.257	0.254	0.374	0.007	85	0.081	0.077	0.087	0.007	0.074	0.007
146	河北青年管理干部学院学报	474	0.256	0.253	0.313	0.036	112	0.107	0.104	0.089	0.024	0.104	0.018
147	新疆警官高等专科学校学报	182	0.254	0.254	0.258		57	0.099	0.099	0.091		0.085	

期刊影响因子 续表23

序号	刊名	复合 总被引	复合类				期刊 综合 总被引	期刊综合类				人文社科类	
			影响 因子	他引 影响 因子	5年 影响 因子	即年 指标		影响 因子	他引 影响 因子	5年 影响 因子	即年 指标	影响 因子	即年 指标
148	中共山西省委党校学报	746	0.253	0.251	0.324	0.013	151	0.094	0.092	0.078	0.013	0.084	0.013
149	天水行政学院学报	452	0.251	0.248	0.297	0.011	74	0.057	0.054	0.059		0.054	
150	云南警官学院学报	419	0.250	0.229	0.337	0.048	168	0.157	0.136	0.145	0.048	0.142	0.042
151	实事求是	533	0.250	0.244	0.315	0.052	116	0.092	0.086	0.076	0.029	0.086	0.029
152	福建省社会主义学院学报	305	0.248	0.245	0.245	0.013	98	0.102	0.099	0.090	0.013	0.096	0.007
153	中国民政	690	0.246	0.246	0.239	0.018	123	0.075	0.075	0.057		0.072	
154	公安学刊(浙江警察学院学报)	508	0.241	0.208	0.266	0.006	179	0.140	0.107	0.120	0.006	0.130	0.006
155	湖北警官学院学报	666	0.241	0.230	0.268	0.025	284	0.127	0.116	0.127	0.013	0.121	0.011
156	上海党史与党建	611	0.234	0.212	0.259	0.048	144	0.115	0.093	0.079	0.043	0.113	0.043
157	理论建设	373	0.232	0.225	0.255	0.050	90	0.102	0.096	0.080	0.043	0.099	0.035
158	理论学习	743	0.231	0.231	0.229	0.029	150	0.092	0.092	0.059	0.026	0.088	0.022
159	特区实践与理论	457	0.230	0.230	0.259	0.026	104	0.121	0.121	0.082	0.026	0.118	0.026
160	公安教育	416	0.229	0.200	0.199	0.071	270	0.200	0.171	0.150	0.071	0.178	0.066
161	广西社会主义学院学报	308	0.227	0.227	0.302	0.014	84	0.089	0.089	0.097	0.014	0.089	0.007
162	厦门特区党校学报	247	0.220	0.215	0.294	0.022	67	0.097	0.091	0.102	0.022	0.086	0.022
163	人权	209	0.220	0.220	0.248		62	0.118	0.118	0.101		0.118	
164	净月学刊	435	0.215	0.212	0.269	0.014	126	0.090	0.087	0.099	0.014	0.090	0.014
165	八桂侨刊	385	0.209	0.209	0.350		68	0.064	0.064	0.075		0.064	
166	党政论坛	679	0.209	0.209	0.273	0.022	162	0.101	0.101	0.080	0.022	0.097	0.022
167	辽宁警专学报	407	0.207	0.201	0.235	0.033	156	0.088	0.082	0.085	0.020	0.069	0.020
168	延边党校学报	333	0.206	0.206	0.200	0.021	91	0.081	0.081	0.059	0.017	0.069	0.017
169	前线	741	0.205	0.205	0.234	0.024	179	0.107	0.107	0.082	0.024	0.101	0.024
170	中共郑州市委党校学报	554	0.204	0.204	0.207	0.010	111	0.079	0.079	0.050	0.010	0.069	0.010
171	广州市公安管理干部学院学报	176	0.200	0.178	0.297	0.036	58	0.089	0.067	0.105	0.036	0.089	0.036
172	中共云南省委党校学报	696	0.200	0.196	0.276	0.024	146	0.068	0.065	0.064	0.014	0.068	0.014
173	湖北省社会主义学院学报	352	0.199	0.195	0.214	0.041	91	0.112	0.108	0.082	0.034	0.105	0.034
174	党建	452	0.198	0.198	0.172	0.131	171	0.099	0.099	0.070	0.126	0.099	0.126
175	上海青年管理干部学院学报	234	0.192	0.186	0.258		54	0.076	0.070	0.070		0.052	
176	中共贵州省委党校学报	381	0.191	0.191	0.212	0.023	93	0.072	0.072	0.057	0.023	0.070	0.023
177	民主与科学	273	0.190	0.190	0.182		96	0.098	0.098	0.085		0.098	
178	江苏省社会主义学院学报	226	0.190	0.186	0.203	0.010	63	0.100	0.095	0.076	0.010	0.095	0.010
179	党政干部论坛	527	0.188	0.188	0.193	0.010	87	0.071	0.071	0.056	0.005	0.068	
180	团结	193	0.188	0.188	0.247	0.011	60	0.148	0.148	0.105	0.011	0.148	0.011
181	中共石家庄市委党校学报	304	0.185	0.185	0.198	0.035	60	0.084	0.084	0.053	0.028	0.084	0.028
182	中共成都市委党校学报	365	0.183	0.179	0.226		66	0.057	0.053	0.052		0.053	
183	宁夏党校学报	403	0.178	0.164	0.241	0.020	85	0.077	0.063	0.066	0.020	0.077	0.020
184	中共银川市委党校学报	250	0.178	0.178	0.182	0.006	65	0.075	0.075	0.055	0.006	0.058	0.006
185	广西青年干部学院学报	615	0.176	0.176	0.300	0.007	156	0.074	0.074	0.099	0.007	0.071	0.007
186	广东省社会主义学院学报	202	0.174	0.174	0.242		56	0.058	0.058	0.084		0.058	
187	领导之友	346	0.173	0.173	0.186	0.008	79	0.065	0.065	0.056		0.054	

期刊影响力因子 续表24

序号	刊名	复合 总被引	复合类				期刊 综合 总被引	期刊综合类				人文社科类	
			影响 因子	他引 影响 因子	5年 影响 因子	即年 指标		影响 因子	他引 影响 因子	5年 影响 因子	即年 指标	影响 因子	即年 指标
188	中共济南市委党校学报	533	0.165	0.162	0.281	0.010	95	0.080	0.077	0.076	0.005	0.071	0.005
189	广西警官高等专科学校学报	180	0.162	0.145	0.136	0.026	73	0.111	0.094	0.067	0.026	0.089	0.026
190	中国公共安全(学术版)	414	0.159	0.159	0.398		117	0.076	0.076	0.141		0.032	
191	理论与当代	298	0.152	0.152	0.184	0.004	81	0.073	0.073	0.066	0.004	0.068	0.004
192	大连干部学刊	344	0.150	0.150	0.211	0.054	79	0.072	0.072	0.065	0.054	0.061	0.054
193	铁道警官高等专科学校学报	325	0.148	0.148	0.184	0.011	110	0.063	0.063	0.069	0.011	0.055	0.011
194	中国监察	589	0.144	0.144	0.147	0.029	140	0.060	0.060	0.042	0.029	0.057	0.026
195	理论导报	432	0.141	0.141	0.169	0.012	130	0.048	0.048	0.049	0.009	0.041	0.009
196	安徽警官职业学院学报	352	0.140	0.140	0.180	0.010	77	0.040	0.040	0.049	0.010	0.040	0.005
197	工会论坛(山东省工会管理干部 学院学报)	699	0.139	0.136	0.145	0.007	139	0.060	0.056	0.039	0.005	0.046	0.005
198	同舟共进	267	0.137	0.137	0.140		106	0.075	0.075	0.056		0.075	
199	党史文苑	803	0.129	0.129	0.191	0.007	157	0.042	0.042	0.043	0.005	0.040	0.005
200	民族论坛	553	0.129	0.129	0.164	0.027	138	0.053	0.053	0.048	0.017	0.051	0.013
201	学习月刊	1414	0.123	0.123	0.132	0.006	346	0.043	0.043	0.033	0.006	0.041	0.005
202	胜利油田党校学报	320	0.121	0.121	0.125		55	0.034	0.034	0.024		0.032	
203	湖南省社会主义学院学报	279	0.120	0.120	0.185	0.012	65	0.059	0.059	0.055	0.012	0.052	0.012
204	决策探索(下半月)	416	0.116	0.116	0.112	0.014	116	0.055	0.055	0.033	0.010	0.045	0.008
205	武警学院学报	590	0.115	0.102	0.180	0.006	236	0.062	0.050	0.087	0.006	0.033	0.003
206	群众	292	0.110	0.110	0.080	0.009	83	0.057	0.057	0.031	0.006	0.051	0.006
207	政策瞭望	203	0.109	0.109	0.131	0.005	63	0.056	0.056	0.045	0.005	0.047	
208	中国人力资源社会保障	437	0.106	0.106	0.205		82	0.030	0.030	0.045		0.030	
209	江南论坛	450	0.102	0.102	0.112	0.013	103	0.040	0.040	0.034	0.006	0.038	0.006
210	今日中国论坛	533	0.099	0.099	0.147	0.004	139	0.041	0.041	0.037	0.002	0.038	0.002
211	世纪桥	1087	0.099	0.099	0.152	0.002	224	0.035	0.035	0.034	0.002	0.032	0.002
212	党史博采(理论)	283	0.085	0.085	0.092	0.008	64	0.027	0.027	0.025	0.003	0.022	0.003
213	新湘评论	222	0.079	0.079	0.093		73	0.039	0.039	0.033		0.036	
214	今日浙江	288	0.068	0.068	0.067	0.005	74	0.030	0.030	0.021	0.005	0.026	0.005
215	北京党史	321	0.060	0.060	0.129	0.022	54	0.033	0.033	0.030		0.033	
216	广东公安科技	122	0.052	0.052	0.065		61	0.028	0.028	0.043		0.019	
本类目计量指标均值		959	0.495	0.457	0.535	0.057	278	0.233	0.215	0.194	0.044	0.220	0.042
D(D1,D3,D5,D7,D8) 世界政治													
1	当代亚太	1769	3.567	3.156	2.612	0.289	499	2.100	1.689	1.050	0.263	2.089	0.263
2	国际问题研究	1322	2.306	2.259	2.045	0.333	324	0.925	0.878	0.584	0.319	0.912	0.306
3	世界经济与政治	3413	2.198	2.046	2.274	0.323	917	1.030	0.878	0.800	0.269	1.000	0.269
4	外交评论(外交学院学报)	1605	2.173	2.100	1.895	0.281	448	1.027	0.953	0.670	0.234	0.973	0.219
5	东北亚论坛	1820	1.979	1.877	1.704	0.356	393	0.840	0.738	0.505	0.205	0.824	0.205
6	现代国际关系	2382	1.665	1.594	1.565	0.221	632	0.779	0.708	0.508	0.215	0.762	0.215
7	世界经济与政治论坛	1689	1.488	1.452	1.579	0.065	416	0.780	0.744	0.513	0.052	0.732	0.052
8	国际观察	1154	1.454	1.438	1.648	0.075	271	0.585	0.569	0.498	0.075	0.569	0.075
9	日本学刊	1171	1.270	1.146	1.174	0.217	315	0.577	0.453	0.406	0.200	0.569	0.200



期刊影响因子 续表25

序号	刊名	复合 总被引	复合类				期刊 综合 总被引	期刊综合类				人文社科类		
			影响 因子	他引 影响 因子	5年 影响 因子	即年 指标		影响 因子	他引 影响 因子	5年 影响 因子	即年 指标	影响 因子	即年 指标	
10	欧洲研究	1246	1.199	1.088	1.281	0.087	336	0.551	0.441	0.442	0.087	0.544	0.087	
11	阿拉伯世界研究	766	1.167	1.061	1.101	0.071	173	0.465	0.360	0.319	0.071	0.465	0.071	
12	俄罗斯研究	664	1.101	0.768	1.120	0.041	188	0.596	0.263	0.437		0.596		
13	社会主义研究	2513	1.082	1.055	1.274	0.079	658	0.559	0.532	0.428	0.061	0.553	0.061	
14	美国研究	1298	1.068	1.045	1.267		345	0.591	0.568	0.457		0.580		
15	国际论坛	1121	0.987	0.968	1.131	0.169	255	0.378	0.359	0.320	0.130	0.365	0.104	
16	国际展望	461	0.950	0.917		0.281	137	0.375	0.342		0.250	0.367	0.250	
17	西亚非洲	1310	0.936	0.815	0.776	0.133	287	0.514	0.393	0.246	0.133	0.509	0.133	
18	当代世界与社会主义	2594	0.901	0.887	1.108	0.083	703	0.429	0.414	0.367	0.070	0.422	0.070	
19	俄罗斯中亚东欧研究	1153	0.891	0.851	0.947	0.065	265	0.305	0.264	0.265	0.039	0.299	0.039	
20	亚非纵横	373	0.884	0.857	0.826	0.038	62	0.286	0.259	0.154	0.038	0.286	0.038	
21	南亚研究	481	0.876	0.775	0.881	0.023	136	0.393	0.292	0.309	0.023	0.393	0.023	
22	国际政治研究	916	0.868	0.843	1.084	0.053	245	0.388	0.364	0.392	0.053	0.372	0.053	
23	德国研究	542	0.750	0.684	0.813	0.105	137	0.289	0.224	0.251	0.105	0.289	0.105	
24	南洋问题研究	627	0.728	0.707	0.841	0.022	172	0.391	0.370	0.314		0.370		
25	国外理论动态	1594	0.678	0.670	0.757	0.094	567	0.379	0.370	0.329	0.094	0.379	0.094	
26	南亚研究季刊	643	0.671	0.630	0.755	0.041	174	0.342	0.301	0.295	0.041	0.336	0.041	
27	东南亚研究	1285	0.665	0.605	0.842	0.124	285	0.341	0.281	0.276	0.067	0.335	0.067	
28	日本问题研究	525	0.639	0.458	0.833	0.047	112	0.325	0.145	0.266	0.047	0.325	0.047	
29	科学社会主义	1739	0.632	0.628	0.687	0.086	445	0.276	0.272	0.221	0.065	0.264	0.065	
30	国际安全研究	792	0.627	0.617	0.710	0.175	191	0.289	0.279	0.210	0.140	0.279	0.140	
31	当代世界	1050	0.567	0.560	0.571	0.058	270	0.264	0.257	0.171	0.053	0.257	0.053	
32	东南亚纵横	1616	0.545	0.518	0.623	0.078	355	0.200	0.173	0.184	0.078	0.193	0.067	
33	当代世界社会主义问题	524	0.539	0.528	0.660	0.045	127	0.303	0.292	0.256	0.045	0.292	0.045	
34	世界民族	1000	0.448	0.434	0.696		324	0.259	0.245	0.282		0.259		
35	日本研究	821	0.424	0.401	0.590	0.027	159	0.163	0.140	0.147	0.027	0.163	0.027	
36	国际研究参考	600	0.415	0.415	0.443	0.037	121	0.141	0.141	0.110	0.037	0.124	0.037	
37	外国问题研究	471	0.400	0.378	0.433		88	0.089	0.067	0.085		0.089		
38	拉丁美洲研究	671	0.388	0.357	0.573	0.029	176	0.240	0.209	0.195	0.029	0.240	0.029	
39	东南亚南亚研究	444	0.377	0.354	0.551	0.071	103	0.131	0.108	0.159	0.057	0.123	0.057	
40	西伯利亚研究	509	0.320	0.300	0.364	0.043	95	0.089	0.069	0.079	0.026	0.081	0.026	
41	当代韩国	505	0.286	0.286	0.663	0.038	65	0.066	0.066	0.086	0.038	0.066	0.038	
42	人权	209	0.220	0.220	0.248		62	0.118	0.118	0.101		0.118		
43	法国研究	283	0.209	0.178	0.285		68	0.101	0.070	0.085		0.101		
	本类目计量指标均值	1109	0.966	0.905	1.005	0.102	281	0.448	0.387	0.328	0.087	0.439	0.085	
	<b>D9 法律</b>													
1	中国法学	10111	6.023	5.936	7.208	0.791	3868	3.663	3.576	3.713	0.626	3.651	0.626	
2	法学家	3890	3.475	3.413	3.319	0.293	1395	2.031	1.969	1.495	0.253	2.013	0.240	
3	法学研究	8490	3.439	3.381	3.947	0.402	3265	2.587	2.529	2.392	0.309	2.578	0.309	
4	法商研究	5801	3.426	3.299	3.390	0.336	2031	2.107	1.980	1.646	0.300	2.102	0.300	



期刊影响力因子 续表26

序号	刊名	复合 总被引	复合类				期刊 综合 总被引	期刊综合类				人文社科类	
			影响 因子	他引 影响 因子	5年 影响 因子	即年 指标		影响 因子	他引 影响 因子	5年 影响 因子	即年 指标	影响 因子	即年 指标
5	中外法学	3613	3.304	2.966	3.778	0.478	1467	2.358	2.020	2.228	0.464	2.338	0.464
6	法学	8854	2.949	2.884	2.895	0.316	2892	1.539	1.474	1.231	0.279	1.526	0.274
7	现代法学	6044	2.595	2.559	2.883	0.305	1799	1.436	1.400	1.241	0.219	1.432	0.219
8	政法论坛	4891	2.417	2.368	2.386	0.263	1581	1.360	1.311	1.146	0.184	1.351	0.175
9	清华法学	1240	2.374	2.354	2.787	0.194	581	1.537	1.517	1.368	0.194	1.531	0.194
10	法律科学(西北政法大学学报)	4744	2.191	2.172	2.472	0.222	1598	1.252	1.233	1.147	0.167	1.248	0.167
11	法学论坛	3672	2.156	2.149	2.528	0.308	1147	1.069	1.062	0.987	0.256	1.033	0.231
12	法制与社会发展	2840	2.076	2.038	1.950	0.255	1052	1.253	1.215	1.070	0.147	1.247	0.147
13	国家检察官学院学报	2208	2.013	1.934	1.637	0.455	841	1.232	1.154	0.809	0.318	1.224	0.318
14	法学评论	4803	1.996	1.849	2.136	0.341	1489	1.124	0.977	0.985	0.278	1.101	0.278
15	政治与法律	4329	1.957	1.906	1.859	0.099	1413	1.075	1.024	0.778	0.094	1.063	0.094
16	当代法学	3821	1.824	1.745	2.011	0.481	989	0.890	0.812	0.755	0.398	0.886	0.398
17	中国刑事法杂志	3245	1.731	1.661	1.699	0.185	1152	0.942	0.872	0.766	0.150	0.937	0.150
18	知识产权	2657	1.674	1.547	2.137	0.153	844	0.796	0.669	0.850	0.143	0.782	0.143
19	证据科学	1020	1.638	1.377	1.680	0.082	427	1.069	0.808	0.837	0.082	1.000	0.066
20	华东政法大学学报	2110	1.584	1.575	1.658	0.159	762	0.925	0.916	0.750	0.125	0.916	0.125
21	法学杂志	5819	1.475	1.368	1.591	0.172	1797	0.737	0.630	0.566	0.127	0.725	0.127
22	东方法学	870	1.444	1.429	1.710	0.184	320	0.653	0.638	0.611	0.184	0.638	0.184
23	比较法研究	2876	1.421	1.396	1.727	0.187	921	0.866	0.841	0.800	0.173	0.866	0.173
24	河北法学	6385	1.350	1.175	1.541	0.374	1919	0.659	0.484	0.561	0.265	0.640	0.255
25	行政法教学研究	2325	1.346	1.302	1.957	0.127	663	0.623	0.579	0.704	0.114	0.579	0.114
26	政法论丛	1377	1.325	1.271	1.266	0.116	398	0.749	0.695	0.480	0.084	0.739	0.084
27	环球法律评论	2768	1.297	1.267	1.618	0.067	897	0.855	0.824	0.728	0.067	0.836	0.067
28	法律适用	4392	1.178	1.161	1.374	0.146	1311	0.541	0.524	0.500	0.117	0.536	0.117
29	西南政法大学学报	1478	1.135	1.117	1.269	0.100	453	0.578	0.561	0.480	0.060	0.570	0.060
30	法治研究	1201	1.115	1.092	1.039	0.167	388	0.449	0.425	0.340	0.120	0.436	0.120
31	时代法学	1230	1.091	1.064	1.055	0.078	314	0.439	0.412	0.340	0.067	0.433	0.067
32	中国人民公安大学学报(社会科学版)	1894	1.073	0.996	1.056	0.061	810	0.725	0.648	0.581	0.061	0.685	0.061
33	中国海商法研究	936	1.059	0.971	1.548		163	0.294	0.206	0.342		0.287	
34	北方法学	795	1.057	1.052	1.165	0.139	276	0.429	0.424	0.383	0.129	0.419	0.119
35	电子知识产权	2065	1.054	1.012	1.066	0.048	499	0.390	0.348	0.320	0.048	0.387	0.048
36	河南财经政法大学学报	2043	1.024	1.014	0.965	0.090	593	0.476	0.465	0.342	0.068	0.462	0.068
37	甘肃政法学院学报	1500	0.932	0.920	0.928	0.059	438	0.422	0.410	0.333	0.050	0.414	0.050
38	上海政法学院学报(法治论丛)	1363	0.890	0.879	0.811	0.145	340	0.324	0.313	0.242	0.137	0.309	0.137
39	中国政法大学学报	643	0.870	0.870	1.222	0.108	249	0.480	0.480	0.457	0.097	0.460	0.086
40	河南社会科学#	132	0.786			0.082	83						
41	青少年犯罪问题	994	0.728	0.638	0.804	0.196	339	0.379	0.289	0.343	0.179	0.374	0.179
42	西部法学评论	832	0.686	0.686	0.728	0.085	219	0.280	0.280	0.216	0.051	0.276	0.051
43	中国司法鉴定	903	0.655	0.562	0.597	0.101	437	0.405	0.312	0.323	0.085	0.326	0.063
44	海峡法学	629	0.647	0.618	0.627	0.049	159	0.279	0.250	0.229	0.049	0.257	0.049

期刊影响因子 续表27

序号	刊名	复合 总被引	复合类				期刊 综合 总被引	期刊综合类				人文社科类	
			影响 因子	他引 影响 因子	5年 影响 因子	即年 指标		影响 因子	他引 影响 因子	5年 影响 因子	即年 指标	影响 因子	即年 指标
45	犯罪研究	661	0.636	0.631	0.705	0.045	245	0.395	0.390	0.310	0.045	0.390	0.045
46	云南大学学报(法学版)	1555	0.598	0.592	0.765	0.099	405	0.241	0.234	0.242	0.072	0.222	0.072
47	科技与法律	1110	0.594	0.569	0.719	0.045	269	0.222	0.197	0.205	0.045	0.180	0.045
48	山东警察学院学报	897	0.588	0.573	0.591	0.074	302	0.251	0.237	0.240	0.068	0.247	0.068
49	人民检察	3845	0.547	0.510	0.621	0.038	1370	0.344	0.307	0.302	0.031	0.342	0.031
50	中国版权	384	0.516	0.491	0.322	0.094	135	0.267	0.242	0.140	0.094	0.267	0.094
51	行政与法	2930	0.514	0.505	0.624	0.065	519	0.157	0.147	0.151	0.039	0.149	0.036
52	天津法学	367	0.500	0.493	0.556	0.059	93	0.217	0.210	0.169	0.044	0.210	0.044
53	武汉公安干部学院学报	258	0.500	0.155	0.362	0.106	144	0.405	0.060	0.232	0.106	0.405	0.106
54	中国卫生法制	425	0.484	0.453	0.460	0.044	170	0.268	0.237	0.221	0.044	0.126	0.033
55	人民司法	3312	0.467	0.443	0.508	0.039	1054	0.223	0.200	0.187	0.039	0.222	0.039
56	中国司法	1641	0.426	0.406	0.409	0.036	525	0.198	0.179	0.161	0.033	0.195	0.033
57	广西政法管理干部学院学报	1073	0.385	0.382	0.491	0.038	214	0.136	0.132	0.135	0.019	0.129	0.013
58	金陵法律评论	342	0.373	0.373	0.579		125	0.118	0.118	0.250		0.118	
59	中国检察官	1469	0.368	0.362	0.350	0.025	420	0.147	0.141	0.113	0.025	0.144	0.025
60	公民与法(法学版)	311	0.340	0.332		0.018	92	0.107	0.099		0.004	0.107	0.004
61	江西警察学院学报	645	0.339	0.336	0.397	0.026	245	0.170	0.167	0.168	0.020	0.161	0.020
62	四川警察学院学报	432	0.333	0.333	0.369	0.022	164	0.154	0.154	0.151	0.022	0.142	0.022
63	政法学刊	974	0.325	0.318	0.471	0.015	254	0.136	0.129	0.152	0.008	0.114	0.008
64	北京警察学院学报	525	0.324	0.311	0.356		185	0.167	0.154	0.140		0.160	
65	河南警察学院学报	565	0.322	0.211	0.274	0.102	205	0.234	0.123	0.119	0.095	0.234	0.095
66	上海公安高等专科学校学报	415	0.305	0.305	0.388	0.045	153	0.191	0.191	0.160	0.045	0.191	0.045
67	江苏警官学院学报	985	0.302	0.295	0.343	0.007	296	0.155	0.148	0.127	0.007	0.148	0.007
68	河北公安警察职业学院学报	168	0.301	0.301	0.264	0.026	55	0.157	0.157	0.101	0.026	0.151	0.026
69	湖南警察学院学报	644	0.298	0.277	0.318	0.071	185	0.161	0.140	0.109	0.056	0.153	0.056
70	贵州警官职业学院学报	539	0.295	0.288	0.331		151	0.149	0.142	0.100		0.142	
71	山西警官高等专科学校学报	233	0.288	0.288	0.256	0.023	78	0.125	0.125	0.090		0.120	
72	北京政法职业学院学报	409	0.278	0.268	0.333	0.051	95	0.093	0.083	0.089	0.040	0.088	0.040
73	法制与社会	12890	0.277	0.257	0.310	0.025	2358	0.070	0.051	0.058	0.013	0.064	0.012
74	福建警察学院学报	574	0.267	0.249	0.369	0.018	168	0.136	0.118	0.120	0.018	0.122	0.009
75	黑龙江省政法管理干部学院学报	1114	0.263	0.258	0.364	0.018	223	0.085	0.080	0.085	0.011	0.083	0.011
76	山西省政法管理干部学院学报	407	0.254	0.254	0.333	0.023	85	0.064	0.064	0.070	0.014	0.064	0.014
77	新疆警官高等专科学校学报	182	0.254	0.254	0.258		57	0.099	0.099	0.091		0.085	
78	山东审判	511	0.250	0.232	0.315	0.033	130	0.102	0.085	0.097	0.026	0.099	0.026
79	云南警官学院学报	419	0.250	0.229	0.337	0.048	168	0.157	0.136	0.145	0.048	0.142	0.042
80	河南司法警官职业学院学报	411	0.241	0.233	0.291	0.016	88	0.073	0.065	0.060	0.016	0.069	0.016
81	湖北警官学院学报	666	0.241	0.230	0.268	0.025	284	0.127	0.116	0.127	0.013	0.121	0.011
82	净月学刊	435	0.215	0.212	0.269	0.014	126	0.090	0.087	0.099	0.014	0.090	0.014
83	辽宁警专学报	407	0.207	0.201	0.235	0.033	156	0.088	0.082	0.085	0.020	0.069	0.020
84	广州市公安管理干部学院学报	176	0.200	0.178	0.297	0.036	58	0.089	0.067	0.105	0.036	0.089	0.036

期刊影响力因子 续表28

序号	刊名	复合 总被引	复合类				期刊 综合 总被引	期刊综合类				人文社科类	
			影响 因子	他引 影响 因子	5年 影响 因子	即年 指标		影响 因子	他引 影响 因子	5年 影响 因子	即年 指标	影响 因子	即年 指标
85	辽宁公安司法管理干部学院学报	323	0.184	0.184	0.182	0.011	97	0.080	0.080	0.062	0.005	0.073	0.005
86	法制与经济(下旬刊)	1495	0.180	0.180	0.251	0.015	277	0.045	0.045	0.047	0.011	0.043	0.011
87	铁道警官高等专科学校学报	325	0.148	0.148	0.184	0.011	110	0.063	0.063	0.069	0.011	0.055	0.011
88	安徽警官职业学院学报	352	0.140	0.140	0.180	0.010	77	0.040	0.040	0.049	0.010	0.040	0.005
89	中国公证	145	0.110	0.110	0.118		67	0.055	0.055	0.051		0.055	
	本类目计量指标均值	2042	1.030	0.992	1.135	0.119	643	0.561	0.520	0.487	0.098	0.548	0.096
E 军事													
1	装备学院学报	837	0.392	0.297	0.449	0.034	426	0.270	0.175	0.282	0.028	0.116	0.017
2	军事运筹与系统工程	295	0.364	0.256	0.387	0.046	227	0.355	0.248	0.355	0.046	0.215	0.031
3	国防科技	472	0.336	0.310	0.335	0.015	190	0.211	0.185	0.177	0.015	0.065	0.015
4	西安政治学院学报	501	0.222	0.122	0.223	0.014	175	0.165	0.064	0.108	0.014	0.158	0.014
5	军事历史研究	408	0.130	0.130	0.177	0.008	94	0.054	0.054	0.042	0.008	0.042	0.008
6	武警学院学报	590	0.115	0.102	0.180	0.006	236	0.062	0.050	0.087	0.006	0.033	0.003
7	军事经济研究	491	0.113	0.103	0.137	0.003	173	0.071	0.062	0.062	0.003	0.063	0.003
8	军队政工理论研究	313	0.065	0.062	0.101	0.006	85	0.043	0.040	0.038	0.006	0.037	0.006
9	国防	193	0.042	0.042	0.039		72	0.030	0.030	0.020		0.025	
	本类目计量指标均值	456	0.198	0.158	0.225	0.015	186	0.140	0.101	0.130	0.014	0.084	0.011
F 综合性经济科学													
1	经济理论与经济管理	4724	2.623	2.561	2.751	0.124	1375	1.381	1.318	1.152	0.116	1.311	0.116
2	经济学家	4426	2.548	2.532	2.633	0.271	1526	1.404	1.389	1.198	0.245	1.354	0.232
3	经济评论	3852	2.479	2.441	2.690	0.204	1177	1.422	1.384	1.216	0.157	1.346	0.157
4	当代经济科学	3100	2.377	2.361	2.491	0.195	855	1.153	1.137	0.981	0.184	1.093	0.184
5	财经研究	7225	2.217	2.155	3.370	0.301	2184	1.162	1.100	1.403	0.231	1.129	0.210
6	财经论丛	2228	2.200	1.933	2.305	0.231	717	1.186	0.919	0.939	0.212	1.133	0.212
7	产业经济研究	1772	2.159	1.864	2.678	0.493	615	1.364	1.068	1.181	0.478	1.288	0.463
8	中南财经政法大学学报	3138	2.129	2.019	2.120	0.287	907	1.155	1.045	0.843	0.225	1.068	0.225
9	经济社会体制比较	3643	2.119	2.076	1.914	0.224	1347	1.256	1.213	0.916	0.194	1.213	0.194
10	当代财经	6096	1.945	1.781	2.207	0.225	1572	1.041	0.878	0.839	0.146	0.991	0.146
11	宏观经济研究	2960	1.832	1.717	1.881	0.139	943	0.867	0.751	0.741	0.108	0.832	0.103
12	财经问题研究	5960	1.817	1.775	2.102	0.223	1548	0.782	0.740	0.712	0.189	0.746	0.180
13	山西财经大学学报	4884	1.786	1.737	2.204	0.261	1445	0.865	0.817	0.797	0.159	0.801	0.152
14	中央财经大学学报	4382	1.684	1.654	1.905	0.151	1195	0.825	0.795	0.703	0.119	0.793	0.119
15	财经科学	4310	1.670	1.659	2.018	0.234	1170	0.756	0.745	0.706	0.210	0.723	0.210
16	贵州财经大学学报	1193	1.645	1.568	1.097	0.305	423	1.059	0.982	0.548	0.179	1.023	0.158
17	江西财经大学学报	1734	1.643	1.581	1.545	0.165	527	0.829	0.767	0.563	0.124	0.795	0.124
18	预测	3076	1.619	1.565	2.075	0.082	788	0.720	0.667	0.773	0.082	0.631	0.071
19	经济与管理研究	3592	1.515	1.457	1.963	0.092	964	0.656	0.597	0.643	0.065	0.620	0.059
20	上海财经大学学报	1545	1.452	1.438	1.931	0.111	474	0.788	0.774	0.753	0.083	0.753	0.083
21	经济问题探索	6136	1.449	1.418	1.536	0.140	1797	0.644	0.613	0.552	0.110	0.560	0.097
22	财贸研究	2771	1.386	1.374	1.814	0.070	792	0.715	0.703	0.662	0.053	0.687	0.044

期刊影响因子 续表29

序号	刊名	复合 总被引	复合类				期刊 综合 总被引	期刊综合类				人文社科类	
			影响 因子	他引 影响 因子	5年 影响 因子	即年 指标		影响 因子	他引 影响 因子	5年 影响 因子	即年 指标	影响 因子	即年 指标
23	经济经纬	3327	1.371	1.361	1.524	0.190	922	0.682	0.672	0.534	0.109	0.641	0.086
24	经济问题	4786	1.301	1.198	1.309	0.161	1348	0.619	0.517	0.461	0.104	0.567	0.091
25	经济纵横	4932	1.254	1.230	1.302	0.269	1358	0.630	0.606	0.458	0.212	0.599	0.187
26	河北经贸大学学报	1037	1.237	1.161	1.025	0.126	342	0.714	0.638	0.439	0.096	0.683	0.089
27	现代经济探讨	2829	1.221	1.144	1.328	0.125	876	0.723	0.646	0.542	0.103	0.697	0.098
28	广东商学院学报	977	1.181	1.132	1.142	0.236	292	0.625	0.576	0.449	0.194	0.604	0.181
29	技术经济与管理研究	3375	1.177	1.145	1.225	0.195	897	0.477	0.444	0.422	0.094	0.404	0.094
30	技术经济	3518	1.128	0.933	1.465	0.069	1131	0.654	0.459	0.613	0.057	0.599	0.049
31	经济与管理	2386	1.124	1.122	1.076	0.123	599	0.483	0.480	0.343	0.103	0.450	0.097
32	云南财经大学学报	1345	1.092	1.060	1.086	0.068	371	0.536	0.504	0.415	0.026	0.484	0.026
33	产经评论	957	1.068	1.031	0.939	0.078	246	0.505	0.469	0.324	0.056	0.432	0.044
34	当代经济管理	2180	1.034	1.020	1.188	0.187	577	0.405	0.392	0.351	0.118	0.351	0.113
35	湖南财政经济学院学报	1116	1.032	0.671	0.546	0.349	441	0.749	0.387	0.261	0.308	0.731	0.308
36	现代财经(天津财经大学学报)	2245	0.970	0.954	0.979	0.110	529	0.454	0.438	0.329	0.075	0.446	0.075
37	首都经济贸易大学学报	1447	0.941	0.900	1.047	0.080	364	0.430	0.389	0.365	0.062	0.403	0.053
38	西部经济理论论坛	372	0.908	0.734	0.621	0.075	135	0.462	0.288	0.256	0.050	0.440	0.050
39	东北财经大学学报	1378	0.888	0.879	0.977	0.071	322	0.346	0.336	0.310	0.071	0.318	0.061
40	哈尔滨商业大学学报(社会科学版)	1206	0.885	0.799	0.776	0.048	328	0.483	0.398	0.289	0.048	0.450	0.048
41	调研世界	1543	0.859	0.805	0.743	0.080	481	0.469	0.415	0.300	0.074	0.412	0.068
42	西安财经学院学报	987	0.796	0.606	0.737	0.120	326	0.491	0.301	0.318	0.106	0.450	0.106
43	山东财政学院学报	849	0.758	0.682	0.738	0.058	188	0.341	0.265	0.223	0.039	0.296	0.039
44	开发研究	1989	0.709	0.705	0.911	0.052	555	0.318	0.314	0.304	0.043	0.272	0.039
45	开放导报	1397	0.708	0.692	1.050	0.069	391	0.321	0.304	0.339	0.069	0.285	0.069
46	兰州商学院学报	959	0.581	0.542	0.669	0.067	240	0.269	0.229	0.229	0.048	0.256	0.048
47	湖北经济学院学报	880	0.567	0.547	0.698	0.370	235	0.220	0.200	0.185	0.362	0.208	0.346
48	天津商业大学学报	771	0.561	0.529	0.629	0.070	175	0.239	0.206	0.217	0.028	0.239	0.028
49	经济研究参考	5296	0.536	0.516	0.607	0.032	1334	0.230	0.210	0.190	0.030	0.213	0.027
50	经济论坛	5113	0.501	0.496	0.580	0.021	971	0.164	0.158	0.137	0.014	0.140	0.010
51	南京财经大学学报	1076	0.490	0.490	0.663	0.038	295	0.243	0.243	0.224	0.038	0.238	0.038
52	新疆财经大学学报	280	0.457	0.440	0.474	0.022	78	0.224	0.207	0.153	0.022	0.172	0.022
53	广西财经学院学报	682	0.449	0.439	0.513	0.022	182	0.167	0.157	0.163	0.022	0.153	0.022
54	广西经济管理干部学院学报	359	0.448	0.448	0.462	0.014	83	0.147	0.147	0.139	0.014	0.147	0.014
55	科技和产业	1533	0.434	0.423	0.531	0.037	424	0.181	0.170	0.171	0.023	0.135	0.023
56	生态经济(学术版)	804	0.411	0.399	0.502	0.010	290	0.222	0.210	0.204	0.005	0.129	0.005
57	石家庄经济学院学报	1125	0.393	0.393	0.483	0.027	291	0.137	0.137	0.141	0.027	0.135	0.027
58	财经理论研究	684	0.382	0.382	0.499	0.020	148	0.145	0.145	0.126	0.020	0.130	0.020
59	湖南商学院学报	864	0.371	0.362	0.445	0.014	204	0.163	0.153	0.137	0.014	0.137	0.014
60	山东工商学院学报	826	0.366	0.356	0.502	0.048	183	0.119	0.109	0.151	0.014	0.097	0.014
61	北京市经济管理干部学院学报	300	0.343	0.336	0.433		76	0.175	0.168	0.149		0.161	
62	经济导刊	1179	0.334	0.334	0.379	0.013	261	0.110	0.110	0.103	0.013	0.098	0.013

期刊影响力因子 续表30

序号	刊名	复合 总被引	复合类				期刊 综合 总被引	期刊综合类				人文社科类	
			影响 因子	他引 影响 因子	5年 影响 因子	即年 指标		影响 因子	他引 影响 因子	5年 影响 因子	即年 指标	影响 因子	即年 指标
63	无锡商业职业技术学院学报	449	0.318	0.276	0.296	0.040	187	0.218	0.175	0.146	0.034	0.210	0.034
64	商业经济	3052	0.308	0.308	0.359	0.034	700	0.108	0.108	0.091	0.024	0.090	0.020
65	河南商业高等专科学校学报	577	0.305	0.297	0.306	0.005	134	0.099	0.091	0.083	0.005	0.091	0.005
66	经济研究导刊	8467	0.305	0.305	0.380	0.031	2295	0.109	0.109	0.103	0.021	0.093	0.019
67	决策咨询	395	0.303	0.288	0.349	0.014	92	0.144	0.129	0.094	0.014	0.133	0.014
68	吉林工商学院学报	492	0.293	0.293	0.354	0.019	140	0.120	0.120	0.119	0.010	0.098	0.010
69	安徽商贸职业技术学院学报 (社会科学版)	207	0.292	0.292	0.259	0.038	49	0.112	0.112	0.073	0.025	0.093	0.025
70	当代经济	3615	0.286	0.286	0.379	0.031	899	0.103	0.103	0.104	0.021	0.090	0.016
71	经济师	7781	0.250	0.250	0.302	0.024	1485	0.086	0.086	0.078	0.014	0.069	0.013
72	合作经济与科技	3320	0.225	0.225	0.288	0.025	697	0.070	0.070	0.065	0.017	0.056	0.014
73	经济界	474	0.212	0.212	0.331		104	0.069	0.069	0.101		0.064	
74	福建商业高等专科学校学报	311	0.202	0.195	0.188	0.008	86	0.103	0.095	0.069	0.008	0.084	0.008
75	江苏经贸职业技术学院学报	256	0.193	0.193	0.218	0.012	82	0.070	0.070	0.080	0.012	0.070	0.006
76	现代物业(中旬刊)	1090	0.189	0.187	0.277	0.015	276	0.069	0.067	0.071	0.013	0.058	0.008
77	吉林省经济管理干部学院学报	442	0.183	0.168	0.249	0.040	106	0.073	0.058	0.075	0.031	0.060	0.031
78	市场周刊(理论研究)	1781	0.178	0.178	0.235	0.015	321	0.055	0.055	0.054	0.011	0.048	0.010
79	价值工程	6918	0.171	0.171	0.208	0.013	2013	0.070	0.070	0.070	0.008	0.036	0.004
80	财经界(学术版)	1717	0.157	0.119		0.020	677	0.071	0.033		0.016	0.064	0.014
81	山东商业职业技术学院学报	333	0.150	0.147	0.215	0.010	97	0.078	0.075	0.077	0.010	0.061	0.010
82	广东农工商职业技术学院学报	227	0.143	0.143	0.254	0.012	76	0.083	0.083	0.102	0.012	0.071	
83	山西经济管理干部学院学报	334	0.140	0.132	0.184		76	0.074	0.066	0.054		0.064	
84	知识经济	2274	0.122	0.122	0.156	0.006	534	0.038	0.038	0.037	0.005	0.034	0.004
	本类目计量指标均值	2335	0.934	0.891	1.034	0.104	642	0.466	0.422	0.386	0.082	0.434	0.078
F0 经济学理论													
1	经济研究	44744	9.555	9.352	15.893	0.433	17471	6.294	6.090	8.741	0.409	6.065	0.396
2	经济学(季刊)	5323	4.843	4.784	6.413	0.845	2668	3.478	3.418	3.886	0.732	3.381	0.732
3	数量经济技术经济研究	11163	3.374	3.256	5.570	0.055	3998	2.137	2.019	2.737	0.047	1.993	0.047
4	经济科学	4841	2.427	2.395	3.066	0.152	1301	1.427	1.395	1.421	0.152	1.371	0.152
5	南开经济研究	3560	2.316	2.274	3.362	0.054	1087	1.427	1.385	1.609	0.054	1.376	0.054
6	经济学动态	5469	1.570	1.511	1.648	0.120	1871	0.916	0.857	0.763	0.116	0.886	0.112
7	政治经济学评论	199	1.256	1.073		0.079	130	0.915	0.732		0.079	0.915	0.079
8	当代经济研究	2393	1.083	1.065	1.068	0.219	706	0.626	0.608	0.438	0.148	0.610	0.148
9	广义虚拟经济研究	103	0.718	0.282		0.021	77	0.588	0.153		0.021	0.553	0.021
10	中国经济史研究	1590	0.537	0.506	0.652	0.031	531	0.346	0.315	0.300	0.031	0.340	0.031
11	中国社会经济史研究	1330	0.286	0.286	0.500	0.019	394	0.161	0.161	0.207	0.019	0.161	0.019
	本类目计量指标均值	7338	2.542	2.435	4.241	0.184	2749	1.665	1.558	2.234	0.164	1.605	0.163
F11/F17(除F12) 世界各国经济													
1	世界经济	9620	5.389	5.243	6.455	0.161	3637	3.605	3.459	3.553	0.161	3.503	0.161
2	世界经济研究	5077	2.429	2.359	2.979	0.160	1499	1.258	1.187	1.126	0.141	1.233	0.135
3	国际经济评论	2142	2.420	2.400	2.464	0.169	805	1.454	1.434	1.115	0.169	1.434	0.169

期刊影响因子 续表31

序号	刊名	复合 总被引	复合类				期刊 综合 总被引	期刊综合类				人文社科类	
			影响 因子	他引 影响 因子	5年 影响 因子	即年 指标		影响 因子	他引 影响 因子	5年 影响 因子	即年 指标	影响 因子	即年 指标
4	世界经济与政治	3413	2.198	2.046	2.274	0.323	917	1.030	0.878	0.800	0.269	1.000	0.269
5	世界经济文汇	1817	1.944	1.911	2.736	0.089	658	1.100	1.067	1.353	0.067	1.022	0.067
6	外国经济与管理	5401	1.909	1.804	2.807	0.163	1189	0.871	0.766	1.033	0.122	0.842	0.112
7	现代日本经济	1114	1.852	1.548	1.728	0.469	330	0.991	0.687	0.647	0.422	0.957	0.406
8	世界经济与政治论坛	1689	1.488	1.452	1.579	0.065	416	0.780	0.744	0.513	0.052	0.732	0.052
9	亚太经济	1828	1.241	1.206	1.217	0.123	560	0.632	0.597	0.476	0.103	0.618	0.103
10	国际经济合作	2055	0.844	0.766	0.921	0.092	530	0.344	0.266	0.303	0.063	0.326	0.059
11	China & World Economy	542	0.833	0.654	1.298	0.122	217	0.667	0.487	0.639	0.122	0.654	0.122
12	南亚研究季刊	643	0.671	0.630	0.755	0.041	174	0.342	0.301	0.295	0.041	0.336	0.041
	本类目计量指标均值	2945	1.935	1.835	2.268	0.165	911	1.090	0.989	0.988	0.144	1.055	0.141
F12 中国经济													
1	改革	3660	1.689	1.619	1.496	0.403	1341	0.992	0.922	0.732	0.332	0.953	0.322
2	南方经济	2538	1.613	1.542	2.149	0.161	813	0.882	0.811	0.982	0.161	0.840	0.161
3	上海经济研究	3620	1.541	1.521	1.774	0.101	1029	0.726	0.707	0.632	0.070	0.658	0.057
4	中国经济问题	937	1.379	1.331	1.175	0.176	281	0.593	0.545	0.451	0.118	0.572	0.118
5	经济体制改革	3137	1.204	1.187	1.295	0.132	905	0.591	0.574	0.494	0.115	0.551	0.106
6	西部论坛	1223	1.125	1.102	1.039	0.128	344	0.636	0.614	0.400	0.090	0.614	0.077
7	华东经济管理	4752	1.114	1.040	1.201	0.121	1307	0.537	0.464	0.438	0.087	0.480	0.080
8	经济与管理评论	1428	0.906	0.886	1.038	0.059	330	0.365	0.345	0.303	0.037	0.319	0.037
9	海洋经济	102	0.850	0.800			79	0.658	0.608			0.433	
10	China & World Economy	542	0.833	0.654	1.298	0.122	217	0.667	0.487	0.639	0.122	0.654	0.122
11	改革与战略	4150	0.745	0.709	0.889	0.080	1131	0.336	0.300	0.279	0.047	0.294	0.045
12	科学发展	433	0.634	0.607	0.676	0.058	188	0.308	0.281	0.296	0.058	0.285	0.051
13	中国发展	583	0.579	0.554	0.681	0.068	186	0.228	0.203	0.235	0.068	0.183	0.068
14	宏观经济管理	1736	0.575	0.575	0.615	0.157	566	0.290	0.290	0.235	0.106	0.269	0.096
15	特区经济	6095	0.483	0.480	0.503	0.054	1327	0.164	0.161	0.129	0.035	0.147	0.029
16	发展研究	1494	0.477	0.473	0.533	0.021	431	0.224	0.220	0.183	0.017	0.192	0.017
17	新疆财经	544	0.469	0.438	0.566	0.029	127	0.219	0.188	0.163	0.029	0.169	0.029
18	中国发展观察	1237	0.466	0.466	0.615	0.113	406	0.246	0.246	0.218	0.096	0.209	0.091
19	中国国情国力	948	0.422	0.422	0.452	0.031	258	0.160	0.160	0.135	0.022	0.138	0.018
20	中国经济周刊	1258	0.362	0.362	0.199	0.159	407	0.170	0.170	0.070	0.119	0.157	0.103
21	中国科技产业	790	0.316	0.312	0.422	0.013	227	0.181	0.177	0.169	0.013	0.153	0.013
22	上海经济	296	0.310	0.310	0.232		62	0.069	0.069	0.049		0.069	
23	市场论坛	1382	0.303	0.259	0.326	0.006	307	0.136	0.092	0.092	0.004	0.120	0.002
24	环渤海经济瞭望	406	0.261	0.257	0.230	0.009	86	0.077	0.072	0.061	0.009	0.072	0.009
25	天津经济	388	0.261	0.253	0.234	0.045	93	0.078	0.069	0.060	0.036	0.063	0.036
26	中国改革	1228	0.248	0.248	0.272	0.046	360	0.143	0.143	0.120	0.038	0.140	0.034
27	北方经济	2857	0.238	0.238	0.365	0.006	562	0.074	0.074	0.082	0.006	0.063	0.006
28	广东经济	286	0.230	0.227	0.268	0.048	88	0.122	0.119	0.103	0.030	0.119	0.030
29	宁波经济(三江论坛)	253	0.223	0.209	0.250	0.027	72	0.089	0.074	0.075	0.021	0.082	0.021

期刊影响力因子 续表32

序号	刊名	复合 总被引	复合类				期刊 综合 总被引	期刊综合类				人文社科类	
			影响 因子	他引 影响 因子	5年 影响 因子	即年 指标		影响 因子	他引 影响 因子	5年 影响 因子	即年 指标	影响 因子	即年 指标
30	辽宁经济	862	0.201	0.201	0.146		169	0.068	0.068	0.035		0.056	
31	北方经贸	2034	0.168	0.168	0.223	0.010	391	0.060	0.060	0.056	0.006	0.049	0.006
32	改革与开放	1781	0.164	0.164	0.210	0.013	477	0.055	0.055	0.057	0.009	0.045	0.008
33	边疆经济与文化	1571	0.144	0.144	0.188	0.009	338	0.046	0.046	0.046	0.007	0.034	0.005
34	上海国资	333	0.139	0.139	0.121	0.013	89	0.056	0.056	0.037	0.008	0.051	0.008
35	中国科技投资	907	0.131	0.131	0.231	0.013	228	0.050	0.050	0.060	0.008	0.040	0.003
36	中国产业	157	0.124	0.124	0.135		50	0.039	0.039	0.042		0.027	
37	浙江经济	861	0.121	0.121	0.132	0.004	207	0.051	0.051	0.042	0.004	0.045	0.004
38	投资北京	283	0.118	0.118	0.088	0.029	70	0.059	0.059	0.030	0.020	0.059	0.020
39	政策瞭望	203	0.109	0.109	0.131	0.005	63	0.056	0.056	0.045	0.005	0.047	
	本类目计量指标均值	1469	0.546	0.526	0.589	0.063	400	0.269	0.249	0.218	0.050	0.242	0.047
F20/F29(除F23,F25,F27,F293.33) 经济计划与管理													
1	中国人口.资源与环境	10838	3.059	2.921	4.148	0.214	4464	1.771	1.633	1.942	0.171	1.232	0.120
2	城市规划	8890	1.927	1.832	2.335	0.373	2628	0.992	0.897	0.961	0.201	0.573	0.077
3	城市规划学刊	5576	1.854	1.759	3.250	0.579	1591	0.995	0.901	1.262	0.280	0.623	0.150
4	资源与产业	2358	1.546	1.109	1.466	0.152	939	0.989	0.552	0.716	0.101	0.754	0.089
5	城市发展研究	4842	1.534	1.457	2.070	0.137	1773	0.815	0.738	0.873	0.114	0.553	0.101
6	城市问题	4386	1.459	1.319	1.578	0.096	1366	0.778	0.638	0.657	0.063	0.643	0.058
7	国际城市规划	2828	1.340	1.291	1.858	0.165	805	0.626	0.576	0.709	0.132	0.345	0.074
8	数理统计与管理	2983	1.332	1.040	1.800	0.148	1171	0.822	0.530	0.908	0.130	0.680	0.122
9	现代城市研究	2778	1.163	1.089	1.392	0.053	785	0.523	0.449	0.514	0.045	0.347	0.029
10	生态经济	4859	0.926	0.895	1.046	0.085	1693	0.452	0.421	0.411	0.063	0.300	0.044
11	科技与经济	1034	0.853	0.816	0.946	0.045	343	0.432	0.395	0.400	0.038	0.402	0.023
12	中国劳动关系学院学报	1234	0.701	0.672	0.697	0.036	311	0.281	0.251	0.226	0.036	0.281	0.036
13	资源开发与市场	2698	0.679	0.621	0.808	0.069	931	0.333	0.275	0.325	0.051	0.220	0.040
14	城市观察	621	0.638	0.617		0.102	223	0.283	0.263		0.093	0.229	0.059
15	再生资源与循环经济	756	0.550	0.476	0.568	0.081	284	0.240	0.166	0.220	0.063	0.122	0.027
16	中国人力资源开发	3530	0.540	0.493	0.690	0.038	618	0.247	0.200	0.213	0.034	0.233	0.030
17	环境经济	728	0.520	0.520	0.563	0.014	201	0.242	0.242	0.170	0.014	0.139	0.014
18	中国房地产	2111	0.508	0.493	0.450	0.023	326	0.150	0.135	0.109	0.014	0.146	0.014
19	经济数学	565	0.477	0.425	0.716	0.026	185	0.305	0.253	0.318	0.026	0.172	0.013
20	中国劳动	1632	0.471	0.397	0.391	0.039	349	0.245	0.171	0.145	0.026	0.240	0.026
21	上海城市管理	667	0.443	0.430	0.417	0.050	146	0.139	0.127	0.120	0.040	0.097	0.040
22	城市	796	0.333	0.319	0.396	0.019	193	0.145	0.132	0.116	0.014	0.125	0.010
23	上海节能	412	0.321	0.321	0.401	0.009	113	0.120	0.120	0.126	0.009	0.028	
24	中国房地产金融	817	0.310	0.310	0.411	0.011	106	0.073	0.073	0.079	0.011	0.069	0.011
25	北京劳动保障职业学院学报	295	0.306	0.291	0.378	0.033	84	0.142	0.127	0.131	0.016	0.112	
26	中国工商管理研究	904	0.290	0.257	0.281	0.028	194	0.095	0.062	0.068	0.016	0.075	0.016
27	住宅产业	407	0.277	0.277	0.242	0.006	73	0.069	0.069	0.050		0.025	
28	中华商标	983	0.276	0.251	0.335	0.018	191	0.096	0.070	0.089	0.012	0.093	0.012
29	上海房地	473	0.216	0.216	0.245	0.008	69	0.038	0.038	0.039	0.008	0.038	0.008



期刊影响因子 续表33

序号	刊名	复合 总被引	复合类				期刊 综合 总被引	期刊综合类				人文社科类	
			影响 因子	他引 影响 因子	5年 影响 因子	即年 指标		影响 因子	他引 影响 因子	5年 影响 因子	即年 指标	影响 因子	即年 指标
30	高科技与产业化	553	0.216	0.216	0.257	0.029	128	0.088	0.088	0.066	0.021	0.079	0.014
31	人力资源管理	1289	0.216	0.216	0.268	0.014	385	0.076	0.076	0.083	0.006	0.059	0.004
32	城市管理与科技	430	0.192	0.183	0.298	0.034	145	0.089	0.080	0.124	0.034	0.056	0.034
33	中国房地产业	453	0.177	0.177	0.155	0.012	69	0.047	0.047	0.036	0.012	0.023	
34	Chinese Journal of Population, Resources and Environment	87	0.174	0.138	0.244		41	0.110	0.073	0.122		0.073	
35	中国人力资源社会保障	437	0.106	0.106	0.205		82	0.030	0.030	0.045		0.030	
36	城市公共交通	329	0.101	0.101	0.142	0.007	79	0.034	0.034	0.044		0.010	
37	人才资源开发	859	0.100	0.100	0.165	0.010	135	0.031	0.031	0.035	0.007	0.024	0.007
38	施工企业管理	353	0.081	0.081	0.107	0.013	47	0.028	0.028	0.020	0.013	0.025	0.013
本类目计量指标均值		1995	0.690	0.638	0.857	0.073	612	0.341	0.289	0.337	0.050	0.244	0.035
F23 会计;审计													
1	会计研究	21288	6.902	6.587	8.999	0.275	5286	3.200	2.886	3.134	0.228	3.146	0.228
2	审计与经济研究	2594	3.354	2.994	2.619	0.744	784	1.494	1.134	1.002	0.462	1.463	0.436
3	审计研究	5301	3.259	3.030	4.904	0.095	1533	1.607	1.378	1.788	0.095	1.597	0.095
4	会计与经济研究	890	1.311	1.258	1.581	0.032	223	0.576	0.523	0.460	0.016	0.553	0.016
5	南京审计学院学报	618	1.210	1.070	0.891	0.351	225	0.637	0.497	0.405	0.143	0.605	0.143
6	财务与金融	790	0.798	0.794	0.839	0.047	256	0.343	0.339	0.280	0.047	0.335	0.047
7	财务与会计	1826	0.779	0.775	0.545	0.065	455	0.297	0.293	0.161	0.058	0.280	0.058
8	会计之友	3831	0.553	0.511	0.331	0.088	1202	0.208	0.165	0.111	0.059	0.191	0.055
9	财会研究	2674	0.528	0.516	0.535	0.095	704	0.213	0.201	0.160	0.058	0.204	0.051
10	财会月刊	6126	0.517	0.460	0.527	0.050	1473	0.208	0.152	0.150	0.044	0.198	0.043
11	中国注册会计师	1139	0.462	0.437	0.378	0.055	271	0.163	0.137	0.117	0.040	0.159	0.040
12	财会通讯	9139	0.451	0.420	0.582	0.035	2255	0.163	0.132	0.160	0.025	0.151	0.024
13	金融会计	716	0.409	0.386	0.433	0.069	184	0.174	0.151	0.125	0.063	0.174	0.057
14	中国资产评估	514	0.380	0.356	0.337	0.024	79	0.088	0.065	0.075	0.012	0.074	0.012
15	中国内部审计	489	0.327	0.304		0.073	213	0.181	0.158		0.069	0.161	0.069
16	商业会计	1771	0.318	0.318	0.286	0.038	498	0.114	0.114	0.084	0.022	0.105	0.018
17	新会计	413	0.316	0.316		0.037	135	0.117	0.117		0.037	0.111	0.034
18	中国管理信息化	3281	0.261	0.261	0.382	0.039	926	0.109	0.109	0.116	0.025	0.077	0.021
19	国际商务财会	577	0.259	0.235	0.270	0.047	164	0.108	0.084	0.080	0.043	0.104	0.043
20	交通财会	615	0.248	0.208	0.242	0.056	203	0.136	0.095	0.097	0.052	0.121	0.052
21	中国农业会计	551	0.199	0.191	0.203	0.018	172	0.105	0.097	0.079	0.018	0.097	0.018
22	中国总会计师	681	0.190	0.190	0.198	0.011	241	0.089	0.089	0.077	0.011	0.080	0.010
23	西部财会	392	0.188	0.188	0.178	0.017	114	0.080	0.080	0.060	0.014	0.071	0.014
24	会计师	718	0.156	0.156	0.166	0.019	246	0.072	0.072	0.060	0.018	0.069	0.015
25	审计月刊	521	0.144	0.144	0.187	0.004	122	0.054	0.054	0.049	0.004	0.046	0.004
26	绿色财会	395	0.142	0.142	0.165	0.019	111	0.051	0.051	0.050	0.019	0.049	0.014
27	中国乡镇企业会计	983	0.100	0.100	0.114	0.012	337	0.051	0.051	0.041	0.011	0.046	0.010
28	冶金财会	235	0.075	0.075	0.078	0.011	60	0.038	0.038	0.026	0.011	0.034	0.011
29	中国审计	643	0.061	0.061	0.085	0.005	149	0.027	0.027	0.029	0.003	0.026	0.003
本类目计量指标均值		2404	0.824	0.775	0.965	0.084	642	0.369	0.320	0.332	0.059	0.356	0.057



期刊影响因子 续表34

序号	刊名	复合 总被引	复合类				期刊 综合 总被引	期刊综合类				人文社科类	
			影响 因子	他引 影响 因子	5年 影响 因子	即年 指标		影响 因子	他引 影响 因子	5年 影响 因子	即年 指标	影响 因子	即年 指标
F27 企业经济													
1	企业经济	5335	0.891	0.867	0.745	0.065	1208	0.398	0.373	0.246	0.044	0.362	0.042
2	区域经济评论	1497	0.470	0.470	0.390	0.128	252	0.168	0.168	0.089	0.122	0.145	0.085
3	企业管理	1712	0.339	0.312	0.370	0.049	290	0.112	0.085	0.090	0.041	0.101	0.037
4	经营与管理	814	0.227	0.227	0.204	0.033	172	0.063	0.063	0.050	0.025	0.053	0.025
5	沿海企业与科技	1339	0.164	0.158	0.203		270	0.063	0.057	0.054		0.041	
6	企业科技与发展	1079	0.157	0.153	0.163	0.005	313	0.055	0.051	0.052	0.002	0.029	0.002
7	企业改革与管理	1055	0.151	0.151	0.193		130	0.035	0.035	0.031		0.029	
8	企业研究	1113	0.131	0.131	0.141	0.010	243	0.039	0.039	0.037	0.007	0.033	0.006
9	现代企业	566	0.121	0.121	0.133	0.003	75	0.030	0.030	0.023	0.003	0.026	0.003
	本类目计量指标均值	1612	0.295	0.288	0.282	0.033	328	0.107	0.100	0.075	0.027	0.091	0.022
F3 农业经济													
1	中国农村经济	8923	3.183	3.059	4.946	0.078	3254	2.046	1.922	2.698	0.078	1.676	0.078
2	中国农村观察	3592	3.027	2.912	3.677	0.055	1241	1.823	1.708	1.922	0.055	1.664	0.055
3	农业经济问题	9183	2.924	2.790	3.304	0.292	3305	1.900	1.766	1.694	0.271	1.620	0.234
4	农业技术经济	4369	2.313	2.174	2.812	0.164	1810	1.399	1.261	1.512	0.147	1.190	0.124
5	农业现代化研究	3291	1.522	1.326	1.648	0.217	1279	0.994	0.798	0.842	0.193	0.576	0.149
6	中国土地科学	5038	1.422	1.134	2.833	0.166	1919	0.942	0.655	1.402	0.136	0.625	0.107
7	中国农业资源与区划	1363	1.345	1.015	1.459	0.035	680	0.923	0.593	0.855	0.035	0.634	0.028
8	农村经济	5577	1.185	1.143	1.369	0.088	1630	0.609	0.567	0.525	0.065	0.528	0.057
9	农业科技管理	1398	1.039	0.421	0.950	0.198	779	0.870	0.252	0.641	0.186	0.752	0.168
10	农业经济与管理	228	0.969	0.938		0.127	129	0.580	0.549		0.127	0.401	0.089
11	林业经济	2561	0.909	0.756	1.118	0.101	1113	0.588	0.435	0.570	0.079	0.418	0.047
12	北京林业大学学报(社会科学版)	863	0.795	0.760	1.083	0.017	330	0.432	0.397	0.482	0.017	0.274	0.017
13	林业经济问题	1326	0.777	0.674	1.067	0.031	530	0.540	0.438	0.535	0.031	0.388	0.031
14	农业经济	3707	0.688	0.646	0.794	0.039	1016	0.337	0.296	0.276	0.029	0.272	0.025
15	世界农业	3305	0.634	0.556	0.872	0.109	1022	0.331	0.253	0.354	0.099	0.262	0.074
16	农产品质量与安全	555	0.600	0.434	0.647	0.183	239	0.385	0.220	0.328	0.183	0.244	0.115
17	中国农史	1324	0.587	0.484	0.755	0.082	484	0.381	0.278	0.390	0.071	0.317	0.051
18	国土资源科技管理	1458	0.570	0.533	0.742		435	0.281	0.244	0.286		0.111	
19	国土资源情报	972	0.569	0.548	0.661	0.075	302	0.269	0.248	0.257	0.068	0.128	0.034
20	山东国土资源	951	0.546	0.293	0.448	0.050	572	0.392	0.138	0.291	0.045	0.265	0.027
21	山东农业大学学报(社会科学版)	735	0.521	0.516	0.591	0.011	185	0.208	0.203	0.186	0.011	0.177	0.011
22	中国国土资源经济	1248	0.497	0.393	0.584	0.053	437	0.287	0.183	0.246	0.039	0.197	0.024
23	北京农业职业学院学报	482	0.495	0.296	0.488	0.047	206	0.311	0.112	0.259	0.039	0.260	0.039
24	中国渔业经济	1039	0.466	0.366	0.762	0.019	433	0.290	0.189	0.381	0.019	0.198	0.019
25	中国土地	1757	0.456	0.456	0.450	0.040	422	0.253	0.253	0.192	0.040	0.180	0.024
26	中国林业经济	467	0.447	0.351	0.497	0.053	194	0.293	0.197	0.249	0.053	0.226	0.044
27	台湾农业探索	424	0.356	0.324	0.437	0.041	138	0.160	0.129	0.173	0.041	0.116	0.020
28	古今农业	577	0.350	0.342	0.468	0.016	192	0.242	0.233	0.242	0.016	0.225	0.016
29	新疆农垦经济	753	0.313	0.228	0.351	0.022	260	0.182	0.097	0.153	0.022	0.158	0.022

期刊影响因子 续表35

序号	刊名	复合 总被引	复合类				期刊 综合 总被引	期刊综合类				人文社科类	
			影响 因子	他引 影响 因子	5年 影响 因子	即年 指标		影响 因子	他引 影响 因子	5年 影响 因子	即年 指标	影响 因子	即年 指标
30	农业科研经济管理	174	0.275	0.183	0.335	0.064	80	0.229	0.138	0.212	0.064	0.211	0.064
31	南方农村	426	0.244	0.228	0.320	0.006	110	0.109	0.093	0.105	0.006	0.084	0.006
32	国土资源	899	0.228	0.228	0.322	0.012	223	0.054	0.054	0.086	0.012	0.034	0.012
33	农村经济与科技	1539	0.219	0.219	0.292	0.010	440	0.095	0.095	0.091	0.010	0.060	0.006
34	农村经营管理	720	0.213	0.213	0.338	0.025	206	0.109	0.109	0.137	0.013	0.100	0.006
35	农村财政与财务	276	0.163	0.163	0.150	0.028	63	0.065	0.065	0.047	0.017	0.043	0.017
36	农业工程技术(新能源产业)	231	0.156	0.156	0.224	0.025	88	0.066	0.066	0.093	0.017	0.013	
37	江苏农村经济	433	0.149	0.149	0.134	0.007	123	0.066	0.066	0.044	0.007	0.055	0.003
38	中国合作经济	427	0.139	0.139	0.192	0.019	104	0.050	0.050	0.069	0.009	0.043	0.009
39	华北国土资源	288	0.134	0.126	0.148	0.024	120	0.076	0.067	0.063	0.024	0.029	0.006
40	国土资源导刊	716	0.127	0.127	0.166	0.017	267	0.058	0.058	0.051	0.017	0.031	0.013
41	中国农垦	245	0.121	0.121	0.118		79	0.047	0.047	0.044		0.025	
42	饲料广角	691	0.118	0.118	0.155	0.009	292	0.080	0.080	0.075	0.006		
43	浙江国土资源	322	0.078	0.078	0.116	0.006	103	0.035	0.035	0.046	0.006	0.016	
44	甘肃农业	1260	0.075	0.075	0.110	0.001	282	0.034	0.034	0.032	0.001	0.014	0.001
本类目计量指标均值		1730	0.726	0.641	0.905	0.061	616	0.441	0.356	0.445	0.055	0.337	0.043
F4 工业经济													
1	中国工业经济	15485	4.875	4.682	6.579	0.361	5311	2.955	2.761	3.172	0.271	2.824	0.271
2	工程管理学报	1392	1.364	1.127	1.214	0.141	379	0.654	0.417	0.440	0.107	0.456	0.094
3	中国能源	2083	1.213	1.105	1.536	0.155	579	0.544	0.435	0.531	0.121	0.314	0.103
4	工业工程与管理	3269	1.049	0.993	1.671	0.007	799	0.474	0.418	0.616	0.007	0.325	
5	工业工程	2362	0.994	0.910	1.336	0.073	671	0.466	0.383	0.524	0.044	0.293	0.029
6	建筑经济	4069	0.962	0.790	0.994	0.134	974	0.416	0.244	0.318	0.099	0.309	0.076
7	国际石油经济	1475	0.930	0.843	0.835	0.153	523	0.548	0.461	0.352	0.141	0.289	0.104
8	工业技术经济	4482	0.893	0.870	0.954	0.068	1106	0.377	0.355	0.305	0.044	0.313	0.040
9	化学工业	881	0.676	0.671	0.794	0.044	345	0.373	0.369	0.375	0.044	0.013	0.018
10	水利经济	924	0.621	0.562	0.734	0.120	402	0.411	0.352	0.384	0.110	0.151	0.040
11	风能	241	0.609	0.461		0.140	118	0.292	0.144		0.110	0.165	0.098
12	新材料产业	1141	0.578	0.565	0.613	0.094	325	0.275	0.262	0.223	0.069	0.039	0.019
13	国土资源情报	972	0.569	0.548	0.661	0.075	302	0.269	0.248	0.257	0.068	0.128	0.034
14	汽车工业研究	827	0.514	0.486	0.523	0.065	137	0.186	0.158	0.116	0.019	0.138	
15	中国国土资源经济	1248	0.497	0.393	0.584	0.053	437	0.287	0.183	0.246	0.039	0.197	0.024
16	当代石油石化	745	0.491	0.446	0.568	0.019	306	0.257	0.212	0.253	0.019	0.090	0.019
17	郑州航空工业管理学院学报	865	0.421	0.410	0.534	0.047	188	0.155	0.144	0.150	0.035	0.116	0.035
18	煤炭经济研究	1511	0.338	0.246	0.358	0.087	475	0.188	0.096	0.149	0.087	0.131	0.077
19	冶金经济与管理	347	0.337	0.262	0.376	0.106	84	0.151	0.076	0.108	0.106	0.122	0.094
20	中国安防	473	0.318	0.316	0.274	0.010	113	0.115	0.113	0.077	0.005	0.018	
21	中国乳业	1002	0.289	0.267	0.362	0.021	434	0.152	0.130	0.174	0.021	0.028	
22	盐业史研究	381	0.278	0.278	0.357		143	0.167	0.167	0.187		0.167	
23	电器工业	333	0.182	0.177	0.237	0.015	71	0.056	0.052	0.047	0.008	0.017	
24	茶业通报	353	0.170	0.170	0.228		150	0.085	0.085	0.106		0.021	

期刊影响力因子 续表36

序号	刊名	复合 总被引	复合类				期刊 综合 总被引	期刊综合类				人文社科类	
			影响 因子	他引 影响 因子	5年 影响 因子	即年 指标		影响 因子	他引 影响 因子	5年 影响 因子	即年 指标	影响 因子	即年 指标
25	冶金管理	291	0.143	0.143	0.204		68	0.071	0.071	0.066		0.036	
26	山东纺织经济	558	0.140	0.140	0.181	0.012	140	0.044	0.044	0.046	0.012	0.019	0.010
27	国土资源导刊	716	0.127	0.127	0.166	0.017	267	0.058	0.058	0.051	0.017	0.031	0.013
28	商用汽车	365	0.108	0.108	0.115		75	0.035	0.035	0.026		0.003	
29	航天工业管理	279	0.107	0.107	0.156		60	0.051	0.051	0.047		0.004	
30	化工管理	223	0.096	0.096	0.090	0.004	56	0.035	0.035	0.026	0.004	0.010	
31	中国石化	332	0.095	0.095	0.083	0.018	83	0.050	0.050	0.026	0.012	0.025	0.006
32	中国药物经济学	290	0.080	0.080	0.175	0.011	174	0.053	0.053	0.102	0.011	0.001	0.001
33	冶金财会	235	0.075	0.075	0.078	0.011	60	0.038	0.038	0.026	0.011	0.034	0.011
34	中国石油企业	332	0.068	0.068	0.069	0.009	88	0.031	0.031	0.024	0.006	0.016	0.003
35	内蒙古煤炭经济	307	0.055	0.055	0.077	0.010	102	0.028	0.028	0.029	0.009	0.009	0.002
36	中国煤炭工业	257	0.050	0.050	0.046	0.004	68	0.025	0.025	0.021	0.004	0.008	
	本类目计量指标均值	1418	0.564	0.520	0.679	0.058	434	0.288	0.244	0.274	0.046	0.191	0.034
F7(除F713.8,F719) 贸易经济													
1	国际贸易问题	6640	2.771	2.617	3.122	0.308	2126	1.369	1.214	1.263	0.256	1.314	0.256
2	财贸经济	7880	2.622	2.533	3.119	0.137	2783	1.608	1.519	1.492	0.125	1.572	0.125
3	商业经济与管理	3661	1.787	1.722	2.120	0.190	948	0.884	0.819	0.786	0.119	0.834	0.119
4	国际贸易	2040	1.498	1.498	1.419	0.092	542	0.810	0.810	0.512	0.092	0.778	0.092
5	北京工商大学学报(社会科学版)	2283	1.263	1.163	1.519	0.120	567	0.604	0.504	0.519	0.120	0.567	0.120
6	国际商务(对外经济贸易大学学报)	1037	1.241	1.173	1.137	0.154	350	0.753	0.685	0.535	0.128	0.735	0.115
7	中国流通经济	2947	1.238	1.184	1.197	0.117	903	0.577	0.522	0.472	0.076	0.524	0.072
8	商业研究	10348	1.221	1.178	1.251	0.159	2016	0.530	0.486	0.358	0.115	0.473	0.100
9	国际经贸探索	2007	1.219	1.175	1.350	0.202	560	0.606	0.561	0.494	0.168	0.584	0.151
10	国际商务研究	674	1.026	1.018	1.073	0.113	142	0.351	0.342	0.280	0.075	0.342	0.075
11	消费经济	2068	0.935	0.883	1.232	0.105	561	0.481	0.430	0.433	0.105	0.440	0.081
12	世界贸易组织动态与研究	462	0.906	0.855	0.916	0.204	122	0.333	0.282	0.283	0.163	0.325	0.143
13	国际经济合作	2055	0.844	0.766	0.921	0.092	530	0.344	0.266	0.303	0.063	0.326	0.059
14	价格理论与实践	2631	0.718	0.558	0.684	0.204	963	0.425	0.265	0.296	0.189	0.380	0.185
15	俄罗斯中亚东欧市场	721	0.615	0.585	0.677	0.057	169	0.259	0.229	0.214	0.043	0.254	0.043
16	对外经贸实务	1197	0.526	0.502	0.487	0.034	296	0.211	0.187	0.143	0.031	0.189	0.024
17	价格月刊	1516	0.501	0.462	0.583	0.063	380	0.195	0.156	0.168	0.044	0.177	0.037
18	上海商学院学报	465	0.470	0.452	0.521		121	0.183	0.165	0.149		0.178	
19	商业时代	9047	0.466	0.466	0.519	0.034	1945	0.150	0.150	0.128	0.022	0.134	0.020
20	江苏商论	2653	0.405	0.396	0.396	0.018	556	0.146	0.137	0.109	0.014	0.128	0.014
21	中国物价	938	0.391	0.378	0.446	0.024	247	0.144	0.131	0.133	0.020	0.109	0.020
22	中国经贸导刊	2569	0.381	0.378	0.358	0.056	621	0.138	0.134	0.094	0.038	0.126	0.034
23	对外经贸	2112	0.377	0.377	0.392	0.033	491	0.129	0.129	0.102	0.026	0.116	0.015
24	电子商务	1024	0.316	0.287	0.314	0.035	275	0.128	0.099	0.102	0.028	0.094	0.024
25	中国市场	4426	0.300	0.300	0.313	0.020	1191	0.098	0.098	0.089	0.017	0.082	0.015
26	市场经济与价格	224	0.179	0.179	0.204	0.012	53	0.060	0.060	0.056	0.012	0.054	0.012
27	武汉商业服务学院学报	306	0.179	0.179	0.231		69	0.078	0.078	0.073		0.056	

期刊影响因子 续表37

序号	刊名	复合 总被引	复合类				期刊 综合 总被引	期刊综合类				人文社科类	
			影响 因子	他引 影响 因子	5年 影响 因子	即年 指标		影响 因子	他引 影响 因子	5年 影响 因子	即年 指标	影响 因子	即年 指标
28	现代商业	5337	0.163	0.163	0.185	0.012	1248	0.052	0.052	0.044	0.010	0.045	0.009
29	商场现代化	13602	0.156	0.156	0.262	0.006	2235	0.047	0.047	0.050	0.004	0.038	0.004
30	市场研究	576	0.145	0.145	0.181	0.009	125	0.043	0.043	0.045	0.009	0.032	0.009
31	中国合作经济	427	0.139	0.139	0.192	0.019	104	0.050	0.050	0.069	0.009	0.043	0.009
32	中国检验检疫	355	0.115	0.115	0.138	0.022	124	0.066	0.066	0.052	0.022	0.022	
	本类目计量指标均值	2945	0.785	0.749	0.858	0.083	730	0.370	0.335	0.308	0.067	0.346	0.062
F719,F713.8,F293.33,F25,F49,F5,F6 流通与服务													
1	旅游学刊	9965	2.589	2.396	3.032	0.209	3869	1.464	1.271	1.560	0.175	1.189	0.154
2	旅游科学	2061	1.676	1.648	2.418	0.020	732	1.056	1.028	1.183		0.843	
3	旅游论坛	2835	0.847	0.805	1.366	0.045	874	0.479	0.436	0.594	0.027	0.368	0.009
4	旅游研究	536	0.845	0.814	0.836	0.033	194	0.442	0.411	0.360	0.033	0.380	0.033
5	北京第二外国语学院学报	2487	0.718	0.708	1.046	0.053	696	0.330	0.320	0.394	0.039	0.278	0.033
6	综合运输	1452	0.668	0.523	0.692	0.172	448	0.329	0.184	0.270	0.156	0.264	0.150
7	广告大观(理论版)	430	0.642	0.551	0.633	0.071	155	0.352	0.261	0.256	0.071	0.352	0.071
8	铁道经济研究	490	0.598	0.260	0.740	0.219	186	0.465	0.126	0.400	0.205	0.386	0.151
9	物流科技	3107	0.550	0.516	0.676	0.046	919	0.240	0.206	0.243	0.033	0.174	0.023
10	铁道运输与经济	2185	0.539	0.501	0.651	0.054	547	0.205	0.166	0.198	0.037	0.094	0.025
11	物流技术	6024	0.533	0.393	0.679	0.027	1934	0.296	0.156	0.292	0.023	0.244	0.022
12	物流工程与管理	2100	0.423	0.389	0.464	0.030	765	0.197	0.163	0.177	0.025	0.146	0.018
13	水运管理	894	0.390	0.345	0.512	0.053	207	0.149	0.104	0.153	0.045	0.101	0.030
14	物流技术与应用	864	0.381	0.381	0.312	0.061	191	0.138	0.138	0.086	0.048	0.105	0.036
15	世界电信	495	0.338	0.338	0.293	0.019	63	0.101	0.101	0.057	0.019	0.041	
16	中国物流与采购	1555	0.337	0.337	0.319	0.047	404	0.135	0.135	0.110	0.042	0.118	0.033
17	中国广告	688	0.293	0.293	0.265	0.018	159	0.101	0.101	0.072	0.012	0.101	0.012
18	铁道货运	478	0.210	0.193	0.265	0.081	103	0.072	0.055	0.068	0.047	0.038	0.047
19	中国港口	613	0.208	0.208	0.223	0.025	130	0.080	0.080	0.071	0.020	0.068	0.020
20	中国储运	576	0.206	0.206	0.219	0.034	163	0.092	0.092	0.083	0.017	0.048	0.011
21	港口经济	627	0.191	0.182	0.264	0.039	152	0.096	0.088	0.085	0.029	0.071	0.025
22	海交史研究	124	0.171	0.143			62	0.171	0.143			0.171	
23	交通企业管理	927	0.165	0.165	0.252	0.013	229	0.068	0.068	0.080	0.005	0.042	0.005
24	中国水运	713	0.151	0.151	0.187	0.024	127	0.046	0.046	0.041	0.012	0.013	0.004
25	河北旅游职业学院学报	222	0.149	0.149	0.158	0.008	51	0.050	0.050	0.040	0.008	0.042	0.008
26	中国民用航空	737	0.124	0.124	0.232		212	0.064	0.064	0.075		0.032	
27	铁路采购与物流	416	0.122	0.122	0.154	0.004	71	0.031	0.031	0.036	0.004	0.014	0.004
28	广告大观(综合版)	528	0.108	0.108	0.094	0.020	128	0.036	0.036	0.023	0.013	0.036	0.013
29	现代物业(上旬刊)	367	0.102	0.102	0.107	0.002	79	0.030	0.030	0.025	0.002	0.012	0.002
	本类目计量指标均值	1534	0.492	0.450	0.610	0.049	478	0.252	0.210	0.251	0.040	0.199	0.032
F81 财政													
1	财贸经济	7880	2.622	2.533	3.119	0.137	2783	1.608	1.519	1.492	0.125	1.572	0.125
2	中央财经大学学报	4382	1.684	1.654	1.905	0.151	1195	0.825	0.795	0.703	0.119	0.793	0.119
3	财经理论与实践	3788	1.615	1.513	2.160	0.125	921	0.770	0.668	0.698	0.099	0.737	0.099

期刊影响因子 续表38

序号	刊名	复合 总被引	复合类				期刊 综合 总被引	期刊综合类				人文社科类	
			影响 因子	他引 影响 因子	5年 影响 因子	即年 指标		影响 因子	他引 影响 因子	5年 影响 因子	即年 指标	影响 因子	即年 指标
4	财政研究	3914	1.326	1.303	1.539	0.110	1215	0.714	0.691	0.622	0.093	0.683	0.089
5	税务与经济	1529	1.100	0.979	1.213	0.179	374	0.531	0.411	0.388	0.154	0.527	0.154
6	税务研究	5070	0.963	0.889	1.539	0.190	1217	0.460	0.387	0.492	0.153	0.449	0.149
7	税收经济研究	556	0.914	0.828	0.730	0.095	153	0.388	0.301	0.230	0.084	0.383	0.084
8	地方财政研究	1199	0.818	0.794	0.851	0.106	379	0.440	0.417	0.299	0.072	0.427	0.072
9	涉外税务	2328	0.646	0.625	0.897	0.058	436	0.210	0.189	0.228	0.053	0.208	0.053
10	中国财政	1268	0.309	0.309	0.291	0.030	350	0.122	0.122	0.083	0.020	0.118	0.020
11	山西财政税务专科学校学报	313	0.215	0.215	0.261		60	0.079	0.079	0.063		0.070	
12	财政监督	1162	0.202	0.197	0.198	0.004	301	0.075	0.071	0.058	0.004	0.073	0.004
13	中国政府采购	448	0.201	0.201	0.217	0.012	130	0.091	0.091	0.072	0.012	0.053	0.006
14	农村财政与财务	276	0.163	0.163	0.150	0.028	63	0.065	0.065	0.047	0.017	0.043	0.017
15	河南财政税务高等专科学校学报	319	0.162	0.154	0.183		83	0.065	0.057	0.055		0.054	
16	中国税务	689	0.155	0.155	0.301	0.032	116	0.038	0.038	0.051	0.021	0.038	0.021
17	行政事业资产与财务	624	0.114	0.114	0.125	0.017	309	0.058	0.058	0.059	0.015	0.048	0.014
	本类目计量指标均值	2103	0.777	0.743	0.922	0.075	593	0.385	0.351	0.332	0.061	0.369	0.060
F82/F84 货币/金融、银行/保险													
1	金融研究	17769	4.969	4.607	7.462	0.268	5845	3.075	2.713	3.401	0.246	3.019	0.246
2	国际金融研究	5614	3.888	3.732	3.974	0.317	1401	1.844	1.688	1.399	0.260	1.828	0.260
3	证券市场导报	4062	2.095	1.977	2.551	0.145	927	1.008	0.890	0.838	0.101	0.992	0.101
4	金融评论	407	1.667	1.610			170	0.805	0.748			0.797	
5	投资研究	1061	1.656	1.247	0.931	0.106	388	0.959	0.550	0.466	0.092	0.944	0.077
6	财经理论与实践	3788	1.615	1.513	2.160	0.125	921	0.770	0.668	0.698	0.099	0.737	0.099
7	保险研究	3278	1.609	1.386	1.819	0.124	926	0.763	0.540	0.626	0.124	0.720	0.118
8	金融论坛	2799	1.386	1.240	1.692	0.098	550	0.558	0.412	0.494	0.090	0.547	0.090
9	金融经济研究	964	1.321	1.307	1.606	0.088	277	0.628	0.613	0.560	0.074	0.613	0.074
10	上海金融	3923	1.268	1.232	1.487	0.062	972	0.553	0.516	0.483	0.059	0.542	0.052
11	金融理论与实践	3658	1.165	1.126	1.296	0.072	855	0.469	0.430	0.381	0.062	0.444	0.059
12	新金融	1536	1.157	1.125	1.077	0.081	324	0.508	0.476	0.313	0.074	0.492	0.074
13	农村金融研究	1280	1.014	0.980	0.861	0.092	371	0.484	0.450	0.302	0.071	0.456	0.071
14	南方金融	2236	0.971	0.941	1.062	0.112	509	0.395	0.365	0.293	0.100	0.381	0.096
15	中国金融	5788	0.926	0.926	0.887	0.217	1696	0.428	0.428	0.296	0.177	0.425	0.172
16	浙江金融	1759	0.883	0.872	0.659	0.048	398	0.346	0.335	0.179	0.044	0.333	0.040
17	金融与经济	2739	0.848	0.833	0.944	0.054	552	0.325	0.310	0.241	0.047	0.317	0.047
18	金融发展研究	1714	0.816	0.776	0.908	0.088	373	0.277	0.238	0.228	0.070	0.273	0.070
19	中国医疗保险	644	0.789	0.634		0.206	345	0.449	0.294		0.202	0.256	0.175
20	武汉金融	1777	0.707	0.689	0.739	0.080	413	0.274	0.256	0.208	0.059	0.260	0.059
21	上海金融学院学报	526	0.693	0.693	0.733	0.013	108	0.233	0.233	0.172	0.013	0.221	0.013
22	金融教育研究	582	0.667	0.655	0.324	0.021	172	0.321	0.309	0.114	0.021	0.315	0.021
23	区域金融研究	982	0.663	0.645	0.600	0.029	244	0.223	0.206	0.178	0.024	0.221	0.024
24	征信	973	0.661	0.479	0.655	0.092	267	0.339	0.157	0.218	0.085	0.325	0.085
25	金融纵横	889	0.595	0.567	0.574	0.046	208	0.229	0.201	0.153	0.046	0.226	0.046

期刊影响因子 续表39

序号	刊名	复合类 总被引	复合类				期刊 综合 总被引	期刊综合类				人文社科类	
			影响 因子	他引 影响 因子	5年 影响 因子	即年 指标		影响 因子	他引 影响 因子	5年 影响 因子	即年 指标	影响 因子	即年 指标
26	海南金融	1260	0.579	0.556	0.592	0.071	257	0.209	0.186	0.144	0.063	0.209	0.059
27	银行家	2034	0.573	0.573	0.548	0.115	422	0.224	0.224	0.141	0.095	0.218	0.088
28	金融发展评论	664	0.535	0.530		0.053	208	0.279	0.274		0.053	0.276	0.053
29	西南金融	1365	0.527	0.480	0.611	0.109	364	0.246	0.198	0.191	0.089	0.240	0.089
30	国际金融	384	0.510	0.510	0.316	0.073	99	0.185	0.185	0.089	0.039	0.180	0.039
31	金融教学与研究	913	0.472	0.464	0.626	0.008	203	0.166	0.157	0.183	0.008	0.153	0.008
32	西部金融	1037	0.423	0.375	0.310	0.072	275	0.173	0.125	0.091	0.069	0.170	0.062
33	华北金融	832	0.410	0.408	0.409	0.027	219	0.169	0.167	0.111	0.023	0.165	0.019
34	金融会计	716	0.409	0.386	0.433	0.069	184	0.174	0.151	0.125	0.063	0.174	0.057
35	福建金融	664	0.363	0.324	0.339	0.051	142	0.147	0.108	0.090	0.041	0.142	0.041
36	中国保险	662	0.346	0.346	0.377	0.043	135	0.126	0.126	0.091	0.043	0.104	0.043
37	上海保险	840	0.334	0.334	0.376	0.012	168	0.131	0.131	0.104	0.006	0.125	
38	福建金融管理干部学院学报	256	0.330	0.330	0.411		49	0.128	0.128	0.114		0.119	
39	中国房地产金融	817	0.310	0.310	0.411	0.011	106	0.073	0.073	0.079	0.011	0.069	0.011
40	中国货币市场	392	0.298	0.283	0.390	0.055	117	0.125	0.110	0.129	0.055	0.121	0.055
41	金融经济	2569	0.271	0.271	0.279	0.029	537	0.080	0.080	0.062	0.025	0.075	0.023
42	青海金融	334	0.270	0.256	0.170	0.018	91	0.115	0.101	0.060	0.018	0.115	0.018
43	金融管理与研究	393	0.260	0.260	0.247	0.022	62	0.071	0.071	0.050	0.022	0.065	0.022
44	金融理论与教学	278	0.246	0.246	0.204		77	0.072	0.072	0.058		0.065	
45	中国农业银行武汉培训学院学报	315	0.244	0.240	0.208	0.008	64	0.099	0.095	0.059	0.008	0.092	0.008
46	吉林金融研究	211	0.239	0.235		0.009	78	0.108	0.104		0.009	0.104	0.009
47	保险职业学院学报	515	0.234	0.223	0.374	0.014	107	0.082	0.071	0.099	0.014	0.071	0.014
48	河北金融	504	0.225	0.224	0.223	0.007	120	0.088	0.087	0.059	0.007	0.087	0.007
49	资本市场	468	0.222	0.222	0.192	0.011	102	0.106	0.106	0.061	0.011	0.104	0.011
50	中国农村金融	614	0.213	0.213	0.204	0.050	122	0.076	0.076	0.054	0.025	0.073	0.025
51	时代金融	2608	0.199	0.199	0.215	0.016	652	0.059	0.059	0.056	0.011	0.054	0.010
52	甘肃金融	527	0.188	0.185	0.190	0.020	136	0.084	0.081	0.058	0.020	0.084	0.020
53	产权导刊	343	0.177	0.177	0.184	0.005	51	0.043	0.043	0.039		0.034	
54	内蒙古金融研究	323	0.174	0.174	0.157	0.010	90	0.083	0.083	0.047	0.010	0.083	0.010
55	现代金融	501	0.160	0.160	0.180	0.038	82	0.040	0.040	0.032	0.038	0.039	0.038
56	黑龙江金融	382	0.126	0.126	0.134	0.008	62	0.041	0.041	0.026	0.008	0.035	0.008
57	金融电子化	405	0.094	0.094	0.129	0.014	86	0.036	0.036	0.032	0.010	0.028	0.010
	本类目计量指标均值	1664	0.772	0.728	0.838	0.064	433	0.353	0.309	0.279	0.055	0.340	0.053
G0,G1,G24,G26 文化与博物馆学													
1	东南文化	1767	0.630	0.524	0.698	0.150	559	0.322	0.216	0.288	0.150	0.288	0.140
2	读书	3229	0.605	0.605	0.434	0.121	1175	0.392	0.392	0.240	0.090	0.381	0.090
3	文化纵横	190	0.542	0.542		0.108	101	0.303	0.303		0.095	0.299	0.095
4	中国博物馆	943	0.523	0.431	0.570	0.057	209	0.248	0.156	0.188	0.057	0.239	0.057
5	原生态民族文化学刊	233	0.452	0.397		0.011	132	0.261	0.206		0.011	0.246	0.011
6	文化遗产	307	0.444	0.396	0.648	0.033	122	0.207	0.160	0.254	0.025	0.195	0.025
7	中国文化研究	962	0.318	0.313	0.417	0.061	242	0.169	0.164	0.149	0.061	0.164	0.061

期刊影响力因子 续表40

序号	刊名	复合 总被引	复合类				期刊 综合 总被引	期刊综合类				人文社科类	
			影响 因子	他引 影响 因子	5年 影响 因子	即年 指标		影响 因子	他引 影响 因子	5年 影响 因子	即年 指标	影响 因子	即年 指标
8	文博	1163	0.316	0.293	0.375	0.065	329	0.102	0.080	0.107	0.028	0.098	0.028
9	故宫博物院院刊	1183	0.310	0.295	0.576	0.074	352	0.147	0.132	0.240	0.044	0.132	0.015
10	文化艺术研究	218	0.259	0.249	0.391		68	0.124	0.114	0.126		0.119	
11	教育文化论坛	157	0.251	0.243		0.034	60	0.098	0.089		0.034	0.086	0.034
12	文化学刊	436	0.244	0.242	0.309	0.043	122	0.103	0.100	0.086	0.043	0.100	0.043
13	中华文化论坛	917	0.235	0.221	0.340	0.019	236	0.111	0.096	0.123	0.014	0.106	0.014
14	中国文化	364	0.211	0.211	0.349	0.025	149	0.171	0.171	0.171	0.025	0.171	0.025
15	船山学刊	860	0.201	0.192	0.259	0.023	185	0.082	0.072	0.063	0.023	0.079	0.023
16	中国图书评论	702	0.152	0.152	0.222	0.008	225	0.072	0.072	0.082	0.008	0.072	0.008
17	粤海风	224	0.099	0.099	0.143		82	0.052	0.052	0.066		0.047	
18	博览群书	401	0.093	0.093	0.080		128	0.039	0.039	0.034		0.035	
19	书屋	450	0.061	0.061	0.086	0.010	144	0.034	0.034	0.030	0.010	0.034	0.010
	本类目计量指标均值	774	0.313	0.293	0.369	0.044	243	0.160	0.139	0.140	0.038	0.152	0.036
G2(除G24,G25,G26,G27) 信息与新闻出版学													
1	新闻与传播研究	2339	1.854	1.795	2.083	0.170	678	0.987	0.927	0.866	0.143	0.960	0.134
2	中国科技期刊研究	2585	1.458	0.929	1.138	0.181	2307	1.375	0.846	1.042	0.178	1.154	0.147
3	编辑学报	2588	1.327	0.922	1.134	0.269	2221	1.209	0.804	1.012	0.269	1.068	0.222
4	新闻大学	1910	1.323	1.267	1.577	0.087	522	0.690	0.634	0.555	0.071	0.659	0.071
5	当代传播	2748	1.142	1.117	1.199	0.091	595	0.406	0.380	0.297	0.066	0.395	0.056
6	新闻记者	2461	1.122	1.092	0.785	0.318	660	0.502	0.471	0.272	0.217	0.482	0.217
7	国际新闻界	3613	1.100	0.998	1.442	0.103	962	0.511	0.409	0.469	0.088	0.500	0.083
8	现代传播(中国传媒大学学报)	5120	1.085	1.050	1.097	0.089	1428	0.452	0.417	0.368	0.076	0.430	0.072
9	新闻界	2743	0.731	0.716	0.713	0.040	702	0.301	0.286	0.211	0.033	0.294	0.030
10	信息资源管理学报	76	0.695	0.667		0.063	53	0.476	0.448		0.063	0.438	0.063
11	新闻与写作	1422	0.615	0.602	0.617	0.069	329	0.221	0.207	0.155	0.052	0.211	0.049
12	出版发行研究	1472	0.598	0.540	0.591	0.102	713	0.394	0.335	0.333	0.099	0.381	0.094
13	出版科学	795	0.550	0.515	0.553	0.031	364	0.319	0.283	0.306	0.031	0.300	0.025
14	编辑学刊	536	0.550	0.535	0.356	0.089	199	0.230	0.215	0.137	0.080	0.200	0.080
15	现代出版	265	0.511	0.475	0.375	0.048	147	0.335	0.299	0.226	0.048	0.326	0.048
16	中国出版	1675	0.492	0.447	0.475	0.095	754	0.281	0.236	0.243	0.090	0.275	0.080
17	编辑之友	1456	0.490	0.457	0.439	0.143	717	0.292	0.259	0.230	0.115	0.276	0.107
18	传媒	940	0.487	0.487	0.469	0.085	260	0.188	0.188	0.141	0.065	0.181	0.060
19	东南传播	2506	0.480	0.468	0.558	0.016	477	0.120	0.108	0.105	0.016	0.111	0.016
20	今传媒	1995	0.472	0.459	0.492	0.032	445	0.137	0.124	0.119	0.014	0.127	0.014
21	中国编辑	456	0.468	0.459	0.398	0.098	213	0.273	0.263	0.200	0.089	0.263	0.089
22	科技与出版	953	0.430	0.336	0.359	0.152	661	0.326	0.232	0.259	0.140	0.302	0.131
23	浙江传媒学院学报	521	0.425	0.421	0.454	0.036	156	0.186	0.182	0.153	0.029	0.175	0.029
24	电视研究	1355	0.420	0.413	0.430	0.063	265	0.133	0.126	0.107	0.047	0.131	0.047
25	新闻知识	1725	0.411	0.397	0.389	0.032	362	0.124	0.109	0.090	0.026	0.110	0.026
26	中国记者	1708	0.380	0.371	0.290	0.071	403	0.144	0.135	0.083	0.046	0.140	0.044
27	新闻爱好者	3356	0.374	0.374	0.366	0.057	651	0.103	0.103	0.074	0.017	0.094	0.017



期刊影响因子 续表41

序号	刊名	复合 总被引	复合类				期刊 综合 总被引	期刊综合类				人文社科类	
			影响 因子	他引 影响 因子	5年 影响 因子	即年 指标		影响 因子	他引 影响 因子	5年 影响 因子	即年 指标	影响 因子	即年 指标
28	新闻战线	1216	0.323	0.319	0.285	0.040	288	0.125	0.121	0.082	0.030	0.123	0.030
29	传媒观察	984	0.318	0.318	0.386	0.027	143	0.086	0.086	0.066	0.008	0.081	0.004
30	出版广角	585	0.317	0.295	0.219	0.023	236	0.193	0.171	0.113	0.021	0.189	0.021
31	北京印刷学院学报	484	0.317	0.301	0.354	0.039	161	0.139	0.124	0.112	0.039	0.069	0.031
32	中国广播电视学刊	1625	0.313	0.299	0.306	0.039	336	0.116	0.102	0.077	0.021	0.111	0.021
33	新闻世界	1870	0.312	0.312		0.009	344	0.072	0.072		0.007	0.064	0.007
34	现代视听	672	0.295	0.295	0.331		108	0.067	0.067	0.059		0.063	
35	新闻实践	796	0.274	0.274	0.233	0.033	155	0.075	0.075	0.050	0.024	0.075	0.024
36	青年记者	3061	0.222	0.222	0.249	0.017	590	0.058	0.058	0.048	0.009	0.056	0.009
37	中国报业	897	0.206	0.206	0.208	0.023	261	0.073	0.073	0.066	0.015	0.069	0.013
38	新闻研究导刊	332	0.198	0.198	0.247	0.017	87	0.059	0.059	0.067	0.017	0.056	0.017
39	湖南大众传媒职业技术学院学报	532	0.191	0.191	0.249	0.021	120	0.079	0.079	0.066	0.021	0.077	0.016
40	视听界	515	0.178	0.178	0.201	0.015	96	0.065	0.065	0.043	0.011	0.059	0.011
41	当代电视	831	0.162	0.162	0.171	0.021	117	0.050	0.050	0.033	0.008	0.049	0.008
42	声屏世界	659	0.130	0.130	0.142	0.008	87	0.025	0.025	0.022	0.005	0.019	0.003
43	新闻传播	1211	0.119	0.119	0.142	0.003	234	0.033	0.033	0.029	0.003	0.029	0.003
	本类目计量指标均值	1525	0.555	0.515	0.549	0.069	479	0.280	0.239	0.219	0.057	0.260	0.053
G25,G35 图书馆学:情报学													
1	中国图书馆学报	3100	4.354	4.211	3.004	0.593	2251	3.640	3.497	2.422	0.535	3.609	0.488
2	大学图书馆学报	2488	2.530	2.418	2.133	0.178	1969	2.299	2.187	1.856	0.178	2.265	0.163
3	图书与情报	2132	1.773	1.760	1.421	0.100	1360	1.445	1.432	0.993	0.100	1.392	0.100
4	图书情报知识	1809	1.640	1.604	1.361	0.245	1069	1.204	1.169	0.911	0.191	1.138	0.191
5	情报杂志	6906	1.614	1.453	1.501	0.185	3101	0.928	0.768	0.745	0.168	0.833	0.148
6	情报资料工作	1510	1.479	1.404	1.145	0.149	983	1.160	1.085	0.827	0.149	1.113	0.149
7	图书情报工作	7244	1.406	1.221	1.363	0.182	4745	1.066	0.881	0.937	0.182	1.022	0.177
8	情报学报	2837	1.362	1.108	1.722	0.226	1539	1.003	0.749	1.136	0.197	0.873	0.190
9	现代图书情报技术	2381	1.319	1.187	1.312	0.143	1218	0.889	0.757	0.767	0.137	0.760	0.124
10	情报科学	5000	1.311	1.256	1.210	0.210	2356	0.846	0.791	0.703	0.148	0.754	0.121
11	情报理论与实践	3692	1.304	1.206	1.349	0.180	2058	0.900	0.801	0.833	0.118	0.856	0.106
12	国家图书馆学刊	869	1.258	1.225	1.038	0.107	550	1.071	1.038	0.787	0.107	1.049	0.107
13	图书馆建设	2654	1.085	0.989	0.989	0.137	1997	0.917	0.822	0.777	0.133	0.902	0.133
14	图书馆论坛	2794	1.083	1.025	0.945	0.195	2005	0.905	0.847	0.727	0.177	0.873	0.172
15	图书馆杂志	2414	1.011	0.959	0.965	0.148	1748	0.886	0.834	0.776	0.137	0.865	0.137
16	图书馆学研究	3112	0.965	0.875	0.956	0.132	2135	0.781	0.691	0.693	0.119	0.742	0.114
17	图书馆	1813	0.882	0.846	0.693	0.127	1308	0.737	0.701	0.546	0.108	0.706	0.108
18	高校图书馆工作	772	0.800	0.775	0.551	0.054	555	0.677	0.652	0.432	0.047	0.634	0.047
19	现代情报	3993	0.769	0.724	0.618	0.105	2123	0.514	0.469	0.378	0.088	0.447	0.079
20	图书馆工作与研究	1933	0.679	0.622	0.672	0.124	1398	0.571	0.514	0.516	0.117	0.552	0.115
21	图书馆理论与实践	1801	0.618	0.574	0.618	0.060	1189	0.477	0.432	0.438	0.060	0.467	0.052
22	中华医学图书馆情报杂志	972	0.617	0.387	0.501	0.254	812	0.560	0.330	0.436	0.250	0.462	0.227
23	医学信息学杂志	940	0.553	0.420	0.472	0.149	662	0.424	0.291	0.333	0.145	0.236	0.108



期刊影响因子 续表42

序号	刊名	复合 总被引	复合类				期刊 综合 总被引	期刊综合类				人文社科类	
			影响 因子	他引 影响 因子	5年 影响 因子	即年 指标		影响 因子	他引 影响 因子	5年 影响 因子	即年 指标	影响 因子	即年 指标
24	新世纪图书馆	966	0.531	0.502	0.494	0.060	631	0.412	0.382	0.358	0.057	0.403	0.051
25	四川图书馆学报	598	0.488	0.473	0.431	0.025	358	0.367	0.352	0.315	0.025	0.358	0.025
26	图书馆学刊	1607	0.457	0.394	0.433	0.073	1157	0.374	0.311	0.333	0.067	0.356	0.057
27	大学图书情报学刊	521	0.448	0.438	0.392	0.086	390	0.386	0.377	0.317	0.086	0.354	0.086
28	数字图书馆论坛	403	0.405	0.349	0.446	0.124	265	0.349	0.293	0.298	0.116	0.319	0.116
29	图书馆研究	600	0.383	0.370	0.331	0.079	412	0.321	0.308	0.262	0.079	0.296	0.074
30	情报探索	1417	0.380	0.358	0.357	0.035	797	0.261	0.240	0.212	0.031	0.238	0.029
31	晋图学刊	367	0.358	0.342	0.286	0.037	212	0.284	0.268	0.185	0.037	0.253	0.037
32	图书馆界	383	0.352	0.347	0.358	0.025	270	0.264	0.259	0.262	0.025	0.259	0.025
33	山东图书馆学刊	499	0.333	0.301	0.335	0.055	304	0.249	0.217	0.225	0.055	0.241	0.055
34	农业图书情报学刊	1637	0.304	0.280	0.256	0.052	1041	0.241	0.217	0.182	0.046	0.215	0.037
35	文献	1086	0.252	0.248	0.353	0.103	315	0.128	0.124	0.157	0.092	0.128	0.092
36	中国典籍与文化	626	0.250	0.240	0.305	0.025	143	0.117	0.107	0.112	0.025	0.117	0.025
37	古籍整理研究学刊	983	0.248	0.244	0.398	0.022	220	0.093	0.089	0.112	0.022	0.093	0.022
38	河南图书馆学刊	588	0.199	0.175	0.210	0.006	363	0.164	0.140	0.155	0.006	0.159	0.006
39	河北科技图苑	253	0.171	0.171	0.143	0.032	186	0.136	0.136	0.110	0.032	0.134	0.027
	本类目计量指标均值	1941	0.922	0.858	0.822	0.124	1184	0.719	0.655	0.579	0.113	0.679	0.106
G27 档案学													
1	档案学通讯	1824	1.016	0.852	0.991	0.163	728	0.600	0.435	0.476	0.136	0.561	0.122
2	档案学研究	1041	0.875	0.788	0.889	0.073	446	0.478	0.392	0.437	0.073	0.451	0.064
3	北京档案	690	0.309	0.282	0.363	0.015	214	0.165	0.138	0.145	0.007	0.138	0.007
4	档案管理	690	0.297	0.247	0.330	0.023	243	0.156	0.106	0.135	0.023	0.150	0.023
5	档案	312	0.296	0.283	0.248	0.013	125	0.167	0.155	0.104		0.163	
6	中国档案	1105	0.275	0.268	0.286	0.082	354	0.151	0.144	0.118	0.049	0.126	0.038
7	浙江档案	713	0.270	0.267	0.269	0.022	261	0.124	0.121	0.112	0.016	0.111	0.016
8	山西档案	443	0.210	0.210	0.310		170	0.098	0.098	0.128		0.098	
9	档案与建设	610	0.194	0.174	0.221	0.043	216	0.108	0.088	0.093	0.027	0.088	0.011
10	云南档案	338	0.156	0.146	0.161	0.011	115	0.071	0.061	0.056	0.011	0.066	0.006
11	兰台世界	1816	0.151	0.151	0.170	0.011	633	0.068	0.068	0.064	0.008	0.061	0.007
12	陕西档案	101	0.090	0.090	0.077		35	0.049	0.049	0.037		0.045	
13	机电兵船档案	150	0.085	0.069	0.086	0.006	59	0.047	0.032	0.038	0.006	0.047	
	本类目计量指标均值	756	0.325	0.294	0.339	0.036	277	0.176	0.145	0.149	0.027	0.162	0.023
G3(除G35) 科学学与科研事业													
1	中国软科学	13029	3.414	3.322	3.818	0.258	4691	2.036	1.944	1.883	0.209	1.848	0.178
2	科学学研究	7744	2.769	2.631	2.986	0.160	3301	1.683	1.544	1.567	0.113	1.594	0.108
3	科研管理	7498	2.582	2.476	2.934	0.226	2678	1.447	1.342	1.464	0.167	1.346	0.154
4	科学学与科学技术管理	9542	2.075	1.976	2.231	0.215	3436	1.120	1.021	1.003	0.135	1.075	0.127
5	中国科技论坛	5061	1.848	1.709	1.820	0.088	2092	1.028	0.889	0.846	0.068	0.918	0.054
6	软科学	5755	1.741	1.692	2.068	0.119	1950	0.839	0.791	0.807	0.081	0.718	0.072
7	研究与发展管理	3010	1.629	1.567	2.344	0.136	1072	0.944	0.882	1.056	0.114	0.860	0.114
8	科技进步与对策	11738	1.458	1.361	1.565	0.223	3916	0.746	0.649	0.634	0.141	0.682	0.115

期刊影响因子 续表43

序号	刊名	复合 总被引	复合类				期刊 综合 总被引	期刊综合类				人文社科类	
			影响 因子	他引 影响 因子	5年 影响 因子	即年 指标		影响 因子	他引 影响 因子	5年 影响 因子	即年 指标	影响 因子	即年 指标
9	中国科学院院刊	1559	1.310	1.277	1.454	0.525	651	0.766	0.734	0.753	0.325	0.370	0.213
10	科学管理研究	3271	1.235	1.150	1.363	0.105	1054	0.688	0.603	0.599	0.094	0.626	0.088
11	科技与经济	1034	0.853	0.816	0.946	0.045	343	0.432	0.395	0.400	0.038	0.402	0.023
12	科普研究	563	0.829	0.678	0.829	0.176	186	0.341	0.190	0.289	0.088	0.294	0.077
13	科技管理研究	11294	0.822	0.765	0.988	0.053	3801	0.413	0.357	0.379	0.040	0.346	0.033
14	科技与管理	2016	0.715	0.691	0.831	0.042	445	0.301	0.277	0.248	0.036	0.258	0.036
15	中国高校科技	1068	0.616	0.534	0.537	0.072	636	0.475	0.393	0.350	0.069	0.412	0.057
16	科学与管理	728	0.561	0.538	0.649	0.036	201	0.312	0.289	0.216	0.024	0.254	0.012
17	技术与创新管理	936	0.547	0.499	0.605	0.047	397	0.337	0.288	0.274	0.041	0.267	0.041
18	科学与社会	605	0.535	0.512	1.041	0.089	179	0.233	0.209	0.317	0.089	0.178	0.071
19	中国科学基金	1006	0.508	0.373	0.800	0.118	443	0.395	0.260	0.492	0.118	0.260	0.043
20	未来与发展	1176	0.444	0.430	0.580	0.060	340	0.194	0.180	0.177	0.049	0.168	0.045
21	学会	676	0.329	0.292	0.343	0.038	182	0.153	0.115	0.113	0.031	0.129	0.023
22	江苏科技信息	506	0.303	0.299	0.329	0.015	140	0.117	0.113	0.096	0.007	0.063	0.001
23	中国科技资源导刊	513	0.299	0.242	0.437	0.122	229	0.232	0.175	0.308	0.122	0.170	0.104
24	科学文化评论	184	0.295	0.259	0.307	0.065	97	0.179	0.143	0.182	0.065	0.143	
25	农业科研经济管理	174	0.275	0.183	0.335	0.064	80	0.229	0.138	0.212	0.064	0.211	0.064
26	中国发明与专利	605	0.268	0.241	0.299	0.035	216	0.119	0.092	0.114	0.032	0.100	0.022
27	高科技与产业化	553	0.216	0.216	0.257	0.029	128	0.088	0.088	0.066	0.021	0.079	0.014
28	科学咨询(科技·管理)	693	0.077	0.077	0.100	0.004	216	0.034	0.034	0.031	0.003	0.024	0.003
	本类目计量指标均值	3305	1.020	0.957	1.171	0.113	1182	0.567	0.505	0.531	0.085	0.493	0.068
G4/G7 教育													
1	外语界	6948	3.123	2.864	3.587	0.343	2569	2.279	2.019	2.270	0.343	2.214	0.300
2	世界汉语教学	7475	2.474	2.368	3.964	0.444	815	0.674	0.568	0.822	0.244	0.674	0.244
3	外语教学与研究	11296	2.400	2.361	3.360	0.211	3269	1.567	1.528	1.816	0.178	1.522	0.178
4	教育研究	12198	2.332	2.212	2.645	0.259	4229	1.563	1.443	1.467	0.255	1.503	0.252
5	远程教育杂志	1425	2.299	2.060	1.968	0.659	700	1.587	1.348	1.071	0.580	1.440	0.523
6	语言教学与研究	9080	2.236	2.185	3.046	0.217	1080	0.742	0.691	0.715	0.084	0.713	0.084
7	开放教育研究	2158	2.226	2.010	1.904	0.741	1063	1.683	1.467	1.154	0.682	1.553	0.635
8	外语教学理论与实践	2155	2.182	2.099	2.588	0.086	722	1.273	1.190	1.199	0.069	1.231	0.069
9	高等工程教育研究	3400	2.129	1.883	2.323	0.232	2194	1.772	1.527	1.785	0.232	1.371	0.203
10	高等教育研究	6556	2.063	1.993	2.135	0.153	3062	1.515	1.445	1.330	0.153	1.385	0.132
11	中国电化教育	6238	1.936	1.746	1.883	0.279	2612	1.271	1.081	0.992	0.251	1.090	0.226
12	北京大学教育评论	1970	1.879	1.841	2.154	0.500	869	1.318	1.280	1.175	0.440	1.280	0.380
13	电化教育研究	5967	1.835	1.705	1.672	0.148	2307	1.122	0.992	0.866	0.140	0.986	0.127
14	清华大学教育研究	3219	1.634	1.630	1.871	0.094	1365	1.106	1.101	1.054	0.094	0.969	0.094
15	外语电化教学	2269	1.631	1.512	1.916	0.188	1117	1.190	1.071	1.263	0.175	1.149	0.138
16	中国高教研究	6105	1.601	1.528	1.577	0.156	3331	1.274	1.202	1.065	0.156	1.169	0.149
17	中国大学教学	3840	1.488	1.410	1.275	0.145	2928	1.327	1.249	1.079	0.136	0.993	0.112
18	现代远程教育研究	818	1.464	1.292	1.070	0.876	460	1.048	0.875	0.667	0.775	1.012	0.742
19	教师教育研究	3057	1.463	1.416	1.808	0.160	959	0.763	0.716	0.772	0.120	0.726	0.120

期刊影响力因子 续表44

序号	刊名	复合 总被引	复合类				期刊 综合 总被引	期刊综合类				人文社科类	
			影响 因子	他引 影响 因子	5年 影响 因子	即年 指标		影响 因子	他引 影响 因子	5年 影响 因子	即年 指标	影响 因子	即年 指标
20	外语教学	5860	1.462	1.281	2.024	0.225	1856	1.033	0.853	1.072	0.218	1.007	0.218
21	数学教育学报	2758	1.422	0.701	1.300	0.511	1035	0.961	0.240	0.701	0.482	0.931	0.468
22	实验技术与管理#	1724	1.389			0.154	1653						
23	实验室研究与探索#	1820	1.389			0.091	1742						
24	中国远程教育	2954	1.336	1.246	1.295	0.307	1432	0.998	0.908	0.803	0.291	0.927	0.268
25	思想教育研究	3381	1.318	1.289	1.341	0.150	1300	0.742	0.714	0.591	0.126	0.708	0.120
26	教育发展研究	6933	1.228	1.155	1.352	0.109	2448	0.741	0.668	0.605	0.101	0.720	0.098
27	现代远距离教育	891	1.222	1.095	0.863	0.128	419	0.772	0.646	0.456	0.115	0.709	0.115
28	高校教育管理	1149	1.196	1.129	0.875	0.286	465	0.796	0.729	0.487	0.278	0.689	0.263
29	外语与外语教学	7861	1.177	1.126	1.673	0.109	2322	0.756	0.705	0.774	0.094	0.756	0.094
30	学前教育研究	3560	1.172	1.000	1.454	0.079	793	0.580	0.408	0.443	0.073	0.563	0.061
31	现代教育技术	3265	1.172	1.039	1.185	0.209	1546	0.765	0.632	0.611	0.193	0.653	0.172
32	高教探索	2501	1.146	1.122	1.243	0.158	1197	0.758	0.734	0.701	0.132	0.657	0.121
33	中国高等教育	5490	1.126	1.091	1.089	0.158	3163	0.906	0.871	0.761	0.145	0.781	0.126
34	中国特殊教育	2836	1.110	0.887	1.305	0.142	1172	0.625	0.402	0.602	0.137	0.471	0.132
35	东北师大学报(哲学社会科学版)#	193	1.069			0.101	103						
36	现代教育管理	3501	1.062	0.912	0.884	0.163	1479	0.665	0.515	0.458	0.141	0.613	0.131
37	复旦教育论坛	1621	1.054	1.009	1.329	0.144	832	0.796	0.751	0.781	0.134	0.742	0.134
38	全球教育展望	4683	1.049	1.008	1.278	0.206	1087	0.490	0.449	0.432	0.153	0.459	0.153
39	现代大学教育	1984	1.048	0.895	1.240	0.125	922	0.785	0.632	0.749	0.115	0.728	0.115
40	华东师范大学学报(教育科学版)	2169	1.046	1.046	1.836	0.080	613	0.657	0.657	0.816	0.060	0.620	0.060
41	思想理论教育导刊	3125	1.038	1.003	1.238	0.082	1303	0.575	0.540	0.594	0.080	0.551	0.077
42	学位与研究生教育	2705	1.036	0.873	1.260	0.129	1415	0.832	0.669	0.825	0.129	0.718	0.090
43	教育学报	2125	1.005	0.979	1.314	0.105	522	0.536	0.510	0.531	0.084	0.521	0.084
44	华文教学与研究	1596	0.990	0.938	1.919	0.020	162	0.208	0.156	0.219	0.020	0.208	0.020
45	课程·教材·教法	5507	0.971	0.859	1.041	0.152	1155	0.477	0.366	0.395	0.123	0.477	0.115
46	中国教育学刊	4326	0.967	0.931	0.968	0.117	1075	0.429	0.394	0.330	0.092	0.410	0.089
47	山东外语教学	2961	0.952	0.870	0.989	0.113	783	0.558	0.476	0.488	0.104	0.537	0.104
48	教育科学	2618	0.950	0.945	1.309	0.038	703	0.532	0.527	0.551	0.038	0.486	0.038
49	云南师范大学学报(对外汉语教学 与研究版)	2455	0.939	0.894	1.411	0.110	220	0.200	0.156	0.161	0.098	0.200	0.098
50	思想政治教育研究	2009	0.932	0.719	1.120	0.048	795	0.589	0.376	0.517	0.048	0.573	0.048
51	外国教育研究	4312	0.912	0.878	1.141	0.080	1031	0.380	0.346	0.369	0.053	0.376	0.053
52	比较教育研究	5814	0.899	0.847	1.286	0.070	1549	0.453	0.400	0.516	0.048	0.430	0.048
53	湖南师范大学教育科学学报	1912	0.895	0.745	0.785	0.245	603	0.513	0.363	0.339	0.209	0.500	0.202
54	教育与经济	1354	0.894	0.870	1.303	0.060	375	0.504	0.480	0.548	0.060	0.455	0.060
55	研究生教育研究	636	0.888	0.798	0.761	0.078	348	0.659	0.570	0.520	0.070	0.583	0.052
56	国家教育行政学院学报	2145	0.887	0.868	1.025	0.085	925	0.571	0.553	0.547	0.063	0.527	0.063
57	大学物理实验	844	0.880	0.264	0.661	0.148	710	0.834	0.218	0.590	0.144	0.690	0.135
58	教育研究与实验	2286	0.878	0.869	1.044	0.034	658	0.464	0.456	0.431	0.017	0.439	0.017
59	江苏高教	3643	0.855	0.831	0.890	0.182	1626	0.573	0.550	0.495	0.158	0.523	0.143
60	中南林业科技大学学报(社会科学版)#	130	0.824			0.194	108						

期刊影响因子 续表45

序号	刊名	复合 总被引	复合类				期刊 综合 总被引	期刊综合类				人文社科类	
			影响 因子	他引 影响 因子	5年 影响 因子	即年 指标		影响 因子	他引 影响 因子	5年 影响 因子	即年 指标	影响 因子	即年 指标
61	教育科学研究	2728	0.816	0.792	1.013	0.106	585	0.296	0.273	0.307	0.094	0.291	0.094
62	职业技术教育	4450	0.800	0.747	0.656	0.084	2551	0.604	0.550	0.439	0.082	0.557	0.077
63	黑龙江高教研究	5391	0.784	0.739	0.748	0.107	2464	0.543	0.499	0.423	0.087	0.469	0.073
64	中华护理教育	968	0.781	0.576	0.747	0.062	715	0.643	0.438	0.565	0.049	0.257	0.022
65	外国中小学教育	2088	0.773	0.749	1.021	0.030	330	0.247	0.224	0.242	0.015	0.241	0.015
66	中国高校社会科学	1461	0.706	0.706	0.707	0.146	489	0.362	0.362	0.293	0.135	0.349	0.135
67	实验室科学#	397	0.701			0.056	374						
68	高教发展与评估	905	0.671	0.635	0.783	0.077	394	0.401	0.365	0.409	0.077	0.387	0.044
69	民族教育研究	1619	0.663	0.633	0.947	0.031	405	0.267	0.237	0.262	0.025	0.250	0.019
70	物理实验	900	0.660	0.333	0.541	0.100	638	0.604	0.277	0.450	0.093	0.429	0.060
71	化学教育	2216	0.656	0.312	0.535	0.111	892	0.465	0.121	0.294	0.099	0.426	0.099
72	大学教育科学	1161	0.651	0.613	0.816	0.062	501	0.380	0.342	0.425	0.062	0.342	0.062
73	中国考试	514	0.636	0.577	0.577	0.093	206	0.296	0.237	0.239	0.076	0.265	0.068
74	教育探索	5975	0.630	0.600	0.726	0.060	2026	0.375	0.346	0.344	0.054	0.334	0.045
75	当代教育与文化	527	0.623	0.599	0.717	0.043	171	0.294	0.270	0.256	0.026	0.282	0.026
76	中国高校科技	1068	0.616	0.534	0.537	0.072	636	0.475	0.393	0.350	0.069	0.412	0.057
77	实验科学与技术#	359	0.616			0.042	346						
78	教育学术月刊	2741	0.613	0.564	0.709	0.060	828	0.329	0.280	0.280	0.045	0.309	0.042
79	中国职业技术教育	3960	0.613	0.549	0.512	0.081	2351	0.493	0.429	0.350	0.080	0.452	0.077
80	河北师范大学学报(教育科学版)	1931	0.596	0.580	0.699	0.095	626	0.309	0.293	0.272	0.090	0.291	0.086
81	教育理论与实践	6975	0.594	0.580	0.652	0.067	1825	0.282	0.268	0.232	0.042	0.252	0.042
82	化工高等教育	905	0.590	0.384	0.558	0.063	767	0.554	0.347	0.494	0.063	0.305	0.034
83	当代教师教育	571	0.582	0.532	0.718	0.030	136	0.241	0.191	0.220	0.030	0.241	0.015
84	基础教育	511	0.556	0.536	0.405	0.044	116	0.200	0.180	0.099	0.033	0.184	0.033
85	电气电子教学学报	1414	0.545	0.390	0.513	0.048	1109	0.482	0.327	0.423	0.048	0.307	0.040
86	考试研究	237	0.527	0.473	0.625	0.039	105	0.315	0.260	0.296	0.039	0.315	0.026
87	中国医学教育技术	701	0.525	0.392	0.416	0.076	488	0.446	0.312	0.315	0.076	0.276	0.045
88	继续教育研究	2836	0.524	0.446	0.516	0.080	1310	0.349	0.271	0.259	0.073	0.319	0.065
89	计算机教育	2523	0.521	0.295	0.424	0.091	2098	0.476	0.251	0.372	0.091	0.371	0.078
90	中国高等医学教育	3627	0.515	0.428	0.586	0.037	3021	0.461	0.374	0.510	0.035	0.271	0.016
91	基础医学教育	1201	0.512	0.327	0.390	0.110	1114	0.495	0.310	0.374	0.105	0.320	0.084
92	职教论坛	3407	0.508	0.460	0.485	0.096	2128	0.406	0.359	0.345	0.088	0.367	0.085
93	高等农业教育	1903	0.504	0.334	0.492	0.023	1029	0.421	0.251	0.350	0.023	0.375	0.020
94	西北医学教育	1787	0.497	0.414	0.436	0.070	1416	0.453	0.369	0.367	0.063	0.272	0.036
95	宁波大学学报(教育科学版)	1737	0.496	0.480	0.664	0.072	565	0.272	0.256	0.307	0.067	0.229	0.061
96	高等理科教育	1139	0.492	0.470	0.498	0.029	747	0.325	0.302	0.332	0.022	0.228	0.007
97	教育财会研究	439	0.492	0.453	0.518	0.121	210	0.385	0.346	0.299	0.121	0.358	0.121
98	扬州大学学报(高教研究版)	1016	0.490	0.475	0.598	0.077	413	0.342	0.327	0.323	0.077	0.308	0.069
99	思想理论教育	2664	0.476	0.464	0.579	0.088	851	0.243	0.231	0.211	0.078	0.235	0.078
100	中国农业教育	586	0.476	0.411	0.444	0.030	278	0.394	0.329	0.277	0.030	0.318	0.030
101	中华医学教育探索杂志	1969	0.469	0.342	0.517	0.042	1639	0.438	0.311	0.448	0.040	0.289	0.034

期刊影响因子 续表46

序号	刊名	复合 总被引	复合类				期刊 综合 总被引	期刊综合类				人文社科类	
			影响 因子	他引 影响 因子	5年 影响 因子	即年 指标		影响 因子	他引 影响 因子	5年 影响 因子	即年 指标	影响 因子	即年 指标
102	高等教育研究学报	689	0.469	0.403	0.513	0.060	466	0.409	0.343	0.415	0.060	0.294	0.047
103	北京广播电视大学学报	248	0.468	0.404	0.375	0.101	118	0.327	0.263	0.234	0.101	0.327	0.101
104	教育与职业	8381	0.465	0.429	0.447	0.066	4603	0.331	0.296	0.280	0.061	0.298	0.052
105	大学化学	1061	0.460	0.402	0.539	0.074	612	0.417	0.359	0.446	0.074	0.152	0.041
106	学校党建与思想教育	4700	0.455	0.436	0.510	0.095	1782	0.241	0.222	0.223	0.081	0.228	0.077
107	天津师范大学学报(基础教育版)	467	0.450	0.435	0.528		94	0.183	0.168	0.143		0.160	
108	教学研究	897	0.442	0.402	0.526	0.019	403	0.280	0.241	0.294	0.019	0.210	0.019
109	上海教育科研	3356	0.422	0.403	0.530	0.063	646	0.128	0.109	0.132	0.040	0.119	0.040
110	高等职业教育(天津职业大学学报)	507	0.420	0.414	0.404		295	0.324	0.318	0.274		0.306	
111	当代教育科学	3599	0.415	0.403	0.458	0.024	769	0.196	0.183	0.153	0.022	0.177	0.020
112	高校辅导员学刊	331	0.411	0.405		0.028	164	0.263	0.257		0.021	0.243	0.021
113	煤炭高等教育	1009	0.408	0.377	0.409	0.021	411	0.280	0.249	0.209	0.016	0.244	0.016
114	现代教育科学	3695	0.403	0.397	0.518	0.036	1159	0.200	0.194	0.196	0.030	0.179	0.030
115	高教论坛	1849	0.398	0.385	0.438	0.028	1084	0.314	0.300	0.310	0.025	0.237	0.023
116	教育评论	2593	0.392	0.366	0.513	0.139	713	0.253	0.227	0.232	0.118	0.231	0.109
117	药学教育	391	0.390	0.299	0.366	0.009	334	0.355	0.264	0.318	0.009	0.208	
118	成人教育	1735	0.389	0.365	0.393	0.053	822	0.251	0.227	0.213	0.053	0.232	0.051
119	高等财经教育研究	661	0.385	0.378	0.522	0.027	254	0.301	0.295	0.266	0.027	0.250	0.027
120	集美大学学报(教育科学版)	538	0.381	0.351	0.437	0.043	193	0.260	0.229	0.201	0.035	0.212	0.035
121	黑龙江教育(高教研究与评估)	1496	0.376	0.353	0.383	0.041	761	0.266	0.243	0.231	0.035	0.215	0.029
122	河北大学成人教育学院学报	558	0.370	0.260	0.349	0.209	223	0.263	0.153	0.165	0.209	0.253	0.209
123	中国俄语教学	638	0.368	0.257	0.419	0.080	152	0.184	0.072	0.171	0.067	0.184	0.067
124	高等建筑教育	859	0.365	0.274	0.404	0.045	614	0.317	0.226	0.326	0.041	0.262	0.041
125	中华医学教育杂志	1127	0.362	0.268	0.337	0.025	969	0.347	0.253	0.318	0.025	0.242	0.016
126	继续教育	676	0.359	0.254	0.308	0.025	365	0.274	0.169	0.202	0.021	0.244	0.021
127	教育与教学研究	1883	0.353	0.341	0.423	0.014	585	0.188	0.176	0.171	0.014	0.156	0.014
128	中国教育信息化	2338	0.352	0.309	0.375	0.031	906	0.216	0.172	0.181	0.026	0.165	0.023
129	生物学通报	2791	0.350	0.277	0.416	0.017	1017	0.228	0.154	0.224	0.013	0.105	0.009
130	人民教育	2418	0.349	0.349	0.348	0.056	554	0.189	0.189	0.126	0.052	0.186	0.048
131	历史教学(下半月刊)	2020	0.343	0.336	0.362	0.031	367	0.140	0.133	0.122	0.023	0.129	0.023
132	教育导刊	1633	0.339	0.331	0.437	0.038	339	0.135	0.126	0.128	0.032	0.121	0.032
133	中国地质教育	602	0.337	0.172	0.439	0.041	447	0.307	0.142	0.353	0.041	0.249	0.033
134	高校辅导员	111	0.336	0.328		0.042	67	0.190	0.181		0.042	0.181	0.042
135	大学(学术版)	675	0.334	0.331	0.533	0.040	323	0.213	0.210	0.270	0.040	0.170	0.040
136	中医教育	561	0.323	0.274	0.295	0.060	399	0.282	0.233	0.242	0.060	0.124	0.048
137	教育测量与评价(理论版)	417	0.319	0.304	0.429	0.013	112	0.097	0.082	0.114	0.013	0.089	0.013
138	内蒙古师范大学学报(教育科学版)	2446	0.303	0.280	0.410	0.041	626	0.140	0.118	0.127	0.039	0.119	0.038
139	长春工业大学学报(高教研究版)	573	0.301	0.289	0.386	0.009	273	0.194	0.182	0.205	0.009	0.158	0.009
140	航海教育研究	476	0.296	0.180	0.288	0.087	239	0.218	0.102	0.181	0.080	0.183	0.080
141	当代教育论坛	2449	0.292	0.260	0.350	0.116	768	0.186	0.154	0.151	0.116	0.170	0.116
142	中小学管理	1060	0.291	0.277	0.271	0.024	184	0.121	0.107	0.076	0.019	0.113	0.019

期刊影响因子 续表47

序号	刊名	复合 总被引	复合类				期刊 综合 总被引	期刊综合类				人文社科类	
			影响 因子	他引 影响 因子	5年 影响 因子	即年 指标		影响 因子	他引 影响 因子	5年 影响 因子	即年 指标	影响 因子	即年 指标
143	职教通讯	1355	0.291	0.223	0.298	0.031	676	0.222	0.154	0.179	0.031	0.212	0.030
144	中国冶金教育	463	0.290	0.229	0.298	0.026	266	0.221	0.160	0.214	0.026	0.177	0.021
145	大学物理	987	0.289	0.206	0.322	0.005	672	0.266	0.182	0.262	0.005	0.146	
146	当代教育理论与实践	2078	0.289	0.280		0.027	647	0.160	0.151		0.025	0.125	0.019
147	中国电力教育	5251	0.285	0.216	0.291	0.061	2993	0.207	0.138	0.176	0.055	0.160	0.043
148	中国轻工教育	356	0.280	0.270	0.290	0.024	188	0.189	0.179	0.158	0.024	0.157	0.024
149	中国林业教育	422	0.278	0.227	0.329	0.045	285	0.216	0.165	0.239	0.045	0.172	0.045
150	浙江外国语学院学报	624	0.270	0.245	0.411	0.026	153	0.150	0.124	0.138	0.026	0.142	0.026
151	天津电大学报	161	0.268	0.261	0.238	0.074	76	0.191	0.185	0.138	0.074	0.185	0.074
152	湖南广播电视大学学报	246	0.264	0.241	0.218		79	0.149	0.126	0.095		0.149	
153	河北农业大学学报(农林教育版)	505	0.264	0.251	0.353	0.024	225	0.177	0.163	0.189	0.024	0.136	0.010
154	软件导刊(教育技术)	712	0.261	0.243	0.300	0.018	256	0.131	0.113	0.107	0.018	0.100	0.011
155	河南科技学院学报	899	0.261	0.251	0.251	0.022	344	0.147	0.136	0.112	0.017	0.134	0.017
156	常州信息职业技术学院学报	375	0.258	0.168	0.268	0.027	220	0.209	0.120	0.182	0.027	0.188	0.016
157	中国成人教育	4627	0.256	0.256	0.283	0.019	2176	0.173	0.173	0.150	0.017	0.155	0.015
158	北京教育(高教版)	630	0.252	0.242	0.214	0.013	304	0.184	0.174	0.143	0.013	0.161	0.013
159	教育文化论坛	157	0.251	0.243		0.034	60	0.098	0.089		0.034	0.086	0.034
160	化学教学	1000	0.250	0.148	0.226	0.052	354	0.157	0.055	0.107	0.040	0.144	0.040
161	成都师范学院学报	1745	0.249	0.243	0.342	0.008	365	0.099	0.094	0.097	0.006	0.086	0.003
162	北京教育学院学报(自然科学版)	177	0.246	0.219	0.437	0.018	59	0.123	0.096	0.157	0.018	0.079	0.018
163	教育与考试	241	0.245	0.223	0.332	0.009	92	0.122	0.100	0.126	0.009	0.118	0.009
164	中小学教师培训	1067	0.240	0.225	0.274	0.017	194	0.106	0.091	0.079	0.013	0.102	0.013
165	沈阳大学学报(社会科学版)	585	0.239	0.190	0.282	0.039	179	0.124	0.075	0.113	0.039	0.110	0.034
166	大学数学	864	0.234	0.218	0.262		610	0.196	0.180	0.196		0.077	
167	河北广播电视大学学报	319	0.230	0.185	0.180	0.023	144	0.164	0.119	0.096	0.023	0.153	0.017
168	数学通报	1053	0.230	0.176	0.217	0.073	270	0.095	0.041	0.077	0.073	0.095	0.068
169	纺织服装教育	212	0.228	0.134	0.207	0.044	177	0.211	0.116	0.174	0.044	0.154	0.038
170	职业教育研究	2361	0.228	0.190	0.252	0.030	1362	0.177	0.139	0.170	0.027	0.156	0.021
171	北京工业职业技术学院学报	361	0.221	0.202	0.275	0.031	147	0.130	0.111	0.126	0.023	0.103	0.023
172	天津市教科院学报	879	0.219	0.216	0.301	0.010	208	0.080	0.077	0.096	0.010	0.072	0.010
173	教学与管理	4567	0.211	0.211	0.246	0.022	840	0.067	0.067	0.059	0.016	0.057	0.014
174	继续医学教育	628	0.210	0.183	0.223	0.016	394	0.181	0.153	0.177	0.016	0.083	0.011
175	当代继续教育	426	0.209	0.199	0.256	0.007	138	0.103	0.092	0.110	0.007	0.099	0.007
176	福建教育学院学报	736	0.198	0.198	0.204		144	0.074	0.074	0.060		0.067	
177	当代职业教育	214	0.198	0.188		0.029	142	0.145	0.135		0.029	0.128	0.014
178	浙江纺织服装职业技术学院学报	248	0.197	0.183	0.255	0.064	89	0.115	0.101	0.101	0.064	0.083	0.055
179	江苏经贸职业技术学院学报	256	0.193	0.193	0.218	0.012	82	0.070	0.070	0.080	0.012	0.070	0.006
180	宁波教育学院学报	525	0.191	0.185	0.253	0.008	140	0.091	0.085	0.092	0.008	0.071	
181	新疆职业教育研究	229	0.186	0.176	0.226	0.010	60	0.121	0.111	0.080	0.010	0.101	0.010
182	山东师范大学外国语学院学报 (基础英语教育)	741	0.180	0.180	0.398		98	0.035	0.035	0.068		0.035	
183	北京教育(德育)	299	0.178	0.178	0.255	0.003	145	0.096	0.096	0.124		0.091	

期刊影响因子 续表48

序号	刊名	复合 总被引	复合类				期刊 综合 总被引	期刊综合类				人文社科类	
			影响 因子	他引 影响 因子	5年 影响 因子	即年 指标		影响 因子	他引 影响 因子	5年 影响 因子	即年 指标	影响 因子	即年 指标
184	成都中医药大学学报(教育科学版)	190	0.177	0.160	0.185	0.011	117	0.132	0.115	0.126	0.011	0.082	0.011
185	山西广播电视大学学报	409	0.172	0.172	0.175	0.074	122	0.065	0.065	0.056	0.059	0.057	0.037
186	广西教育学院学报	950	0.171	0.166	0.228	0.019	229	0.076	0.072	0.084	0.019	0.062	0.009
187	吉林省教育学院学报(上旬)	905	0.170	0.170	0.190	0.019	260	0.071	0.071	0.060	0.017	0.058	0.017
188	山东电力高等专科学校学报	231	0.168	0.168	0.225	0.008	73	0.084	0.084	0.092	0.008	0.034	
189	中国民族教育	493	0.167	0.167	0.221	0.006	82	0.047	0.047	0.056	0.006	0.047	
190	广东技术师范学院学报	916	0.165	0.165	0.226	0.003	304	0.083	0.083	0.092	0.003	0.065	0.003
191	北京教育学院学报	451	0.164	0.164	0.267		73	0.041	0.041	0.065		0.041	
192	教育科学论坛	667	0.164	0.164	0.184	0.003	104	0.043	0.043	0.035	0.003	0.041	0.003
193	历史教学问题	685	0.164	0.146	0.198	0.006	127	0.064	0.046	0.054	0.006	0.060	0.006
194	现代中小学教育	1337	0.163	0.163	0.262	0.028	157	0.040	0.040	0.039	0.016	0.033	0.013
195	辽宁高职学报	715	0.163	0.121	0.158	0.010	432	0.143	0.102	0.107	0.010	0.130	0.010
196	学术评论	1392	0.162	0.162	0.239	0.020	338	0.060	0.060	0.073	0.020	0.058	0.020
197	高等继续教育学报	414	0.161	0.159	0.186	0.006	141	0.096	0.093	0.082	0.006	0.050	0.006
198	教师教育论坛	816	0.156	0.156	0.270	0.007	222	0.069	0.069	0.084	0.007	0.060	0.007
199	中小学信息技术教育	817	0.156	0.156	0.116	0.121	230	0.078	0.078	0.041	0.108	0.069	0.080
200	浙江医学教育	69	0.154	0.145		0.015	62	0.140	0.132		0.015	0.031	
201	河北旅游职业学院学报	222	0.149	0.149	0.158	0.008	51	0.050	0.050	0.040	0.008	0.042	0.008
202	中国教育网络	374	0.147	0.147	0.128	0.025	158	0.084	0.084	0.061	0.013	0.061	0.013
203	广东农工商职业技术学院学报	227	0.143	0.143	0.254	0.012	76	0.083	0.083	0.102	0.012	0.071	
204	辽宁教育行政学院学报	1570	0.140	0.140	0.155	0.012	356	0.055	0.055	0.045	0.012	0.052	0.012
205	宁德师范学院学报(自然科学版)	255	0.140	0.128	0.179	0.017	68	0.099	0.086	0.073	0.009	0.029	0.009
206	工业技术与职业教育	214	0.140	0.124	0.172	0.022	91	0.079	0.062	0.090	0.022	0.051	0.022
207	职业时空	1255	0.139	0.139	0.139	0.004	503	0.080	0.080	0.064	0.004	0.069	0.004
208	太原大学教育学院学报	403	0.137	0.137	0.191		87	0.041	0.041	0.060		0.035	
209	中学语文教学	1016	0.137	0.116	0.174	0.021	97	0.040	0.019	0.029	0.017	0.040	0.017
210	辽宁科技学院学报	284	0.136	0.133	0.174	0.023	96	0.092	0.089	0.068	0.023	0.062	0.017
211	生物学教学	945	0.133	0.120	0.144	0.019	267	0.057	0.044	0.052	0.019	0.027	0.012
212	机械职业教育	363	0.133	0.111	0.123	0.025	193	0.115	0.093	0.086	0.025	0.101	0.025
213	长春教育学院学报	549	0.132	0.132	0.154	0.005	197	0.061	0.061	0.060	0.004	0.048	0.004
214	济南职业学院学报	357	0.132	0.126	0.157	0.012	109	0.083	0.077	0.070	0.012	0.077	0.004
215	武汉船舶职业技术学院学报	303	0.124	0.124	0.142	0.005	112	0.075	0.075	0.066	0.005	0.041	0.005
216	湖北函授大学学报	472	0.122	0.122	0.139	0.012	185	0.059	0.059	0.057	0.010	0.052	0.009
217	兵团教育学院学报	265	0.120	0.120	0.127		65	0.050	0.050	0.041		0.047	
218	卫生职业教育	2126	0.119	0.119	0.109	0.015	1287	0.090	0.090	0.075	0.014	0.038	0.006
219	石油教育	365	0.118	0.118	0.128	0.022	146	0.069	0.069	0.063	0.022	0.056	0.016
220	南昌教育学院学报	637	0.117	0.117	0.124	0.011	269	0.062	0.062	0.056	0.008	0.051	0.005
221	中国音乐教育	539	0.114	0.114	0.116		65	0.023	0.023	0.013		0.023	
222	西北成人教育学报	272	0.114	0.114	0.139	0.011	79	0.053	0.053	0.042	0.011	0.037	0.011
223	湖北成人教育学院学报	516	0.112	0.112	0.170	0.011	138	0.043	0.043	0.051	0.005	0.039	0.005
224	宿州教育学院学报	448	0.111	0.111	0.126	0.002	102	0.053	0.053	0.040		0.042	



期刊影响因子 续表49

序号	刊名	复合 总被引	复合类				期刊 综合 总被引	期刊综合类				人文社科类	
			影响 因子	他引 影响 因子	5年 影响 因子	即年 指标		影响 因子	他引 影响 因子	5年 影响 因子	即年 指标	影响 因子	即年 指标
225	南京广播电视大学学报	185	0.110	0.110	0.183		67	0.073	0.073	0.089		0.073	
226	高校后勤研究	277	0.107	0.107	0.116	0.019	94	0.051	0.051	0.043	0.015	0.043	0.015
227	潍坊工程职业学院学报	306	0.104	0.104	0.165		71	0.038	0.038	0.044		0.024	
228	现代特殊教育	344	0.103	0.103	0.125	0.018	112	0.048	0.048	0.049	0.018	0.044	0.014
229	广西广播电视大学学报	168	0.102	0.102	0.186		52	0.072	0.072	0.070		0.066	
230	大连教育学院学报	403	0.100	0.100	0.159		76	0.041	0.041	0.039		0.034	
231	辽宁师专学报(社会科学版)	562	0.100	0.100	0.120	0.008	125	0.039	0.039	0.033	0.008	0.034	0.008
232	九江职业技术学院学报	139	0.095	0.095	0.095	0.006	54	0.064	0.064	0.044	0.006	0.051	0.006
233	佳木斯教育学院学报	817	0.088	0.088		0.009	331	0.042	0.042		0.008	0.035	0.007
234	数学教学研究	231	0.085	0.050	0.087	0.004	73	0.056	0.022	0.045	0.004	0.050	0.004
235	新课程研究(中旬刊)	438	0.085	0.085	0.071	0.005	217	0.053	0.053	0.036	0.005	0.040	0.004
236	体育教学	554	0.081	0.054	0.113	0.011	180	0.047	0.021	0.046	0.011	0.043	0.009
237	中小学心理健康教育	421	0.072	0.072	0.107	0.002	97	0.015	0.015	0.027	0.002	0.009	0.002
238	语文学刊	2183	0.061	0.061	0.110	0.003	245	0.009	0.009	0.013	0.003	0.009	0.003
239	思想政治课教学	400	0.056	0.056	0.082	0.003	35	0.007	0.007	0.006	0.003	0.006	0.003
240	中国信息技术教育	704	0.056	0.056	0.074	0.009	226	0.029	0.029	0.026	0.009	0.026	0.005
241	中小学电教	388	0.051	0.051	0.083	0.005	59	0.013	0.013	0.018	0.005	0.011	0.005
242	物理通报	324	0.048	0.048	0.058	0.004	110	0.031	0.031	0.023	0.004	0.013	0.004
243	新课程研究(上旬刊)	610	0.037	0.037	0.075	0.004	71	0.007	0.007	0.008	0.004	0.004	0.004
244	新课程研究(下旬刊)	300	0.030	0.030	0.040	0.003	60	0.010	0.010	0.008	0.002	0.009	0.002
245	物理教师	304	0.028	0.028	0.042	0.002	53	0.010	0.010	0.011		0.006	
246	江西教育	401	0.015	0.015	0.025	0.001	63	0.007	0.007	0.008	0.001	0.007	
247	河南教育(基教版)	323	0.009	0.009	0.018	0.002	46	0.002	0.002	0.004	0.002		0.002
本类目计量指标均值		1764	0.565	0.501	0.631	0.074	688	0.348	0.295	0.313	0.065	0.304	0.059
G8 体育													
1	体育科学	6524	1.682	1.570	2.223	0.247	2682	1.109	0.997	1.285	0.233	0.950	0.205
2	中国体育科技	5220	1.516	1.389	1.748	0.152	1621	0.891	0.764	0.817	0.129	0.753	0.121
3	上海体育学院学报	4153	1.365	1.337	1.855	0.132	1374	0.824	0.796	0.916	0.132	0.761	0.123
4	体育与科学	3408	1.353	1.282	1.618	0.096	1200	0.751	0.680	0.756	0.096	0.702	0.096
5	体育学刊	5829	1.344	1.246	1.646	0.169	2082	0.806	0.708	0.790	0.164	0.721	0.133
6	武汉体育学院学报	5665	1.181	1.076	1.391	0.157	1841	0.721	0.617	0.686	0.140	0.669	0.114
7	冰雪运动	1938	1.176	0.156	1.339	0.238	1366	1.107	0.088	1.089	0.238	1.103	0.238
8	天津体育学院学报	3304	1.152	1.076	1.621	0.063	1188	0.759	0.684	0.776	0.063	0.696	0.063
9	北京体育大学学报	11703	1.119	1.007	1.489	0.144	3779	0.626	0.514	0.653	0.128	0.528	0.112
10	南京体育学院学报(社会科学版)	2849	1.009	0.751	1.230	0.086	936	0.692	0.435	0.615	0.079	0.672	0.079
11	西安体育学院学报	3789	0.912	0.861	1.216	0.105	1166	0.549	0.498	0.572	0.086	0.502	0.079
12	河北体育学院学报	1391	0.831	0.429	0.829	0.222	505	0.615	0.213	0.424	0.215	0.605	0.215
13	成都体育学院学报	4556	0.828	0.789	1.165	0.047	1336	0.462	0.423	0.476	0.039	0.403	0.039
14	山东体育学院学报	3271	0.813	0.797	1.140	0.036	984	0.447	0.431	0.446	0.029	0.405	0.022
15	首都体育学院学报	3091	0.796	0.777	1.233	0.137	914	0.373	0.354	0.524	0.137	0.312	0.137
16	广州体育学院学报	3306	0.775	0.728	0.985	0.063	906	0.417	0.370	0.411	0.063	0.382	0.052



期刊影响因子 续表50

序号	刊名	复合 总被引	复合类				期刊 综合 总被引	期刊综合类				人文社科类	
			影响 因子	他引 影响 因子	5年 影响 因子	即年 指标		影响 因子	他引 影响 因子	5年 影响 因子	即年 指标	影响 因子	即年 指标
17	体育文化导刊	5708	0.731	0.668	0.987	0.087	2016	0.408	0.346	0.410	0.075	0.382	0.073
18	沈阳体育学院学报	2754	0.638	0.600	0.878	0.004	754	0.340	0.302	0.347	0.004	0.289	
19	体育科研	1730	0.636	0.587	1.006	0.059	516	0.307	0.258	0.366	0.059	0.265	0.037
20	山东体育科技	1452	0.544	0.483	0.639	0.082	415	0.340	0.279	0.306	0.082	0.316	0.082
21	体育研究与教育	1600	0.526	0.459	0.593	0.064	465	0.306	0.238	0.255	0.059	0.276	0.059
22	南京体育学院学报(自然科学版)	1254	0.508	0.427	0.604	0.018	504	0.313	0.232	0.298	0.018	0.273	0.014
23	体育科学研究	1063	0.455	0.439	0.583	0.050	282	0.224	0.208	0.216	0.042	0.196	0.042
24	浙江体育科学	1773	0.432	0.393	0.590	0.026	473	0.195	0.156	0.201	0.021	0.170	0.021
25	体育成人教育学报	1315	0.409	0.334	0.468	0.074	378	0.245	0.169	0.196	0.074	0.228	0.074
26	吉林体育学院学报	1803	0.367	0.355	0.498	0.021	510	0.154	0.143	0.166	0.016	0.117	0.016
27	湖北体育科技	2006	0.345	0.316	0.446	0.022	479	0.146	0.117	0.151	0.017	0.117	0.012
28	军事体育进修学院学报	1077	0.338	0.308	0.435	0.028	314	0.212	0.182	0.194	0.028	0.179	0.028
29	哈尔滨体育学院学报	1474	0.337	0.296	0.461	0.071	417	0.197	0.157	0.176	0.071	0.170	0.071
30	四川体育科学	1321	0.324	0.316	0.423	0.022	307	0.126	0.117	0.127	0.022	0.098	0.018
31	体育科技	992	0.315	0.310	0.458	0.010	243	0.143	0.137	0.143	0.010	0.113	0.006
32	安徽体育科技	1297	0.302	0.293	0.492	0.006	281	0.093	0.084	0.151	0.006	0.081	0.006
33	中国体育教练员	559	0.301	0.295	0.385		130	0.115	0.109	0.122		0.103	
34	搏击(武术科学)	1741	0.292	0.250	0.393	0.017	494	0.108	0.065	0.116	0.010	0.096	0.008
35	辽宁体育科技	1751	0.278	0.269	0.382	0.030	347	0.112	0.103	0.108	0.030	0.084	0.025
36	福建体育科技	1072	0.264	0.249	0.409	0.008	232	0.134	0.119	0.137	0.008	0.119	0.008
37	游泳	168	0.250	0.250	0.159		33	0.060	0.060	0.045		0.048	
38	体育科技文献通报	1838	0.247	0.228	0.361	0.032	501	0.097	0.078	0.102	0.027	0.085	0.024
39	体育世界(学术版)	1150	0.105	0.105	0.198	0.003	252	0.036	0.036	0.046	0.003	0.031	0.003
40	田径	301	0.025	0.025	0.036	0.008	61	0.010	0.010	0.013	0.004	0.008	
	本类目计量指标均值	2680	0.671	0.588	0.865	0.071	857	0.389	0.307	0.391	0.066	0.350	0.061
H 语言文字													
1	外语界	6948	3.123	2.864	3.587	0.343	2569	2.279	2.019	2.270	0.343	2.214	0.300
2	中国翻译	10431	2.663	2.399	3.199	0.206	2799	1.649	1.384	1.575	0.191	1.630	0.191
3	世界汉语教学	7475	2.474	2.368	3.964	0.444	815	0.674	0.568	0.822	0.244	0.674	0.244
4	外语教学与研究	11296	2.400	2.361	3.360	0.211	3269	1.567	1.528	1.816	0.178	1.522	0.178
5	语言教学与研究	9080	2.236	2.185	3.046	0.217	1080	0.742	0.691	0.715	0.084	0.713	0.084
6	外语教学理论与实践	2155	2.182	2.099	2.588	0.086	722	1.273	1.190	1.199	0.069	1.231	0.069
7	中国外语	2113	2.160	2.056	2.706	0.079	1165	1.507	1.404	1.623	0.079	1.469	0.079
8	中国语文	10188	1.854	1.752	2.488	0.104	2141	0.803	0.701	0.959	0.090	0.803	0.090
9	外语研究	4125	1.697	1.494	1.906	0.115	1268	1.108	0.905	0.936	0.106	1.075	0.106
10	外国语(上海外国语大学学报)	6829	1.681	1.630	2.211	0.131	1561	1.051	1.000	1.085	0.098	1.036	0.098
11	上海翻译	2601	1.664	1.582	2.110	0.192	739	0.918	0.836	0.901	0.192	0.904	0.178
12	外语电化教学	2269	1.631	1.512	1.916	0.188	1117	1.190	1.071	1.263	0.175	1.149	0.138
13	外语教学	5860	1.462	1.281	2.024	0.225	1856	1.033	0.853	1.072	0.218	1.007	0.218
14	汉语学报	764	1.409	1.398	1.546	0.250	264	0.946	0.935	0.712	0.227	0.946	0.227
15	汉语学习	6655	1.349	1.283	2.056	0.086	700	0.367	0.301	0.419	0.062	0.361	0.062

期刊影响因子 续表51

序号	刊名	复合 总被引	复合类				期刊 综合 总被引	期刊综合类				人文社科类	
			影响 因子	他引 影响 因子	5年 影响 因子	即年 指标		影响 因子	他引 影响 因子	5年 影响 因子	即年 指标	影响 因子	即年 指标
16	现代外语	4529	1.322	1.248	2.070	0.203	1253	0.901	0.826	1.111	0.153	0.901	0.153
17	语言研究	3329	1.235	1.148	1.320	0.111	702	0.691	0.604	0.490	0.099	0.685	0.099
18	外语学刊	4703	1.204	1.050	1.893	0.091	1550	0.655	0.501	0.831	0.078	0.642	0.078
19	外语与外语教学	7861	1.177	1.126	1.673	0.109	2322	0.756	0.705	0.774	0.094	0.756	0.094
20	解放军外国语学院学报	5085	1.146	1.102	1.445	0.102	1198	0.588	0.544	0.582	0.088	0.561	0.088
21	当代语言学	2894	1.079	1.079	1.665	0.130	761	0.663	0.663	0.735	0.130	0.618	0.109
22	语文研究	2517	1.060	1.030	1.482	0.222	409	0.690	0.660	0.494	0.156	0.690	0.156
23	语言文字应用	4404	1.039	1.039	1.672	0.152	576	0.500	0.500	0.473	0.127	0.487	0.114
24	当代修辞学	1947	1.000	0.899	1.337	0.148	473	0.489	0.388	0.506	0.115	0.475	0.115
25	中国科技翻译	1896	1.000	0.912	1.171	0.074	461	0.555	0.467	0.488	0.059	0.526	0.059
26	语言科学	1480	0.992	0.968	1.489	0.123	492	0.544	0.520	0.574	0.108	0.520	0.092
27	华文教学与研究	1596	0.990	0.938	1.919	0.020	162	0.208	0.156	0.219	0.020	0.208	0.020
28	山东外语教学	2961	0.952	0.870	0.989	0.113	783	0.558	0.476	0.488	0.104	0.537	0.104
29	云南师范大学学报(对外汉语教学 与研究版)	2455	0.939	0.894	1.411	0.110	220	0.200	0.156	0.161	0.098	0.200	0.098
30	古汉语研究	1821	0.879	0.853	0.869	0.063	390	0.629	0.603	0.391	0.021	0.629	0.021
31	方言	2268	0.824	0.765	1.236	0.024	537	0.435	0.376	0.455	0.024	0.435	0.024
32	西安外国语大学学报	1880	0.805	0.649	1.047	0.049	557	0.511	0.355	0.471	0.049	0.506	0.049
33	日语学习与研究	1043	0.772	0.451	0.669	0.316	369	0.587	0.267	0.360	0.316	0.578	0.316
34	北京第二外国语学院学报	2487	0.718	0.708	1.046	0.053	696	0.330	0.320	0.394	0.039	0.278	0.033
35	天津外国语大学学报	1101	0.693	0.614	0.827	0.013	278	0.373	0.294	0.325		0.359	
36	外国语文	3686	0.598	0.565	1.018	0.049	1023	0.340	0.307	0.435	0.039	0.317	0.034
37	当代外语研究	353	0.585	0.537	0.372	0.076	178	0.378	0.329	0.202	0.070	0.363	0.070
38	外国语言文学	1129	0.517	0.460	0.686	0.095	236	0.241	0.184	0.262	0.071	0.218	0.071
39	牡丹江师范学院学报(哲学社会 科学版)#	96	0.455			0.112	69						
40	广东外语外贸大学学报	1095	0.422	0.408	0.617	0.007	336	0.230	0.216	0.235	0.007	0.230	0.007
41	语言与翻译	1050	0.409	0.328	0.591	0.014	212	0.168	0.088	0.171	0.014	0.168	0.014
42	民族语文	1359	0.382	0.331	0.680	0.054	455	0.199	0.147	0.294	0.054	0.176	0.054
43	中国俄语教学	638	0.368	0.257	0.419	0.080	152	0.184	0.072	0.171	0.067	0.184	0.067
44	辞书研究	1409	0.366	0.335	0.425	0.062	317	0.172	0.141	0.140		0.154	
45	满语研究	261	0.300	0.300	0.284	0.022	82	0.189	0.189	0.144	0.022	0.189	0.022
46	现代语文(语言研究版)	1992	0.173	0.173	0.308	0.003	201	0.022	0.022	0.030	0.001	0.020	0.001
47	长江学术	413	0.166	0.166	0.454	0.021	63	0.057	0.057	0.064	0.011	0.052	0.011
48	大学英语(学术版)	206	0.117	0.117	0.140	0.019	59	0.055	0.055	0.044	0.013	0.055	0.013
49	语文学刊	2183	0.061	0.061	0.110	0.003	245	0.009	0.009	0.013	0.003	0.009	0.003
	本类目计量指标均值	3325	1.117	1.055	1.501	0.117	814	0.629	0.554	0.623	0.096	0.614	0.093
I 文学													
1	解放军外国语学院学报	5085	1.146	1.102	1.445	0.102	1198	0.588	0.544	0.582	0.088	0.561	0.088
2	文学评论	4778	0.904	0.892	0.846	0.084	1505	0.475	0.464	0.340	0.077	0.475	0.077
3	当代外国文学	1331	0.894	0.782	1.185	0.160	331	0.447	0.335	0.395	0.120	0.435	0.120
4	文学遗产	2512	0.815	0.790	0.852	0.065	730	0.477	0.453	0.372	0.033	0.477	0.033
5	天津外国语大学学报	1101	0.693	0.614	0.827	0.013	278	0.373	0.294	0.325		0.359	

期刊影响因子 续表52

序号	刊名	复合 总被引	复合类				期刊 综合 总被引	期刊综合类				人文社科类	
			影响 因子	他引 影响 因子	5年 影响 因子	即年 指标		影响 因子	他引 影响 因子	5年 影响 因子	即年 指标	影响 因子	即年 指标
6	外国文学	1865	0.649	0.629	0.733	0.038	456	0.283	0.263	0.233	0.019	0.283	0.019
7	当代作家评论	2964	0.600	0.526	0.614	0.248	842	0.295	0.222	0.241	0.241	0.295	0.241
8	外国语文	3686	0.598	0.565	1.018	0.049	1023	0.340	0.307	0.435	0.039	0.317	0.034
9	当代外语研究	353	0.585	0.537	0.372	0.076	178	0.378	0.329	0.202	0.070	0.363	0.070
10	文艺理论研究	1315	0.560	0.544	0.580	0.034	368	0.266	0.250	0.214	0.034	0.258	0.034
11	外国文学研究	3124	0.548	0.495	0.807	0.035	682	0.219	0.166	0.280	0.021	0.219	0.014
12	中国比较文学	805	0.515	0.470	0.565	0.031	267	0.364	0.318	0.274	0.031	0.356	0.031
13	红楼梦学刊	1214	0.479	0.370	0.554	0.040	356	0.198	0.089	0.177	0.040	0.198	0.040
14	文艺研究	3560	0.477	0.458	0.604	0.078	1139	0.272	0.253	0.262	0.065	0.267	0.065
15	外国文学评论	1889	0.462	0.455	0.861	0.062	487	0.228	0.221	0.303	0.062	0.228	0.062
16	当代文坛	1588	0.429	0.408	0.487	0.030	314	0.146	0.124	0.135	0.021	0.146	0.021
17	中国现代文学研究丛刊	1820	0.412	0.392	0.466	0.031	587	0.196	0.176	0.179	0.019	0.196	0.019
18	文艺争鸣	2923	0.398	0.398	0.469	0.050	848	0.170	0.170	0.145	0.045	0.163	0.045
19	国外文学	1071	0.397	0.397	0.553	0.013	253	0.090	0.090	0.164	0.013	0.090	0.013
20	文艺理论与批评	959	0.343	0.321	0.354	0.031	264	0.153	0.131	0.110	0.031	0.153	0.031
21	扬子江评论	292	0.333	0.333	0.450	0.022	158	0.196	0.196	0.246	0.022	0.196	0.022
22	俄罗斯文艺	451	0.326	0.266	0.291		92	0.114	0.054	0.099		0.114	
23	南方文坛	1198	0.323	0.319	0.441	0.038	322	0.163	0.158	0.153	0.038	0.160	0.038
24	中国文学研究	861	0.321	0.317	0.375	0.009	152	0.147	0.143	0.103	0.009	0.147	0.009
25	中国文化研究	962	0.318	0.313	0.417	0.061	242	0.169	0.164	0.149	0.061	0.164	0.061
26	小说评论	1654	0.317	0.298	0.410	0.041	339	0.127	0.108	0.107	0.036	0.127	0.036
27	南京师范大学文学院学报	822	0.297	0.288	0.476	0.007	176	0.127	0.119	0.124	0.007	0.127	0.007
28	现代中文学刊	237	0.292	0.270	0.268	0.022	83	0.173	0.151	0.119	0.022	0.173	0.022
29	民族文学研究	921	0.261	0.238	0.388	0.008	269	0.130	0.107	0.128		0.130	
30	文献	1086	0.252	0.248	0.353	0.103	315	0.128	0.124	0.157	0.092	0.128	0.092
31	中国典籍与文化	626	0.250	0.240	0.305	0.025	143	0.117	0.107	0.112	0.025	0.117	0.025
32	鲁迅研究月刊	891	0.248	0.218	0.213	0.028	406	0.188	0.158	0.127	0.021	0.188	0.021
33	古籍整理研究学刊	983	0.248	0.244	0.398	0.022	220	0.093	0.089	0.112	0.022	0.093	0.022
34	明清小说研究	858	0.244	0.233	0.362	0.024	228	0.133	0.122	0.130	0.024	0.128	0.024
35	中国韵文学刊	398	0.230	0.216	0.275	0.154	94	0.128	0.115	0.075	0.143	0.128	0.143
36	文艺评论	854	0.227	0.219	0.242	0.014	196	0.082	0.073	0.072	0.008	0.079	0.008
37	华文文学	529	0.212	0.190	0.251	0.021	94	0.109	0.087	0.092	0.010	0.109	0.010
38	海南师范大学学报(社会科学版)	902	0.206	0.204	0.262	0.009	209	0.091	0.089	0.073	0.006	0.087	0.006
39	电影文学	2278	0.206	0.120	0.200	0.013	1028	0.115	0.029	0.094	0.007	0.113	0.007
40	船山学刊	860	0.201	0.192	0.259	0.023	185	0.082	0.072	0.063	0.023	0.079	0.023
41	贵州文史丛刊	609	0.195	0.185	0.213		165	0.080	0.070	0.063		0.080	
42	创作与评论	724	0.190	0.178	0.247	0.016	132	0.057	0.045	0.050	0.013	0.057	0.013
43	长江学术	413	0.166	0.166	0.454	0.021	63	0.057	0.057	0.064	0.011	0.052	0.011
44	杜甫研究学刊	325	0.153	0.136	0.246	0.036	72	0.059	0.042	0.074		0.059	
45	戏剧文学	576	0.132	0.119	0.185	0.028	124	0.057	0.045	0.045	0.025	0.057	0.025
46	名作欣赏	1932	0.096	0.096	0.145	0.005	434	0.032	0.032	0.036	0.003	0.032	0.003
47	郭沫若学刊	180	0.063	0.036	0.162	0.016	84	0.036	0.009	0.074	0.016	0.036	0.016
	本类目计量指标均值	1412	0.387	0.362	0.478	0.043	386	0.190	0.165	0.173	0.036	0.187	0.036

期刊影响因子 续表53

序号	刊名	复合 总被引	复合类				期刊 综合 总被引	期刊综合类				人文社科类	
			影响 因子	他引 影响 因子	5年 影响 因子	即年 指标		影响 因子	他引 影响 因子	5年 影响 因子	即年 指标	影响 因子	即年 指标
J 艺术													
1	音乐研究	1873	0.752	0.696	0.846	0.092	522	0.348	0.292	0.356	0.079	0.342	0.079
2	电影艺术	2207	0.674	0.653	0.711	0.094	677	0.329	0.308	0.257	0.087	0.329	0.087
3	北京电影学院学报	907	0.626	0.621	0.621	0.038	257	0.233	0.228	0.218	0.038	0.228	0.038
4	中国音乐学	1723	0.584	0.544	0.671	0.203	476	0.255	0.215	0.241	0.177	0.248	0.177
5	当代电影	3011	0.541	0.483	0.614	0.072	877	0.242	0.184	0.219	0.047	0.241	0.047
6	中央音乐学院学报	1587	0.479	0.444	0.732	0.104	406	0.225	0.190	0.265	0.083	0.225	0.083
7	文艺研究	3560	0.477	0.458	0.604	0.078	1139	0.272	0.253	0.262	0.065	0.267	0.065
8	音乐艺术(上海音乐学院学报)	1171	0.458	0.431	0.598	0.024	330	0.190	0.163	0.218	0.024	0.190	0.012
9	中国电视	1270	0.455	0.429	0.459	0.015	209	0.111	0.085	0.096	0.015	0.105	0.015
10	民族艺术	905	0.376	0.346	0.543	0.073	310	0.210	0.180	0.244	0.067	0.200	0.067
11	艺术百家	1858	0.363	0.343	0.406	0.017	440	0.164	0.143	0.141	0.017	0.151	0.017
12	音乐探索	692	0.354	0.331	0.320	0.074	196	0.133	0.110	0.113	0.063	0.133	0.063
13	中国音乐	2413	0.353	0.291	0.512	0.015	578	0.185	0.124	0.151	0.010	0.185	0.010
14	黄钟(中国·武汉音乐学院学报)	1337	0.350	0.336	0.512	0.034	320	0.128	0.115	0.201	0.034	0.128	0.034
15	星海音乐学院学报	697	0.305	0.281	0.335	0.140	166	0.172	0.148	0.117	0.118	0.172	0.118
16	戏剧(中央戏剧学院学报)	385	0.303	0.294	0.321		108	0.101	0.092	0.090		0.101	
17	民族艺术研究	695	0.300	0.276	0.371	0.014	202	0.132	0.108	0.115	0.014	0.114	0.014
18	南京艺术学院学报(音乐与表演版)	801	0.297	0.256	0.396	0.045	175	0.151	0.110	0.123	0.038	0.151	0.038
19	北京舞蹈学院学报	704	0.284	0.246	0.423	0.006	142	0.133	0.095	0.120	0.006	0.133	0.006
20	文化艺术研究	218	0.259	0.249	0.391		68	0.124	0.114	0.126		0.119	
21	交响(西安音乐学院学报)	930	0.256	0.233	0.375	0.017	192	0.099	0.076	0.096	0.017	0.099	0.017
22	世界电影	725	0.253	0.253	0.355	0.167	217	0.092	0.092	0.126	0.167	0.092	0.167
23	装饰	2542	0.241	0.221	0.354	0.034	574	0.103	0.083	0.109	0.024	0.067	0.016
24	艺术评论	798	0.240	0.236	0.326	0.039	216	0.088	0.084	0.091	0.025	0.082	0.025
25	南京艺术学院学报(美术与设计版)	1035	0.237	0.225	0.353	0.017	231	0.082	0.069	0.092	0.017	0.063	0.009
26	人民音乐	2538	0.237	0.222	0.288	0.022	547	0.089	0.074	0.081	0.014	0.089	0.014
27	文艺评论	854	0.227	0.219	0.242	0.014	196	0.082	0.073	0.072	0.008	0.079	0.008
28	解放军艺术学院学报	317	0.224	0.220	0.280		66	0.088	0.083	0.079		0.088	
29	天津音乐学院学报	520	0.222	0.207	0.322		112	0.133	0.119	0.095		0.133	
30	设计艺术研究	1375	0.209	0.206	0.474	0.014	655	0.073	0.070	0.280	0.007	0.040	
31	戏剧艺术	617	0.208	0.208	0.294		215	0.118	0.118	0.110		0.118	
32	电影文学	2278	0.206	0.120	0.200	0.013	1028	0.115	0.029	0.094	0.007	0.113	0.007
33	乐府新声(沈阳音乐学院学报)	784	0.206	0.198	0.304	0.019	138	0.054	0.045	0.060	0.019	0.051	0.019
34	美术研究	975	0.203	0.198	0.306	0.023	157	0.083	0.078	0.071	0.011	0.073	0.011
35	浙江艺术职业学院学报	213	0.201	0.138	0.249	0.024	63	0.126	0.063	0.089	0.012	0.126	0.012
36	艺术广角	375	0.198	0.198	0.217	0.034	81	0.041	0.041	0.039		0.041	
37	新疆艺术学院学报	276	0.197	0.192	0.237	0.011	58	0.064	0.059	0.061	0.011	0.064	0.011
38	电影新作	169	0.189	0.164	0.122	0.037	69	0.115	0.090	0.056	0.028	0.115	0.028
39	云南艺术学院学报	374	0.188	0.182	0.262	0.037	78	0.059	0.053	0.049	0.037	0.041	0.037

期刊影响力因子 续表54

序号	刊名	复合 总被引	复合类				期刊 综合 总被引	期刊综合类				人文社科类	
			影响 因子	他引 影响 因子	5年 影响 因子	即年 指标		影响 因子	他引 影响 因子	5年 影响 因子	即年 指标	影响 因子	即年 指标
40	吉林艺术学院学报	287	0.187	0.182	0.191	0.009	52	0.070	0.064	0.045		0.059	
41	西藏艺术研究	233	0.178	0.139	0.173		77	0.099	0.059	0.059		0.099	
42	戏曲艺术	440	0.171	0.166	0.239	0.011	99	0.035	0.030	0.067	0.011	0.035	0.011
43	艺术探索	776	0.152	0.138	0.217	0.010	149	0.054	0.040	0.045	0.010	0.048	0.010
44	美与时代(上旬)	365	0.151	0.151	0.171	0.002	74	0.036	0.036	0.035		0.022	
45	艺术与设计(理论)	1239	0.150	0.150	0.208	0.005	251	0.040	0.040	0.042	0.004	0.022	
46	四川戏剧	541	0.148	0.131	0.173	0.015	167	0.069	0.051	0.058	0.011	0.069	0.009
47	新美术	613	0.138	0.129	0.226	0.015	111	0.046	0.038	0.052	0.015	0.042	0.015
48	艺术研究	419	0.136	0.134	0.189	0.003	75	0.041	0.039	0.038	0.003	0.034	0.003
49	戏剧文学	576	0.132	0.119	0.185	0.028	124	0.057	0.045	0.045	0.025	0.057	0.025
50	雕塑	287	0.126	0.113	0.135	0.009	46	0.049	0.036	0.032	0.009	0.032	0.009
51	陶瓷科学与艺术	377	0.039	0.032	0.087		112	0.017	0.010	0.025		0.011	
	本类目计量指标均值	1017	0.283	0.263	0.356	0.035	271	0.121	0.101	0.117	0.029	0.115	0.028
K(除K85,K86,K87,K88,K9) 历史													
1	历史研究	4242	1.134	1.099	1.325	0.048	1472	0.669	0.634	0.712	0.048	0.669	0.036
2	近代史研究	2198	1.086	0.887	1.287	0.059	781	0.748	0.550	0.719	0.044	0.748	0.044
3	中国边疆史地研究	1196	0.711	0.684	0.892	0.034	337	0.421	0.395	0.334	0.017	0.421	0.017
4	民俗研究	1292	0.646	0.540	0.884	0.127	350	0.339	0.233	0.309	0.110	0.323	0.110
5	古代文明	165	0.510	0.481	0.552	0.094	62	0.269	0.240	0.206	0.094	0.269	0.094
6	清史研究	1043	0.500	0.475	0.700	0.071	327	0.267	0.242	0.323	0.071	0.267	0.054
7	中国史研究	1550	0.476	0.476	0.642	0.111	437	0.246	0.246	0.340	0.093	0.238	0.093
8	世界历史	1704	0.469	0.422	0.600	0.018	433	0.256	0.209	0.225	0.018	0.246	0.018
9	中华文史论丛	446	0.465	0.439	0.598	0.117	173	0.281	0.254	0.274	0.117	0.281	0.117
10	中国历史地理论丛	1329	0.455	0.433	0.644	0.048	354	0.231	0.209	0.267	0.048	0.187	0.032
11	史学集刊	1218	0.453	0.443	0.600	0.057	271	0.169	0.159	0.191	0.057	0.159	0.057
12	史学月刊	3298	0.451	0.442	0.623	0.046	851	0.235	0.227	0.243	0.046	0.233	0.041
13	当代中国史研究	1109	0.450	0.436	0.621	0.009	288	0.193	0.178	0.225	0.009	0.193	0.009
14	史学理论研究	1013	0.450	0.436	0.534	0.043	301	0.215	0.201	0.220	0.043	0.215	0.043
15	史学史研究	718	0.396	0.388	0.446	0.031	223	0.216	0.209	0.193	0.031	0.216	0.031
16	史林	1427	0.386	0.366	0.665	0.008	412	0.217	0.197	0.243	0.008	0.217	0.008
17	安徽史学	1195	0.378	0.364	0.531	0.030	329	0.152	0.138	0.186	0.020	0.147	0.020
18	抗日战争研究	669	0.372	0.322	0.586	0.016	193	0.190	0.140	0.214	0.016	0.190	0.016
19	历史教学(下半月刊)	2020	0.343	0.336	0.362	0.031	367	0.140	0.133	0.122	0.023	0.129	0.023
20	炎黄春秋	661	0.342	0.342	0.284	0.067	270	0.167	0.167	0.123	0.049	0.164	0.049
21	西域研究	659	0.309	0.273	0.440	0.063	232	0.180	0.144	0.218	0.063	0.144	0.063
22	文史	336	0.288	0.280	0.262	0.018	118	0.169	0.161	0.138	0.018	0.169	0.018
23	中国社会经济史研究	1330	0.286	0.286	0.500	0.019	394	0.161	0.161	0.207	0.019	0.161	0.019
24	文献	1086	0.252	0.248	0.353	0.103	315	0.128	0.124	0.157	0.092	0.128	0.092
25	中国典籍与文化	626	0.250	0.240	0.305	0.025	143	0.117	0.107	0.112	0.025	0.117	0.025
26	古籍整理研究学刊	983	0.248	0.244	0.398	0.022	220	0.093	0.089	0.112	0.022	0.093	0.022

期刊影响因子 续表55

序号	刊名	复合 总被引	复合类				期刊 综合 总被引	期刊综合类				人文社科类	
			影响 因子	他引 影响 因子	5年 影响 因子	即年 指标		影响 因子	他引 影响 因子	5年 影响 因子	即年 指标	影响 因子	即年 指标
27	民国档案	829	0.246	0.239	0.406	0.016	250	0.104	0.097	0.146	0.016	0.104	0.016
28	东北史地	385	0.234	0.225	0.371	0.081	96	0.078	0.069	0.084	0.063	0.074	0.063
29	贵州文史丛刊	609	0.195	0.185	0.213		165	0.080	0.070	0.063		0.080	
30	历史档案	931	0.182	0.182	0.304	0.028	352	0.109	0.109	0.113	0.028	0.109	0.028
31	历史教学问题	685	0.164	0.146	0.198	0.006	127	0.064	0.046	0.054	0.006	0.060	0.006
32	中国地方志	295	0.099	0.063	0.141		129	0.070	0.035	0.081		0.070	
33	中国史研究动态	414	0.087	0.087	0.173		97	0.037	0.037	0.047		0.032	
	本类目计量指标均值	1141	0.403	0.379	0.528	0.044	329	0.212	0.188	0.218	0.040	0.208	0.038
K85,K86,K87,K88 考古学													
1	考古学报	3401	1.771	1.743	1.967	0.158	1195	0.829	0.800	0.946	0.105	0.743	0.105
2	人类学学报	1624	1.613	1.425	1.607	0.186	975	1.025	0.838	1.062	0.047	0.300	0.023
3	文物	10892	1.198	1.174	1.446	0.169	3581	0.553	0.530	0.580	0.161	0.526	0.161
4	考古	9896	1.110	1.057	1.488	0.149	3241	0.517	0.464	0.675	0.117	0.488	0.117
5	考古与文物	2907	0.793	0.694	0.878	0.179	918	0.368	0.269	0.332	0.119	0.347	0.119
6	东南文化	1767	0.630	0.524	0.698	0.150	559	0.322	0.216	0.288	0.150	0.288	0.140
7	江汉考古	1314	0.617	0.539	0.654	0.093	406	0.262	0.184	0.257	0.093	0.241	0.093
8	文物保护与考古科学	664	0.598	0.530	0.799	0.032	303	0.295	0.227	0.399	0.032	0.167	0.016
9	华夏考古	1113	0.383	0.361	0.602	0.027	348	0.195	0.173	0.235	0.027	0.173	0.027
10	四川文物	877	0.381	0.299	0.379	0.075	367	0.218	0.136	0.190	0.075	0.211	0.075
11	敦煌研究	1836	0.374	0.317	0.634	0.064	571	0.196	0.139	0.238	0.027	0.178	0.018
12	敦煌学辑刊	676	0.350	0.294	0.406	0.092	242	0.273	0.217	0.180	0.092	0.259	0.092
13	中原文物	1919	0.335	0.322	0.553	0.053	628	0.148	0.136	0.203	0.027	0.136	0.027
14	文博	1163	0.316	0.293	0.375	0.065	329	0.102	0.080	0.107	0.028	0.098	0.028
15	南方文物	971	0.316	0.283	0.409	0.028	297	0.170	0.138	0.178	0.028	0.154	0.028
16	故宫博物院院刊	1183	0.310	0.295	0.576	0.074	352	0.147	0.132	0.240	0.044	0.132	0.015
17	中国文物科学研究	194	0.307	0.301	0.312	0.014	73	0.139	0.133	0.112	0.014	0.096	0.014
18	北方文物	1149	0.274	0.258	0.390		393	0.156	0.140	0.170		0.140	
19	中国国家博物馆馆刊	883	0.246	0.221	0.364	0.027	271	0.134	0.109	0.162	0.020	0.134	0.020
20	草原文物	397	0.190	0.175	0.389		124	0.048	0.032	0.105		0.048	
21	农业考古	1978	0.186	0.165	0.243	0.031	705	0.085	0.064	0.086	0.022	0.069	0.022
22	文物世界	609	0.177	0.177	0.238		140	0.040	0.040	0.045		0.024	
23	文物春秋	748	0.137	0.121	0.287	0.035	239	0.082	0.066	0.085	0.024	0.077	0.024
24	福建文博	213	0.120	0.070		0.011	121	0.082	0.032		0.011	0.076	0.011
	本类目计量指标均值	2016	0.531	0.485	0.682	0.071	682	0.266	0.221	0.299	0.053	0.213	0.049
K9,P9 人文、经济地理													
1	经济地理	11723	2.762	2.192	2.891	0.345	5280	1.879	1.309	1.677	0.299	1.367	0.238
2	地域研究与开发	4345	1.857	1.507	1.983	0.157	1873	1.212	0.862	1.136	0.157	0.874	0.142
3	人文地理	6185	1.844	1.741	2.481	0.118	2404	1.082	0.979	1.250	0.105	0.685	0.053
4	世界地理研究	1622	1.031	0.950	1.472	0.063	521	0.522	0.440	0.583	0.063	0.358	0.051
5	中国名城	317	0.437	0.437		0.053	87	0.137	0.137		0.026	0.099	0.013
	本类目计量指标均值	4838	1.586	1.365	2.207	0.147	2033	0.966	0.745	1.162	0.130	0.677	0.099

# 各类计量指标







## 各类计量指标

序号	刊名	可被引文献量	可被引文献比	基金论文比	平均引文数	引用半衰期	被引半衰期	引用期刊数	被引期刊数	他引总引比	互引指数	Web即年下载率	总下载量(万次)
A/K 综合性人文、社会科学													
1	中国社会科学	135	0.94	0.62	55	13.9	8.6	291	1755	0.99	120/38	429	64.15
2	浙江大学学报(人文社会科学版)	102	0.72	0.78	32	10.3	6.9	315	1084	0.99	96/38	116	18.43
3	华中师范大学学报(人文社会科学版)	126	0.88	0.75	24	10.5	6.4	855	1086	0.99	137/38	73	27.75
4	开放时代	71	0.84	0.42	50	12.7	4.7	182	596	0.95	38/38	83	15.57
5	中国人民大学学报	110	0.93	0.56	19	10.4	7.3	229	1067	0.99	83/38	138	24.13
6	吉林大学社会科学学报	125	0.93	0.71	19	10.5	6.6	252	793	0.99	81/38	140	18.43
7	南京大学学报(哲学·人文科学·社会科学版)	93	0.90	0.59	39	14.3	7.4	194	784	0.99	79/38	125	16.10
8	北京师范大学学报(社会科学版)	99	0.97	0.49	26	10.8	10.4	291	1189	1.00	90/38	108	25.67
9	南京农业大学学报(社会科学版)	98	0.94	0.78	18	7.2	4.7	338	423	0.96	35/38	142	6.03
10	清华大学学报(哲学社会科学版)	97	0.96	0.34	38	16.3	7.5	157	853	1.00	58/38	152	16.46
11	四川理工学院学报(社会科学版)	130	0.94	0.95	16	5.7	2.9	502	400	0.92	14/38	117	8.93
12	吉首大学学报(社会科学版)	121	0.98	0.83	14	12.5	2.9	259	667	0.98	75/38	58	10.51
13	社会科学	251	0.95	0.57	29	11.0	5.7	446	1176	0.99	113/38	76	27.44
14	华中农业大学学报(社会科学版)	142	0.97	0.85	16	5.9	3.9	560	615	0.96	67/38	131	9.39
15	厦门大学学报(哲学社会科学版)	107	0.96	0.78	25	13.0	9.0	186	755	0.99	63/38	89	15.36
16	复旦学报(社会科学版)	104	0.81	0.56	33	15.3	9.9	167	875	1.00	67/38	99	20.39
17	南京社会科学	272	0.95	0.59	17	9.3	5.0	502	1009	0.99	113/38	98	26.17
18	南京审计学院学报	77	0.85	0.83	21	7.2	3.7	281	209	0.91	4/38	189	4.87
19	中国农业大学学报(社会科学版)	68	0.86	0.51	21	6.7	5.1	252	412	0.97	39/38	133	6.84
20	江西农业大学学报(社会科学版)	98	0.96	0.86	14	6.0	5.0	428	400	0.96	33/38	56	5.24
21	江海学刊	193	0.82	0.57	18	11.9	6.8	362	953	0.99	85/38	97	21.01
22	上海师范大学学报(哲学社会科学版)	92	0.93	0.58	23	13.6	7.1	168	536	0.98	62/38	71	13.79
23	中国地质大学学报(社会科学版)	124	0.84	0.80	17	7.4	5.0	444	612	0.98	56/38	67	9.57
24	北京大学学报(哲学社会科学版)	101	0.81	0.38	37	14.2	10.6	204	1355	1.00	67/38	71	32.55
25	新疆师范大学学报(哲学社会科学版)	101	0.95	0.82	16	6.4	5.5	224	324	0.96	18/38	100	8.61
26	华南农业大学学报(社会科学版)	80	0.98	0.99	18	8.2	4.7	295	361	0.99	47/38	73	4.61
27	山东大学学报(哲学社会科学版)	111	0.89	0.63	31	9.5	7.2	372	757	0.99	70/38	67	14.46
28	河南大学学报(社会科学版)	131	0.91	0.59	32	12.0	7.6	440	736	0.99	53/38	68	18.00
29	太平洋学报	124	0.79	0.60	37	9.1	3.9	220	350	0.96	43/38	52	8.18
30	苏州大学学报(哲学社会科学版)	162	0.98	0.64	19	10.3	5.0	352	665	0.99	70/38	172	16.62
31	浙江工商大学学报	80	0.92	0.59	18	9.5	3.8	193	264	0.99	4/38	63	5.67
32	东北大学学报(社会科学版)	113	0.99	0.72	13	8.8	6.0	292	486	0.99	48/38	71	8.22
33	浙江社会科学	261	0.95	0.45	21	10.5	6.2	444	992	0.99	113/38	78	24.08
34	西安交通大学学报(社会科学版)	109	0.92	0.65	17	9.3	5.0	313	479	0.99	56/38	69	7.73
35	学术月刊	240	0.87	0.51	29	14.9	6.6	356	1027	0.98	89/38	107	30.78
36	中山大学学报(社会科学版)	123	0.99	0.69	45	16.3	7.9	284	807	0.99	63/38	75	18.67
37	重庆大学学报(社会科学版)	169	0.94	0.80	16	8.2	6.2	533	841	0.98	62/38	68	12.88
38	社会科学研究	215	0.99	0.60	18	11.9	6.6	415	939	0.99	99/38	84	22.87
39	上海大学学报(社会科学版)	69	0.87	0.54	22	10.6	6.5	173	474	0.99	38/38	75	11.46

各类计量指标 续表1

序号	刊名	可被引文献量	可被引文献比	基金论文比	平均引文数	引用半衰期	被引半衰期	引用期刊数	被引期刊数	他引总引比	互引指数	Web即年下载率	总下载量(万次)
40	重庆邮电大学学报(社会科学版)	160	0.89	0.57	12	8.2	4.1	351	457	0.88	7/38	48	8.98
41	西北农林科技大学学报(社会科学版)	167	0.97	0.87	15	7.1	4.6	496	552	0.96	56/38	71	9.03
42	北京邮电大学学报(社会科学版)	104	0.90	0.60	14	6.0	4.6	367	379	0.98	47/38	69	5.65
43	武汉大学学报(哲学社会科学版)	124	0.95	0.84	16	8.7	6.2	277	683	0.99	71/38	103	13.58
44	江苏大学学报(社会科学版)	110	0.96	0.71	14	8.5	4.8	233	333	0.96	34/38	79	6.75
45	江淮论坛	202	0.97	0.65	13	8.8	4.4	479	574	0.97	57/38	70	13.83
46	南开学报(哲学社会科学版)	107	0.85	0.64	33	15.3	7.8	235	628	1.00	43/38	84	12.94
47	大连理工大学学报(社会科学版)	100	0.95	0.87	13	8.5	5.0	249	389	0.87	11/38	102	5.95
48	山东社会科学	414	0.93	0.56	16	10.1	3.9	688	1021	0.92	83/38	51	29.66
49	湖南师范大学社会科学学报	123	0.98	0.66	15	9.7	6.6	353	686	0.97	33/38	118	16.88
50	东华理工大学学报(社会科学版)	109	0.96	0.80	11	6.1	4.8	390	308	0.76	5/38	19	4.61
51	探索与争鸣	299	0.86	0.35	7	8.4	4.1	261	758	0.98	99/38	67	16.14
52	湖南科技大学学报(社会科学版)	265	0.97	0.72	12	10.0	2.9	540	453	0.97	47/38	59	9.62
53	华东师范大学学报(哲学社会科学版)	118	0.94	0.58	28	13.0	7.7	254	554	0.99	47/38	65	11.57
54	东北师大学报(哲学社会科学版)	377	0.99	0.83	10	10.9	4.9	523	915	0.94	66/38	65	24.92
55	邵阳学院学报(社会科学版)	130	1.00	0.75	9	9.8	4.7	273	357	0.99	3/38	26	8.32
56	西南大学学报(社会科学版)	139	0.94	0.83	22	14.2	6.9	285	895	0.96	35/38	78	20.81
57	西北师大学报(社会科学版)	131	0.96	0.84	20	12.0	8.0	290	627	0.98	43/38	63	15.04
58	学海	180	0.93	0.58	23	11.2	5.6	393	700	0.98	64/38	70	16.58
59	华中科技大学学报(社会科学版)	131	0.91	0.55	15	9.9	6.2	260	560	0.99	46/38	54	10.68
60	中南民族大学学报(人文社会科学版)	219	0.95	0.66	13	11.1	7.4	393	806	0.99	50/38	65	21.55
61	湖南大学学报(社会科学版)	174	0.93	0.74	17	11.1	5.3	355	571	0.99	38/38	51	10.94
62	西华大学学报(哲学社会科学版)	133	0.92	0.57	16	10.3	4.6	349	348	0.85	2/38	63	7.57
63	广东社会科学	192	0.96	0.51	19	11.7	5.5	389	704	0.99	84/38	107	15.37
64	东南学术	207	0.96	0.63	16	9.3	5.8	513	649	0.99	71/38	79	14.21
65	北京交通大学学报(社会科学版)	81	0.89	0.59	16	7.9	5.3	298	363	0.98	41/38	72	4.91
66	学术研究	277	0.92	0.59	21	14.6	6.6	379	1038	0.99	102/38	65	27.03
67	中州学刊	398	0.88	0.59	15	9.7	5.6	741	971	0.98	107/38	77	26.35
68	中国海洋大学学报(社会科学版)	134	0.91	0.70	18	7.6	5.5	461	406	0.98	36/38	56	8.88
69	沈阳工业大学学报(社会科学版)	73	0.99	0.79	14	6.2	2.9	311	124	0.83	12/38	85	2.99
70	南京邮电大学学报(社会科学版)	76	0.85	0.80	17	7.8	3.7	277	233	0.99	35/38	67	3.60
71	北京航空航天大学学报(社会科学版)	132	0.90	0.58	16	9.5	4.7	361	401	0.99	63/38	51	5.58
72	南京师大学报(社会科学版)	113	0.90	0.62	23	11.2	9.4	233	840	0.99	64/38	97	18.10
73	东南大学学报(哲学社会科学版)	137	0.78	0.66	15	9.3	5.5	504	707	0.99	81/38	52	15.54
74	江苏社会科学	237	0.97	0.61	21	13.9	7.1	443	992	0.99	91/38	105	26.10
75	南京工业大学学报(社会科学版)	70	0.90	0.67	16	7.6	5.4	231	203	0.96	21/38	22	3.59
76	兰州大学学报(社会科学版)	157	0.98	0.71	16	11.4	6.7	403	630	0.98	62/38	78	15.33
77	思想战线	186	0.96	0.60	22	10.9	6.4	652	729	0.98	74/38	38	21.23
78	烟台大学学报(哲学社会科学版)	74	0.91	0.47	28	13.5	8.0	170	296	0.99	19/38	62	7.02
79	四川师范大学学报(社会科学版)	152	0.92	0.58	22	14.9	8.1	403	617	0.98	54/38	59	13.47

各类计量指标 续表2

序号	刊名	可被引文献量	可被引文献比	基金论文比	平均引文数	引用半衰期	被引半衰期	引用期刊数	被引期刊数	他引总引比	互引指数	Web即年下载率	总下载量(万次)
80	安徽大学学报(哲学社会科学版)	127	0.95	0.68	33	12.4	7.6	305	552	0.98	39/38	74	14.18
81	常州大学学报(社会科学版)	166	0.95	0.67	10	7.1	3.5	418	272	0.84	6/38	41	4.56
82	北京林业大学学报(社会科学版)	58	0.92	0.76	15	7.3	4.9	239	328	0.98	25/38	31	4.09
83	电子科技大学学报(社科版)	130	0.97	0.67	15	8.5	5.1	406	384	0.98	40/38	27	5.97
84	天津社会科学	141	0.97	0.56	22	14.4	8.0	186	715	0.99	55/38	76	15.65
85	甘肃社会科学	381	0.95	0.56	15	10.4	5.5	629	934	0.94	59/38	70	24.82
86	河南社会科学	345	0.93	0.52	8	8.5	4.4	487	880	0.99	105/38	60	19.81
87	重庆工商大学学报(社会科学版)	144	0.96	0.56	16	9.5	4.8	412	438	0.99	21/38	69	9.53
88	北京理工大学学报(社会科学版)	148	0.95	0.90	20	7.1	6.2	410	589	0.97	48/38	84	9.69
89	中南林业科技大学学报(社会科学版)	300	0.96	0.58	10	5.4	2.8	823	396	0.57	1/38	57	7.70
90	华东理工大学学报(社会科学版)	85	0.88	0.73	22	8.8	5.6	252	339	0.98	28/38	51	7.04
91	中南大学学报(社会科学版)	275	1.00	0.62	17	11.1	4.4	576	480	0.99	55/38	37	8.35
92	学习与探索	345	0.94	0.64	11	10.9	5.5	454	913	0.99	97/38	62	24.58
93	浙江学刊	190	0.96	0.53	24	12.3	7.7	339	801	0.99	68/38	82	19.88
94	人文杂志	213	1.00	0.61	28	12.6	8.0	437	627	0.99	62/38	69	15.75
95	云南社会科学	231	0.97	0.59	12	11.6	6.1	426	609	0.99	68/38	78	14.83
96	东疆学刊	72	0.99	0.71	13	10.2	5.8	150	179	0.95	9/38	47	4.82
97	湘潭大学学报(哲学社会科学版)	200	0.98	0.71	13	11.1	6.7	418	681	0.98	57/38	48	16.37
98	北京社会科学	142	0.93	0.44	17	11.8	6.2	385	468	0.99	40/38	78	9.74
99	西南交通大学学报(社会科学版)	147	0.92	0.58	17	11.9	5.1	408	474	0.96	33/38	30	8.08
100	齐鲁学刊	179	0.94	0.56	15	14.7	7.4	225	508	0.94	16/38	41	17.19
101	中国社会科学院研究生院学报	133	0.75	0.47	21	10.7	7.0	312	493	0.99	51/38		11.44
102	华南师范大学学报(社会科学版)	156	0.88	0.54	19	10.9	7.1	280	666	0.99	53/38	43	15.60
103	四川大学学报(哲学社会科学版)	108	0.92	0.74	34	11.7	8.5	284	610	0.99	51/38	96	14.13
104	辽宁大学学报(哲学社会科学版)	142	0.90	0.67	14	11.4	7.4	294	462	0.99	36/38	58	14.01
105	河北大学学报(哲学社会科学版)	205	1.00	0.60	12	9.4	5.9	543	635	0.98	64/38	65	14.59
106	学术界	359	0.67	0.55	17	9.8	5.4	793	821	0.98	98/38	52	21.10
107	西南民族大学学报(人文社科版)	541	0.97	0.68	14	10.0	6.8	838	1419	0.96	92/38	63	53.55
108	重庆理工大学学报(社会科学版)	338	0.97	0.51	11	8.5	3.6	659	558	0.91	32/38	41	11.33
109	山西大学学报(哲学社会科学版)	150	0.96	0.68	15	12.8	6.8	285	549	0.99	61/38	49	12.93
110	重庆社会科学	245	0.88	0.43	11	7.7	4.1	517	542	0.98	78/38	100	13.87
111	南京医科大学学报(社会科学版)	162	0.92	0.48	8	5.1	4.3	402	300	0.87	27/38	21	3.35
112	东岳论丛	417	0.94	0.53	17	10.4	4.4	667	877	0.98	104/38	59	23.49
113	上海交通大学学报(哲学社会科学版)	64	0.78	0.66	27	11.1	6.0	172	365	0.97	27/38	58	6.13
114	延边大学学报(社会科学版)	131	0.91	0.48	16	10.7	5.0	355	294	0.94	11/38	49	7.46
115	暨南学报(哲学社会科学版)	242	0.86	0.62	24	11.9	6.5	500	603	0.94	40/38	65	15.01
116	湖北大学学报(哲学社会科学版)	166	0.94	0.55	11	12.0	7.7	287	602	0.99	55/38	54	14.58
117	西北大学学报(哲学社会科学版)	197	0.93	0.72	13	10.8	6.6	374	693	0.99	73/38	54	16.53
118	武汉理工大学学报(社会科学版)	192	0.91	0.72	12	8.1	5.7	470	506	0.99	59/38	52	10.27
119	山东师范大学学报(人文社会科学版)	105	0.90	0.52	28	14.6	7.8	221	623	0.98	33/38	32	15.58

各类计量指标 续表3

序号	刊名	可被引文献量	可被引文献比	基金论文比	平均引文数	引用半衰期	被引半衰期	引用期刊数	被引期刊数	他引总引比	互引指数	Web即年下载率	总下载量(万次)
120	西安电子科技大学学报(社会科学版)	141	1.00	0.66	16	9.0	5.1	408	369	0.98	41/38	46	6.42
121	国外社会科学	116	0.64	0.46	26	9.4	9.9	130	711	0.99	52/38		18.63
122	哈尔滨工业大学学报(社会科学版)	128	0.93	0.59	14	10.5	5.5	285	372	0.98	40/38	84	8.64
123	中央民族大学学报(哲学社会科学版)	159	0.94	0.60	13	9.8	8.4	335	535	0.98	40/38	52	14.25
124	首都师范大学学报(社会科学版)	137	0.90	0.58	21	13.7	8.1	347	686	0.99	51/38	52	18.68
125	湖南农业大学学报(社会科学版)	101	0.99	0.57	15	6.4	5.9	652	427	0.98	39/38	25	5.83
126	求是学刊	141	0.93	0.58	17	13.1	8.3	239	542	0.99	49/38	66	14.24
127	辽宁工程技术大学学报(社会科学版)	158	0.98	0.61	10	7.2	4.2	417	369	0.78	6/38	34	7.12
128	云南师范大学学报(哲学社会科学版)	120	0.86	0.69	19	9.1	7.0	430	512	0.99	36/38	58	12.48
129	江西社会科学	589	0.94	0.59	12	9.4	5.9	945	1274	0.98	94/38	52	41.13
130	广西大学学报(哲学社会科学版)	130	0.95	0.71	15	6.9	6.0	406	651	0.95	47/38	27	14.36
131	福建论坛(人文社会科学版)	381	0.98	0.50	15	10.6	4.6	663	819	0.98	104/38	57	22.30
132	文史哲	85	0.89	0.51	58	20.1	10.0	166	647	0.98	30/38	98	19.51
133	南昌大学学报(人文社会科学版)	157	0.93	0.96	15	12.5	6.0	302	561	0.96	45/38	48	12.38
134	福建师范大学学报(哲学社会科学版)	146	0.87	0.73	24	11.6	7.4	409	678	0.99	57/38	72	14.77
135	贵州社会科学	383	0.99	0.57	13	11.6	4.8	542	701	0.99	61/38	66	17.79
136	南通大学学报(社会科学版)	126	0.99	0.74	16	9.7	5.5	376	364	0.98	34/38	46	7.18
137	天津大学学报(社会科学版)	113	0.98	0.74	14	8.8	6.0	310	407	0.98	44/38	41	6.09
138	北京科技大学学报(社会科学版)	113	0.93	0.50	17	11.3	5.7	296	392	0.98	45/38	74	8.10
139	河北学刊	327	0.97	0.51	8	12.8	5.4	385	869	0.99	110/38	67	23.42
140	湖北社会科学	629	0.97	0.52	10	9.1	4.5	905	1053	0.99	132/38	54	29.00
141	深圳大学学报(人文社会科学版)	170	0.79	0.49	17	11.5	6.7	329	538	0.98	47/38	40	12.20
142	天津师范大学学报(社会科学版)	87	0.92	0.87	12	13.3	9.1	168	447	0.97	34/38	62	9.98
143	江汉论坛	308	0.95	0.60	14	14.2	6.0	442	848	0.98	71/38	63	25.23
144	湖南社会科学	446	0.99	0.66	10	8.5	4.8	772	799	0.97	94/38	76	17.23
145	理论与现代化	137	0.98	0.50	12	10.1	5.1	289	296	0.98	33/38	48	7.26
146	广东工业大学学报(社会科学版)	76	0.78	0.68	14	7.2	6.1	215	418	0.97	35/38	50	5.24
147	云南民族大学学报(哲学社会科学版)	160	0.92	0.79	15	10.4	6.6	378	501	0.98	50/38	75	13.04
148	郑州大学学报(哲学社会科学版)	240	0.99	0.50	12	12.4	7.4	390	750	0.99	47/38	66	20.16
149	华南理工大学学报(社会科学版)	136	0.93	0.51	13	9.2	6.7	411	418	0.99	43/38	30	6.08
150	社会科学辑刊	218	0.96	0.60	17	15.1	6.2	324	695	0.99	80/38	54	19.59
151	天府新论	171	0.99	0.56	18	9.6	5.3	446	488	0.99	28/38	58	12.64
152	同济大学学报(社会科学版)	100	0.88	0.53	21	10.5	6.8	199	492	0.99	35/38	44	8.72
153	济南大学学报(社会科学版)	100	0.88	0.70	11	9.5	5.5	275	330	0.99	32/38	119	7.50
154	扬州大学学报(人文社会科学版)	113	0.97	0.87	16	12.2	6.4	223	404	0.92	21/38	54	9.65
155	广西师范大学学报(哲学社会科学版)	197	0.95	0.71	14	10.7	5.8	381	514	0.94	5/38	34	12.47
156	学术论坛	579	0.97	0.62	11	7.9	4.7	956	1052	0.98	118/38	74	29.29
157	学术交流	612	0.97	0.58	8	8.9	4.8	908	1032	0.99	117/38	54	32.57
158	安徽师范大学学报(人文社会科学版)	116	0.90	0.84	18	12.9	8.0	270	532	0.99	47/38	68	11.97
159	福建农林大学学报(哲学社会科学版)	141	0.99	0.72	11	5.0	4.9	498	406	0.96	53/38	40	5.01

各类计量指标 续表4

序号	刊名	可被引文献量	可被引文献比	基金论文比	平均引文数	引用半衰期	被引半衰期	引用期刊数	被引期刊数	他引总引比	互引指数	Web即年下载率	总下载量(万次)
160	西南石油大学学报(社会科学版)	130	0.91	0.39	12	6.4	2.9	426	186	0.98	38/38	77	4.41
161	中国石油大学学报(社会科学版)	143	0.94	0.48	11	8.3	5.5	402	375	0.98	50/38	29	6.84
162	宁夏社会科学	198	0.97	0.47	12	10.5	5.9	417	507	0.98	61/38	62	12.59
163	陕西师范大学学报(哲学社会科学版)	143	0.91	0.76	22	15.7	8.8	316	748	0.99	39/38	86	22.09
164	河南师范大学学报(哲学社会科学版)	276	0.96	0.51	10	11.4	5.4	480	876	0.99	97/38	58	22.78
165	广西民族大学学报(哲学社会科学版)	198	0.76	0.54	15	9.9	7.1	482	758	0.97	43/38	41	21.66
166	安徽农业大学学报(社会科学版)	171	0.93	0.56	11	7.1	5.8	545	437	0.98	55/38	39	8.67
167	科学经济社会	153	0.96	0.62	11	8.9	4.2	391	295	0.98	46/38	61	6.58
168	杭州师范大学学报(社会科学版)	112	0.96	0.43	20	13.2	8.5	190	439	1.00	33/38	84	10.82
169	内蒙古社会科学	204	0.94	0.59	14	10.1	7.5	445	530	0.98	64/38	71	13.49
170	长白学刊	200	0.97	0.50	9	8.0	4.6	324	377	0.98	53/38	76	10.64
171	北京联合大学学报(人文社会科学版)	80	0.88	0.30	16	7.8	4.9	192	190	0.94	21/38	57	3.96
172	社会科学家	459	0.98	0.52	10	9.6	5.1	706	931	0.99	102/38	54	26.95
173	山东农业大学学报(社会科学版)	95	0.95	0.57	10	7.6	6.4	323	250	1.00	26/38	31	3.92
174	广西社会科学	490	0.97	0.72	11	9.4	5.6	824	912	0.98	98/38	58	25.11
175	河海大学学报(哲学社会科学版)	79	0.83	0.59	16	7.5	6.9	313	303	0.94	18/38	33	4.87
176	社会科学战线	582	0.92	0.54	19	13.9	6.7	657	1118	0.99	127/38	41	38.49
177	重庆师范大学学报(哲学社会科学版)	102	0.94	0.49	13	17.4	6.5	159	269	0.97	5/38	25	6.68
178	内蒙古大学学报(哲学社会科学版)	121	0.98	0.47	15	11.6	9.2	255	387	0.97	14/38	34	10.48
179	沈阳建筑大学学报(社会科学版)	100	0.90	1.00	9	5.3	4.6	330	260	0.90	21/38	44	3.78
180	北京工业大学学报(社会科学版)	85	0.90	0.59	12	8.6	5.2	237	258	0.91	21/38	43	4.30
181	昆明理工大学学报(社会科学版)	96	0.89	0.99	14	6.6	5.3	352	337	0.97	27/38	50	5.71
182	四川文理学院学报	205	0.95	0.41	9	9.0	4.4	472	366	0.85	4/38	21	7.38
183	河北科技大学学报(社会科学版)	74	0.99	0.62	12	7.0	5.8	242	216	0.98	23/38	23	3.16
184	江西师范大学学报(哲学社会科学版)	135	0.99	0.56	16	12.0	6.8	419	470	0.96	47/38	32	9.55
185	山东科技大学学报(社会科学版)	64	0.88	0.45	20	9.7	5.7	213	233	0.99	25/38	24	3.99
186	江南大学学报(人文社会科学版)	120	0.98	0.53	17	14.9	7.1	214	356	0.99	36/38	20	6.45
187	浙江师范大学学报(社会科学版)	116	0.88	0.63	16	11.3	7.3	377	526	0.97	41/38	39	11.78
188	徐州工程学院学报(社会科学版)	118	0.97	0.68	12	13.0	6.1	210	312	0.99	30/38	36	5.25
189	太原理工大学学报(社会科学版)	112	0.98	0.44	10	9.5	7.5	213	233	0.98	29/38	33	3.47
190	南京理工大学学报(社会科学版)	83	0.99	0.45	13	9.0	5.9	216	354	0.99	42/38	118	6.86
191	福建医科大学学报(社会科学版)	59	0.74	0.46	9	4.6	6.2	219	232	0.96	24/38	15	1.98
192	新疆社会科学	161	0.98	0.65	11	6.8	4.9	356	323	0.95	35/38	55	7.73
193	青岛科技大学学报(社会科学版)	88	0.91	0.51	9	7.5	5.1	220	234	0.97	25/38	29	4.11
194	沈阳农业大学学报(社会科学版)	205	0.89	0.72	9	5.8	5.0	626	452	0.83	21/38	25	6.23
195	新疆财经大学学报	46	0.84	0.63	13	7.8	4.8	190	138	0.98	16/38	31	1.99
196	河北师范大学学报(哲学社会科学版)	165	0.95	0.58	15	14.9	7.6	316	482	1.00	38/38	62	12.45
197	三峡大学学报(人文社会科学版)	164	0.94	0.44	11	9.1	4.9	624	475	0.94	43/38	23	10.57
198	兰州学刊	504	0.99	0.54	15	11.1	5.2	830	866	0.98	94/38	41	25.59
199	华北电力大学学报(社会科学版)	162	0.98	0.35	10	8.0	5.3	410	355	0.98	41/38	39	6.64

各类计量指标 续表5

序号	刊名	可被引文献量	可被引文献比	基金论文比	平均引文数	引用半衰期	被引半衰期	引用期刊数	被引期刊数	他引总引比	互引指数	Web即年下载率	总下载量(万次)	
200	广州大学学报(社会科学版)	199	0.96	0.61	14	10.9	7.3	430	628	1.00	55/38	41	11.53	
201	武汉大学学报(人文科学版)	125	0.94	0.62	23	17.2	9.8	131	525	0.99	24/38	85	15.54	
202	集美大学学报(哲学社会科学版)	90	0.91	0.60	12	8.6	6.6	258	183	1.00	23/38	40	3.68	
203	西北工业大学学报(社会科学版)	95	0.96	0.61	11	6.2	6.8	347	329	1.00	35/38	36	3.92	
204	武汉科技大学学报(社会科学版)	130	0.94	0.55	14	9.7	6.3	284	357	0.99	34/38	91	6.93	
205	江汉大学学报(社会科学版)	142	0.94	0.50	10	9.0	4.9	313	322	0.96	23/38	70	5.90	
206	海南大学学报(人文社会科学版)	118	0.94	0.57	16	11.3	5.7	280	336	0.97	32/38	45	7.76	
207	青海社会科学	226	0.96	0.49	15	10.0	5.5	513	521	0.99	54/38	58	13.18	
208	上海理工大学学报(社会科学版)	76	0.84	0.54	11	10.0	8.3	176	126	0.94	11/38	20	1.55	
209	燕山大学学报(哲学社会科学版)	119	1.00	0.48	12	10.6	5.8	246	296	0.96	23/38	30	5.56	
210	浙江工业大学学报(社会科学版)	90	0.89	0.53	12	7.9	4.3	242	228	0.99	30/38	38	3.07	
211	云南大学学报(社会科学版)	90	0.90	0.32	16	15.7	5.6	103	178	0.96	23/38	40	4.22	
212	成都理工大学学报(社会科学版)	134	0.95	0.58	12	8.3	5.2	390	255	0.99	36/38	36	4.42	
213	唯实	340	0.92	0.11			-	4.1	16	383	1.00	62/38	33	8.67
214	阅江学刊	133	0.92	0.59	13	10.3	2.8	290	128	0.85	19/38	21	2.23	
215	宁波大学学报(人文科学版)	150	0.87	0.62	13	11.7	5.5	310	370	0.98	39/38	28	8.11	
216	厦门理工学院学报	93	0.82	0.85	10	6.8	4.4	292	175	0.96	25/38	18	2.89	
217	东吴学术	97	0.84	0.08	16	12.2	1.8	90	54	0.95	11/38	25	1.46	
218	黑龙江社会科学	216	0.87	0.44	8	9.6	5.4	300	429	0.99	46/38	41	10.10	
219	湖北民族学院学报(哲学社会科学版)	215	0.97	0.73	12	9.2	6.1	474	377	0.89	22/38	68	9.64	
220	重庆三峡学院学报	235	0.97	0.40	9	9.8	4.6	446	295	0.89	4/38	29	7.27	
221	西北民族大学学报(哲学社会科学版)	181	0.98	0.46	15	12.9	7.9	319	386	0.99	37/38	41	9.33	
222	北方民族大学学报	130	0.97	0.62	16	13.0	5.3	242	294	0.97	27/38	26	6.35	
223	长安大学学报(社会科学版)	90	0.93	0.61	12	9.4	6.1	249	232	0.97	23/38	22	3.58	
224	武陵学刊	161	0.87	0.60	13	11.1	6.6	278	346	0.93	23/38	23	7.59	
225	甘肃理论学刊	203	0.97	0.48	13	9.8	5.3	391	328	0.99	45/38	39	7.20	
226	南昌航空大学学报(社会科学版)	82	0.98	0.51	12	9.4	6.1	263	198	0.97	24/38	17	3.27	
227	汕头大学学报(人文社会科学版)	88	0.94	0.45	16	10.7	8.3	250	228	0.99	16/38	39	6.13	
228	南京航空航天大学学报(社会科学版)	78	0.94	0.51	12	9.3	7.0	222	278	0.99	17/38	34	3.45	
229	Social Sciences in China	45	0.87	0.42	41	11.1	4.7	64	86	0.97	11/38	75	3.71	
230	中国矿业大学学报(社会科学版)	97	0.94	0.56	16	10.4	5.9	323	238	0.97	20/38	41	5.04	
231	江苏师范大学学报(哲学社会科学版)	152	0.89	0.65	18	12.0	8.0	503	465	0.98	38/38	32	12.78	
232	沈阳师范大学学报(社会科学版)	342	0.96	0.46	8	8.0	5.1	709	548	0.96	60/38	44	12.59	
233	云南农业大学学报(社会科学版)	148	0.95	0.49	9	5.6	2.6	570	230	0.97	53/38	97	4.26	
234	社会科学管理与评论	59	0.91	0.36	18	6.7	4.5	235	156	0.95	18/38		2.41	
235	南京工程学院学报(社会科学版)	64	0.91	0.39	9	9.0	5.8	163	196	0.99	22/38	15	2.26	
236	石河子大学学报(哲学社会科学版)	134	0.88	0.55	12	11.4	4.5	294	260	0.95	34/38	57	4.98	
237	河南工业大学学报(社会科学版)	165	0.96	0.59	8	7.3	4.7	459	336	0.98	42/38	21	5.12	
238	晋阳学刊	130	0.96	0.41	18	15.4	7.9	207	320	0.99	31/38	38	8.92	
239	福州大学学报(哲学社会科学版)	112	0.92	0.52	15	9.3	6.1	336	360	0.99	32/38	45	6.17	



各类计量指标 续表6

序号	刊名	可被引文献量	可被引文献比	基金论文比	平均引文数	引用半衰期	被引半衰期	引用期刊数	被引期刊数	他引总引比	互引指数	Web即年下载率	总下载量(万次)
240	重庆文理学院学报(社会科学版)	210	0.91	0.53	9	8.1	4.7	592	380	0.95	36/38	21	7.86
241	宁夏大学学报(人文社会科学版)	223	0.97	0.47	21	14.0	6.7	439	499	0.98	49/38	23	12.02
242	创新	165	0.96	0.45	9	7.2	3.6	439	217	1.00	41/38	40	4.69
243	陕西理工学院学报(社会科学版)	73	0.90	0.47	15	11.7	7.5	282	259	0.96	25/38	29	4.63
244	长沙理工大学学报(社会科学版)	156	0.99	0.54	12	10.5	6.3	302	286	0.99	32/38	74	7.32
245	合肥工业大学学报(社会科学版)	163	0.99	0.69	10	7.8	5.9	440	544	0.99	50/38	44	9.32
246	郑州轻工业学院学报(社会科学版)	129	0.96	0.60	10	7.4	5.2	370	215	0.98	23/38	23	4.91
247	辽宁师范大学学报(社会科学版)	177	0.94	0.55	10	10.3	7.3	400	501	0.99	42/38	39	13.17
248	山东理工大学学报(社会科学版)	135	0.92	0.53	10	8.4	5.4	332	314	0.99	38/38	36	6.56
249	杭州电子科技大学学报(社会科学版)	63	0.95	0.54	11	9.3	5.1	158	148	0.99	17/38	28	2.09
250	山西师大学报(社会科学版)	216	0.92	0.58	11	11.8	5.3	653	611	0.99	76/38	33	19.02
251	前沿	1730	0.98	0.36	8	7.7	3.7	1778	1004	0.99	129/38	31	39.51
252	大连海事大学学报(社会科学版)	192	0.97	0.52	9	8.3	5.0	405	301	0.99	42/38	30	6.53
253	江苏科技大学学报(社会科学版)	75	0.94	0.40	14	11.3	5.1	227	181	1.00	17/38	43	3.32
254	长春大学学报	444	0.97	0.44	7	7.6	4.9	897	709	0.98	87/38	33	12.23
255	贵州大学学报(社会科学版)	147	0.92	0.80	16	9.8	6.5	322	305	0.97	22/38	28	7.99
256	青岛农业大学学报(社会科学版)	76	0.86	0.30	11	7.0	5.2	254	176	0.99	17/38	22	2.88
257	河北科技师范学院学报(社会科学版)	101	0.94	0.46	13	9.0	4.9	369	268	0.99	30/38	23	3.74
258	西安建筑科技大学学报(社会科学版)	114	0.97	0.49	9	8.5	5.7	267	206	1.00	28/38	29	3.63
259	长沙大学学报	342	0.99	0.41	6	7.8	4.9	697	563	0.98	65/38	22	9.08
260	大连民族学院学报	165	0.99	0.75	8	8.4	5.2	412	337	0.97	23/38	27	4.67
261	井冈山大学学报(社会科学版)	135	0.99	0.78	13	12.3	5.8	270	394	0.96	28/38	14	7.31
262	三明学院学报	116	0.91	0.79	11	7.0	5.5	419	193	0.77	3/38	29	3.92
263	重庆交通大学学报(社会科学版)	221	0.98	0.44	12	9.0	5.3	574	468	0.97	51/38	41	8.08
264	中州大学学报	192	0.99	0.38	8	8.3	4.9	451	359	0.98	47/38	24	6.93
265	内江师范学院学报	341	0.96	0.52	14	8.6	4.2	1048	436	0.78	5/38	22	10.81
266	西安石油大学学报(社会科学版)	122	0.87	0.42	10	8.2	5.3	357	156	0.97	20/38	24	3.81
267	山西农业大学学报(社会科学版)	264	0.99	0.47	11	5.9	5.0	908	441	0.96	57/38	39	7.31
268	北京化工大学学报(社会科学版)	76	0.93	0.32	12	10.0	5.1	208	155	0.99	16/38	27	3.19
269	阜阳师范学院学报(社会科学版)	234	0.95	0.49	10	10.6	5.4	455	318	0.95	23/38	35	10.33
270	嘉兴学院学报	159	0.97	0.48	11	7.8	7.0	487	368	0.98	28/38	59	8.75
271	湖北工程学院学报	168	0.92	0.43	9	9.6	5.5	381	288	0.97	31/38	39	6.29
272	浙江树人大学学报(人文社会科学版)	138	0.83	0.35	12	7.1	5.5	318	291	0.98	32/38	22	4.68
273	西南科技大学学报(哲学社会科学版)	117	0.92	0.46	14	10.1	6.8	279	260	0.99	24/38	33	4.97
274	莆田学院学报	144	0.93	0.58	10	6.8	4.9	451	190	0.78	10/38	25	3.68
275	湖南工业大学学报(社会科学版)	188	0.99	0.40	10	8.8	4.7	463	329	0.96	35/38	25	7.45
276	牡丹江师范学院学报(哲学社会科学版)	300	0.99	0.41	9	11.0	4.7	458	295	0.71	4/38	27	10.44
277	辽宁工业大学学报(社会科学版)	270	1.00	0.50	5	6.2	4.8	517	447	0.95	43/38	19	7.70
278	河北工程大学学报(社会科学版)	158	0.97	0.56	7	7.3	5.3	380	287	0.90	16/38	17	4.63
279	北京印刷学院学报	128	0.82	0.54	8	6.4	5.8	309	209	0.96	24/38	18	3.67

各类计量指标 续表7

序号	刊名	可被引文献量	可被引文献比	基金论文比	平均引文数	引用半衰期	被引半衰期	引用期刊数	被引期刊数	他引总引比	互引指数	Web即年下载率	总下载量(万次)
280	云南电大学报	79	0.93	0.29	7	6.6	4.8	189	130	0.97	17/38	1	1.98
281	南华大学学报(社会科学版)	166	0.86	0.47	11	10.0	5.7	417	349	0.98	31/38	38	6.76
282	西藏大学学报(社会科学版)	131	0.88	0.63	16	9.9	5.1	288	187	0.92	21/38	23	4.44
283	中北大学学报(社会科学版)	130	0.98	0.48	12	9.9	6.4	378	357	0.98	34/38	37	6.19
284	东华大学学报(社会科学版)	53	0.98	0.45	10	8.4	6.3	147	187	0.98	12/38	11	2.60
285	安徽理工大学学报(社会科学版)	94	0.90	0.56	9	8.3	6.5	233	236	0.99	23/38	18	3.64
286	江苏广播电视大学学报	127	0.89	0.39	9	6.3	4.9	324	252	0.98	27/38	33	3.68
287	渤海大学学报(哲学社会科学版)	261	0.95	0.45	6	8.4	6.2	454	337	1.00	45/38	31	9.42
288	昆明学院学报	161	0.89	0.42	11	10.6	4.5	403	247	0.90	20/38	10	5.57
289	南京中医药大学学报(社会科学版)	66	0.79	0.59	9	11.0	6.2	182	170	0.98	21/38	17	2.39
290	信阳师范学院学报(哲学社会科学版)	186	0.93	0.74	11	11.2	6.2	392	325	0.90	25/38	29	9.38
291	山东行政学院学报	248	1.00	0.20	7	6.7	5.2	517	325	0.99	46/38	34	8.79
292	江西科技师范大学学报	140	1.00	0.73	14	10.4	6.6	332	328	0.99	24/38	29	6.56
293	吉林师范大学学报(人文社会科学版)	218	0.99	0.51	8	10.9	5.6	343	433	0.99	52/38	35	10.95
294	商洛学院学报	121	0.92	0.60	13	8.4	5.4	482	201	0.87	11/38	20	4.29
295	石家庄铁道大学学报(社会科学版)	90	0.93	0.54	9	7.1	3.4	273	95	0.85	8/38	35	1.68
296	黄河科技大学学报	195	0.98	0.35	9	10.9	4.9	343	274	0.98	38/38	25	4.91
297	贵州师范大学学报(社会科学版)	173	0.87	0.64	13	10.5	7.2	385	417	0.98	37/38	25	9.58
298	温州职业技术学院学报	96	0.81	0.54	9	6.2	5.0	229	182	0.87	13/38	16	2.49
299	山西高等学校社会科学学报	350	0.97	0.45	6	8.2	5.8	526	588	0.99	66/38	51	15.41
300	延安大学学报(社会科学版)	162	0.95	0.49	11	14.9	6.4	264	252	0.98	26/38	29	7.36
301	鲁东大学学报(哲学社会科学版)	121	0.89	0.37	13	12.6	7.2	258	259	0.99	22/38	24	6.31
302	石家庄学院学报	154	0.96	0.55	12	9.8	5.3	472	290	0.99	38/38	41	5.65
303	南京林业大学学报(人文社会科学版)	62	0.87	0.61	14	12.2	6.1	144	273	1.00	20/38	18	3.90
304	北京城市学院学报	124	0.93	0.50	8	5.6	4.9	351	251	0.95	27/38	17	3.87
305	内蒙古民族大学学报(社会科学版)	206	0.94	0.36	7	9.1	5.9	301	266	0.81	4/38	21	8.25
306	江汉学术	119	0.92	0.40	16	9.8	7.0	384	236	0.97	14/38	66	6.86
307	理论界	754	0.99	0.32	10	9.6	5.4	960	828	0.99	93/38	41	28.94
308	广州广播电视大学学报	128	0.99	0.39	10	6.3	3.7	340	167	0.96	29/38	38	2.98
309	淮阴师范学院学报(哲学社会科学版)	151	0.79	0.49	13	16.8	7.5	207	279	0.99	23/38	20	8.19
310	金陵科技学院学报(社会科学版)	75	0.94	0.44	9	7.9	5.2	211	159	0.93	11/38	23	2.67
311	华侨大学学报(哲学社会科学版)	82	0.93	0.62	16	11.0	9.3	192	258	0.99	15/38	35	5.09
312	河南科技大学学报(社会科学版)	142	0.87	0.51	12	11.9	5.5	284	222	1.00	29/38	22	5.28
313	新疆大学学报(哲学人文社会科学版)	203	0.94	0.62	9	9.2	7.3	362	372	0.98	37/38	28	10.46
314	河北经贸大学学报(综合版)	129	0.99	0.47	8	7.6	4.2	354	171	1.00	31/38	35	3.52
315	重庆广播电视大学学报	82	0.96	0.46	9	9.2	4.4	156	147	0.97	20/38	35	2.45
316	新疆社科论坛	134	0.80	0.39	9	6.8	4.9	275	201	1.00	24/38	23	4.22
317	大理学院学报	287	0.94	0.50	10	5.8	5.0	1005	545	0.86	33/38	18	8.29
318	河南教育学院学报(哲学社会科学版)	202	0.91	0.34	8	9.6	6.5	401	344	0.97	25/38	28	8.52
319	北方论丛	190	0.99	0.66	14	18.2	8.3	88	429	1.00	28/38	38	12.24



各类计量指标 续表8

序号	刊名	可被引文献量	可被引文献比	基金论文比	平均引文数	引用半衰期	被引半衰期	引用期刊数	被引期刊数	他引总引比	互引指数	Web即年下载率	总下载量(万次)
320	东北农业大学学报(社会科学版)	164	0.99	0.65	9	6.6	4.7	502	359	0.99	47/38	28	5.39
321	广州职业教育论坛	79	0.82	0.46	6	4.2	3.7	180	191	0.99	30/38	43	2.05
322	内蒙古师范大学学报(哲学社会科学版)	220	0.91	0.38	10	11.5	7.7	435	432	0.99	26/38	22	11.73
323	重庆科技学院学报(社会科学版)	906	0.99	0.29	6	8.4	3.5	1209	1024	0.99	131/38	41	34.69
324	西南农业大学学报(社会科学版)	663	0.99	0.35	8	7.3	3.7	1224	711	0.93	80/38	40	15.57
325	甘肃联合大学学报(社会科学版)	158	0.99	0.35	10	10.2	5.5	380	257	1.00	29/38	32	7.36
326	成都大学学报(社会科学版)	158	0.95	0.40	11	9.8	6.5	300	389	0.99	34/38	17	8.58
327	南通职业大学学报	111	0.98	0.44	5	5.6	5.2	257	208	0.95	16/38	13	2.64
328	北华大学学报(社会科学版)	221	0.96	0.52	9	10.4	6.3	488	306	0.99	33/38	36	7.80
329	西藏民族学院学报(哲学社会科学版)	163	0.93	0.38	12	11.0	7.3	263	215	0.91	16/38	37	7.23
330	广东广播电视大学学报	137	0.86	0.50	10	7.7	5.1	397	206	0.98	22/38	34	3.48
331	经济与社会发展	268	0.98	0.36	6	6.0	5.7	507	787	0.99	91/38	24	17.97
332	湖南工程学院学报(社会科学版)	121	0.96	0.59	10	8.5	5.4	402	254	0.98	26/38	24	4.03
333	温州大学学报(社会科学版)	98	0.90	0.41	13	11.1	9.4	217	275	0.96	8/38	33	4.32
334	临沂大学学报	208	0.99	0.42	8	9.1	6.6	460	362	0.98	30/38	25	7.87
335	南都学坛	168	0.94	0.42	13	11.8	7.9	335	344	0.99	22/38	36	10.60
336	广西师范学院学报(哲学社会科学版)	128	0.96	0.43	9	12.3	6.3	232	347	0.99	38/38	35	8.54
337	河北工业大学学报(社会科学版)	67	0.91	0.54	10	8.2	4.5	205	165	1.00	20/38	21	2.21
338	无锡职业技术学院学报	170	0.96	0.48	5	5.2	4.1	360	266	0.99	34/38	10	2.73
339	宁波广播电视大学学报	137	0.92	0.28	8	7.3	5.3	341	160	1.00	22/38	22	3.58
340	青海民族大学学报(社会科学版)	132	0.92	0.35	13	15.7	9.1	193	238	0.93	15/38	25	6.20
341	湖南第一师范学院学报	187	0.93	0.60	7	10.1	4.9	362	338	0.96	20/38	22	6.68
342	辽东学院学报(社会科学版)	152	0.94	0.34	12	10.6	3.2	297	207	0.59	1/38	31	5.82
343	漳州师范学院学报(哲学社会科学版)	136	0.99	0.38	10	8.4	5.6	323	256	0.97	27/38	36	5.74
344	陕西教育学院学报	120	0.94	0.44	6	10.0	5.7	189	242	1.00	29/38	18	4.66
345	云梦学刊	210	0.81	0.34	11	9.9	6.4	370	352	0.96	24/38	17	9.16
346	鞍山师范学院学报	169	0.96	0.21	6	8.0	6.3	347	366	0.94	19/38	17	6.40
347	河南工程学院学报(社会科学版)	89	0.98	0.36	9	7.9	5.8	207	140	0.98	14/38	27	3.15
348	苏州教育学院学报	181	0.88	0.30	9	9.0	4.6	368	203	0.91	8/38	17	5.70
349	泉州师范学院学报	155	0.88	0.53	10	7.9	6.5	437	313	0.97	30/38	13	4.58
350	辽宁医学院学报(社会科学版)	187	0.95	0.49	6	6.6	3.8	389	263	0.99	41/38	32	3.86
351	社科纵横	567	0.99	0.41	8	9.0	4.8	811	734	0.99	90/38	47	22.32
352	湖北职业技术学院学报	102	0.91	0.26	7	8.4	4.7	221	194	0.98	26/38	49	2.84
353	常州工学院学报(社科版)	170	0.93	0.33	10	9.9	5.4	371	202	0.97	18/38	20	5.30
354	广东第二师范学院学报	112	0.97	0.51	12	9.6	7.4	271	287	0.96	9/38	18	4.80
355	天中学刊	218	0.97	0.37	9	11.3	6.3	391	365	0.99	41/38	29	10.00
356	开封大学学报	112	0.96	0.21	6	8.1	7.2	228	224	1.00	21/38	12	3.63
357	长沙民政职业技术学院学报	193	1.00	0.25	6	5.4	4.4	405	257	0.98	30/38	24	4.46
358	龙岩学院学报	149	0.93	0.59	8	7.5	7.1	375	399	0.98	42/38	15	8.00
359	河南理工大学学报(社会科学版)	80	0.96	0.48	15	9.4	5.3	310	199	0.98	16/38	18	3.67

各类计量指标 续表9

序号	刊名	可被引文献量	可被引文献比	基金论文比	平均引文数	引用半衰期	被引半衰期	引用期刊数	被引期刊数	他引总引比	互引指数	Web即年下载率	总下载量(万次)
360	皖西学院学报	229	0.97	0.72	9	8.1	5.1	699	376	0.99	44/38	28	7.52
361	浙江万里学院学报	141	0.95	0.55	8	6.4	6.2	414	303	0.98	36/38	20	5.60
362	河池学院学报	152	0.92	0.55	8	7.8	6.0	335	265	0.93	19/38	11	5.53
363	新疆教育学院学报	105	0.89	0.41	6	7.3	6.4	246	201	0.95	12/38	11	4.55
364	内蒙古农业大学学报(社会科学版)	257	0.96	0.38	8	7.5	4.1	664	732	0.99	98/38	32	19.30
365	长春理工大学学报(社会科学版)	936	1.00	0.41	7	7.8	3.0	1265	595	0.99	85/38	37	16.59
366	青岛职业技术学院学报	133	0.79	0.32	4	5.3	3.9	209	217	0.99	35/38	37	3.42
367	湖北师范学院学报(哲学社会科学版)	228	0.99	0.31	8	10.1	6.0	449	387	0.98	39/38	27	9.58
368	安庆师范学院学报(社会科学版)	243	1.00	0.46	9	13.1	5.2	374	432	0.99	45/38	59	12.77
369	华北水利水电学院学报(社科版)	349	0.98	0.37	6	8.9	3.7	556	344	0.99	49/38	20	7.41
370	洛阳理工学院学报(社会科学版)	139	0.99	0.40	9	8.8	5.3	358	235	0.99	29/38	22	4.28
371	铜陵学院学报	205	0.97	0.51	9	6.6	4.4	530	261	0.98	37/38	19	5.56
372	广播电视大学学报(哲学社会科学版)	92	0.87	0.43	9	10.3	7.6	166	159	0.95	9/38	11	4.02
373	山西大同大学学报(社会科学版)	169	0.96	0.36	8	11.3	4.7	316	218	0.94	27/38	19	5.39
374	合肥学院学报(社会科学版)	169	0.98	0.61	11	10.3	5.5	404	251	0.98	27/38	27	5.45
375	唐都学刊	150	0.86	0.33	12	14.7	7.9	155	263	0.97	19/38	23	8.34
376	大连大学学报	183	0.94	0.42	10	11.0	7.5	441	442	0.99	27/38	24	6.99
377	桂海论丛	157	0.95	0.51	9	7.2	5.1	281	216	1.00	23/38	103	6.22
378	西华师范大学学报(哲学社会科学版)	117	0.92	0.56	16	12.0	8.7	315	375	0.99	24/38	27	10.20
379	湖北经济学院学报(人文社会科学版)	1185	1.00	0.31	6	6.9	3.7	1526	790	0.99	93/38	31	25.90
380	顺德职业技术学院学报	81	0.80	0.53	9	6.0	3.9	233	144	0.98	23/38	22	1.67
381	衡阳师范学院学报	241	0.96	0.74	13	9.2	6.7	602	405	0.94	25/38	19	8.89
382	十堰职业技术学院学报	170	0.96	0.45	6	5.0	4.5	340	271	0.97	24/38	16	5.04
383	湛江师范学院学报	203	0.97	0.45	10	9.7	6.6	424	315	0.97	35/38	19	7.28
384	湘南学院学报	169	0.92	0.51	8	8.4	5.9	375	289	0.97	30/38	22	5.58
385	洛阳师范学院学报	425	0.98	0.38	8	9.7	5.1	796	459	0.98	55/38	19	10.77
386	大庆师范学院学报	241	0.95	0.50	8	9.5	5.1	511	340	0.98	40/38	22	7.06
387	宜春学院学报	531	0.99	0.42	8	8.5	3.9	1134	656	0.94	70/38	18	12.36
388	广州城市职业学院学报	83	0.97	0.63	8	6.4	3.7	194	126	0.96	17/38	14	1.96
389	怀化学院学报	474	0.96	0.43	8	8.3	5.6	896	582	0.93	53/38	20	15.11
390	安徽工业大学学报(社会科学版)	354	1.00	0.49	7	8.3	5.4	645	592	0.99	58/38	17	12.40
391	济宁学院学报	176	0.92	0.39	8	9.3	6.1	318	258	0.98	28/38	21	6.25
392	阴山学刊	134	0.91	0.40	11	12.7	8.1	272	200	0.99	14/38	21	6.95
393	东方论坛	134	0.98	0.45	14	15.4	7.7	222	236	0.99	15/38	23	6.08
394	齐鲁师范学院学报	197	0.91	0.40	8	9.7	6.8	392	384	0.99	34/38	14	8.30
395	唐山师范学院学报	274	0.96	0.41	8	9.3	5.4	632	377	0.97	37/38	21	8.26
396	河北联合大学学报(社会科学版)	282	0.97	0.39	8	7.8	4.0	657	420	0.99	62/38	33	10.04
397	河北软件职业技术学院学报	93	0.94	0.65	6	4.5	4.4	223	161	1.00	23/38	22	2.72
398	廊坊师范学院学报(社会科学版)	180	0.93	0.45	9	13.4	5.1	248	200	1.00	29/38	25	5.42
399	黎明职业大学学报	76	0.89	0.25	8	8.3	4.6	171	122	0.99	17/38	12	2.28

各类计量指标 续表10

序号	刊名	可被引文献量	可被引文献比	基金论文比	平均引文数	引用半衰期	被引半衰期	引用期刊数	被引期刊数	他引总引比	互引指数	Web即年下载率	总下载量(万次)
400	长春工程学院学报(社会科学版)	184	0.97	0.42	6	8.3	5.0	371	214	0.88	18/38	20	4.09
401	贺州学院学报	136	0.93	0.57	9	8.4	4.5	343	201	0.97	28/38	14	3.62
402	保定学院学报	164	0.98	0.54	11	12.8	4.8	296	252	0.97	31/38	68	5.80
403	贵州民族大学学报(哲学社会科学版)	273	0.99	0.42	7	9.5	6.3	409	438	0.99	36/38	23	10.32
404	武汉职业技术学院学报	156	0.95	0.34	8	6.7	4.9	358	296	0.99	45/38	23	3.95
405	太原大学学报	155	0.97	0.21	7	8.0	5.2	275	275	0.99	47/38	17	3.78
406	聊城大学学报(社会科学版)	94	0.87	0.66	25	17.6	6.6	205	281	1.00	26/38	25	9.99
407	嘉应学院学报	228	0.91	0.54	11	9.4	5.4	642	301	0.93	30/38	15	6.27
408	贵州师范学院学报	245	0.98	0.39	9	8.6	5.0	629	351	0.99	37/38	15	8.08
409	四川民族学院学报	130	0.93	0.48	9	9.7	4.9	240	170	0.98	19/38	23	4.40
410	长春师范学院学报	865	0.99	0.39	6	7.2	4.9	1345	802	0.99	87/38	27	17.97
411	佛山科学技术学院学报(社会科学版)	109	0.94	0.36	9	9.5	7.5	224	196	0.97	14/38	21	4.84
412	南阳师范学院学报	224	0.99	0.46	9	9.8	5.2	559	470	0.97	46/38	23	9.89
413	武汉交通职业学院学报	82	0.84	0.30	5	5.2	4.1	166	164	0.98	24/38	37	2.56
414	重庆教育学院学报	276	0.96	0.39	8	7.3	5.1	646	368	0.98	46/38	29	7.31
415	西安文理学院学报(社会科学版)	199	0.96	0.34	7	9.1	4.6	361	280	0.98	34/38	24	6.12
416	盐城师范学院学报(人文社会科学版)	165	0.97	0.39	8	11.6	5.6	292	276	0.98	27/38	40	8.18
417	深圳职业技术学院学报	92	0.79	0.48	9	6.7	5.2	267	162	0.98	21/38	16	2.15
418	宜宾学院学报	338	0.96	0.39	10	9.6	5.5	718	397	0.97	43/38	26	11.85
419	闽江学院学报	173	0.94	0.45	11	9.2	5.8	459	275	0.97	25/38	13	5.20
420	新东方	109	0.80	0.27	7	5.4	5.2	146	154	0.95	12/38	30	4.21
421	安徽广播电视大学学报	113	0.99	0.40	10	8.2	6.1	310	172	0.99	19/38	24	3.89
422	长江师范学院学报	153	0.99	0.53	12	12.1	4.8	279	286	0.96	31/38	52	8.65
423	鄂州大学学报	162	0.98	0.31	5	7.6	5.3	415	237	0.99	27/38	20	3.49
424	河西学院学报	143	0.89	0.41	11	10.3	6.7	359	265	0.97	22/38	19	5.63
425	惠州学院学报	154	1.00	0.51	12	8.2	5.5	498	288	0.95	32/38	27	5.70
426	郑州航空工业管理学院学报 (社会科学版)	333	1.00	0.35	8	10.0	5.3	566	404	1.00	48/38	30	11.56
427	沈阳工程学院学报(社会科学版)	172	0.96	0.31	6	8.4	4.8	350	292	0.98	33/38	22	4.70
428	社会科学论坛	277	0.85	0.20	15	13.4	5.0	373	359	0.97	31/38	29	11.27
429	攀登	176	0.94	0.25	7	7.2	6.0	307	254	0.99	19/38	29	8.66
430	齐齐哈尔大学学报(哲学社会科学版)	349	0.93	0.45	7	9.7	6.2	565	481	0.99	37/38	31	16.09
431	长春工业大学学报(社会科学版)	300	0.96	0.38	7	9.4	4.0	549	215	0.98	39/38	27	6.22
432	河北北方学院学报(社会科学版)	173	0.96	0.47	8	8.7	4.9	405	219	0.97	24/38	54	5.89
433	合肥师范学院学报	199	0.98	0.55	9	9.7	7.3	431	416	0.98	37/38	18	8.87
434	山东省农业管理干部学院学报	473	0.99	0.27	6	6.9	4.6	822	435	0.99	62/38	23	11.06
435	湖北文理学院学报	209	0.84	0.46	9	9.4	4.9	534	291	0.96	26/38	14	6.21
436	淮北师范大学学报(哲学社会科学版)	301	0.96	0.57	9	11.8	5.6	528	388	0.98	55/38	20	11.08
437	乐山师范学院学报	397	0.96	0.35	10	9.6	5.9	875	502	0.98	57/38	29	14.27
438	潍坊学院学报	233	0.97	0.23	6	7.2	5.8	422	351	0.97	36/38	11	5.52
439	南宁职业技术学院学报	165	0.93	0.33	5	6.4	4.4	329	211	0.97	33/38	42	4.44

各类计量指标 续表11

序号	刊名	可被引文献量	可被引文献比	基金论文比	平均引文数	引用半衰期	被引半衰期	引用期刊数	被引期刊数	他引总引比	互引指数	Web即年下载率	总下载量(万次)
440	江西教育学院学报	312	0.92	0.43	7	9.4	5.5	562	379	0.99	45/38	20	8.58
441	福建商业高等专科学校学报	131	0.92	0.20	8	5.3	5.4	380	204	0.98	25/38	31	4.21
442	山东女子学院学报	115	0.88	0.66	9	8.4	4.6	201	149	0.83	4/38	23	5.43
443	唐山学院学报	183	0.91	0.33	8	9.3	4.7	435	227	0.96	30/38	22	4.62
444	湖北第二师范学院学报	477	0.96	0.38	8	8.5	5.2	949	541	0.99	74/38	16	14.74
445	南京晓庄学院学报	152	0.94	0.50	14	13.0	5.2	345	253	0.95	27/38	17	5.53
446	绍兴文理学院学报(社科版)	141	0.95	0.42	12	13.1	9.2	236	284	0.99	22/38	19	7.61
447	韶关学院学报	431	0.99	0.41	7	7.2	5.6	894	583	0.97	56/38	26	13.27
448	安康学院学报	188	0.95	0.40	10	8.2	5.3	551	305	0.97	31/38	23	6.60
449	玉林师范学院学报	189	0.94	0.46	10	8.6	6.7	473	322	0.99	35/38	17	6.91
450	长江大学学报(社会科学版)	1082	0.99	0.27	4	7.5	3.8	1182	656	0.99	88/38	28	18.69
451	周口师范学院学报	257	0.95	0.48	9	7.3	5.9	710	355	0.95	28/38	23	8.13
452	黄山学院学报	217	0.99	0.64	7	7.5	5.3	537	332	0.98	40/38	21	7.06
453	镇江高专学报	143	0.95	0.35	8	6.3	5.1	400	223	0.97	20/38	23	3.38
454	渭南师范学院学报	392	0.88	0.61	8	9.9	6.9	805	317	0.91	29/38	18	8.44
455	佳木斯大学社会科学学报	408	0.97	0.55	8	10.6	5.6	593	467	0.98	47/38	24	12.60
456	江苏教育学院学报(社会科学版)	207	0.98	0.33	7	9.6	6.4	372	367	0.98	35/38	24	9.07
457	湖南科技学院学报	799	0.98	0.43	7	8.3	5.3	1209	886	0.99	90/38	22	20.64
458	中国石油大学胜利学院学报	106	0.91	0.11	6	7.7	5.8	218	187	0.99	19/38	13	3.18
459	伊犁师范学院学报(社会科学版)	133	0.92	0.38	10	11.1	5.6	217	188	0.90	15/38	15	4.05
460	梧州学院学报	130	0.94	0.48	6	6.4	5.1	277	169	0.99	23/38	14	3.26
461	荆楚理工学院学报	117	0.83	0.44	8	8.9	5.2	255	283	0.99	33/38	8	4.74
462	江西广播电视大学学报	91	1.00	0.34	6	7.8	5.3	166	135	0.95	14/38	20	2.45
463	宁波职业技术学院学报	158	0.98	0.38	7	6.1	4.8	421	279	1.00	36/38	25	3.73
464	绵阳师范学院学报	417	0.95	0.36	10	9.8	4.6	1003	443	0.97	55/38	16	11.34
465	台州学院学报	118	0.99	0.44	9	9.3	6.8	299	225	0.98	16/38	10	3.86
466	文史博览(理论)	366	0.92	0.28	7	10.0	3.6	649	273	0.97	49/38	20	6.14
467	榆林学院学报	183	0.93	0.42	8	8.4	5.0	417	255	0.96	30/38	20	5.33
468	哈尔滨学院学报	399	0.95	0.39	9	11.0	6.1	724	505	0.98	56/38	21	14.73
469	黄冈职业技术学院学报	194	0.94	0.30	6	5.7	3.9	392	230	0.94	19/38	22	3.37
470	黑龙江教育学院学报	986	0.98	0.36	5	7.0	3.9	1123	704	0.99	82/38	18	21.46
471	巢湖学院学报	211	0.95	0.54	9	8.9	4.9	540	265	0.99	25/38	20	6.06
472	广西民族师范学院学报	246	0.96	0.53	7	10.6	4.2	402	275	0.98	34/38	17	5.55
473	天津职业院校联合学报	398	1.00	0.16	3	5.8	3.8	483	374	0.98	45/38	18	5.37
474	德州学院学报	161	0.91	0.35	8	9.2	5.9	457	239	0.98	30/38	12	5.34
475	肇庆学院学报	134	0.93	0.36	8	8.8	7.1	343	236	0.98	20/38	25	3.96
476	湖南城市学院学报	141	0.99	0.55	9	10.9	7.6	272	270	0.99	21/38	19	8.04
477	甘肃广播电视大学学报	108	0.97	0.19	6	7.8	4.8	199	136	0.98	18/38	25	2.57
478	运城学院学报	169	0.92	0.37	10	8.9	6.4	504	282	0.97	25/38	15	6.28
479	新余学院学报	359	0.98	0.34	6	7.9	4.7	717	261	0.99	43/38	17	6.69

各类计量指标 续表12

序号	刊名	可被引文献量	可被引文献比	基金论文比	平均引文数	引用半衰期	被引半衰期	引用期刊数	被引期刊数	他引总引比	互引指数	Web即年下载率	总下载量(万次)
480	武夷学院学报	142	0.96	0.32	8	7.4	5.0	419	214	0.99	26/38	27	4.34
481	红河学院学报	191	0.96	0.38	10	9.4	4.5	474	196	0.98	24/38	25	5.76
482	忻州师范学院学报	244	0.99	0.23	9	10.1	5.1	549	333	0.98	43/38	22	7.72
483	海南广播电视大学学报	154	0.91	0.29	8	6.9	4.9	331	166	0.82	11/38	30	3.68
484	福建广播电视大学学报	135	0.92	0.07	5	6.0	4.4	280	171	0.97	24/38	16	3.05
485	岳阳职业技术学院学报	192	0.92	0.36	7	4.7	4.4	498	246	0.97	34/38	17	3.81
486	楚雄师范学院学报	245	0.95	0.31	8	10.5	6.0	410	301	0.97	27/38	15	7.54
487	鸡西大学学报	781	0.97	0.32	7	8.9	3.1	1143	433	0.99	75/38	22	12.20
488	柳州职业技术学院学报	180	0.94	0.31	6	6.3	4.6	450	184	0.97	16/38	15	3.70
489	阿坝师范高等专科学校学报	126	0.94	0.33	10	9.9	6.0	330	193	0.98	10/38	192	6.43
490	成都工业学院学报	125	0.84	0.70	9	6.3	5.7	381	183	0.98	25/38	10	3.80
491	石家庄职业技术学院学报	141	0.95	0.32	5	5.8	4.5	240	233	0.98	29/38	12	3.06
492	安阳师范学院学报	258	0.98	0.33	7	8.5	6.4	513	384	1.00	42/38	18	7.69
493	浙江海洋学院学报(人文科学版)	117	0.98	0.56	11	8.3	6.0	293	260	0.99	23/38	18	4.20
494	湖南人文科技学院学报	196	0.91	0.48	7	8.9	6.0	411	343	0.97	31/38	16	7.40
495	和田师范专科学校学报	181	0.94	0.32	7	9.5	5.0	303	433	1.00	44/38	13	16.63
496	苏州科技学院学报(社会科学版)	108	0.91	0.53	15	13.0	7.1	287	191	1.00	16/38	24	5.43
497	通化师范学院学报	564	0.98	0.54	6	8.3	4.8	979	500	0.98	50/38	20	11.11
498	曲靖师范学院学报	182	0.92	0.46	8	9.0	6.3	428	276	0.95	16/38	14	6.82
499	宿州学院学报	457	0.92	0.57	9	6.0	4.1	1237	433	0.92	56/38	15	8.99
500	辽宁经济管理干部学院.辽宁经济职业技术学院学报	323	0.94	0.26	5	5.6	4.1	587	281	0.98	46/38	24	6.05
501	吉林农业科技学院学报	167	0.99	0.51	5	5.6	3.8	452	227	0.98	35/38	15	2.49
502	枣庄学院学报	191	1.00	0.24	9	9.4	6.1	430	214	0.99	23/38	19	6.81
503	晋中学院学报	191	0.97	0.31	8	10.7	5.3	371	245	1.00	27/38	35	5.29
504	三门峡职业技术学院学报	139	0.94	0.34	8	8.9	4.4	353	147	0.96	13/38	16	2.66
505	青海师范大学学报(哲学社会科学版)	266	0.95	0.17	6	12.6	6.9	323	394	0.98	36/38	16	9.87
506	丽水学院学报	155	0.96	0.43	7	7.9	6.1	374	287	0.98	28/38	27	6.43
507	兰州教育学院学报	850	0.99	0.29	5	7.3	2.5	1087	291	0.99	57/38	24	8.38
508	文山学院学报	161	0.93	0.39	9	9.4	5.0	359	183	0.94	19/38	44	3.99
509	赣南师范学院学报	188	0.95	0.70	12	8.8	7.6	491	391	0.97	19/38	44	9.04
510	钦州学院学报	275	0.91	0.52	7	8.1	4.5	668	218	0.94	28/38	13	5.35
511	许昌学院学报	231	0.95	0.43	10	11.1	7.3	533	331	0.96	17/38	16	9.87
512	邯郸学院学报	92	0.81	0.27	13	14.9	6.1	140	123	0.95	8/38	14	3.18
513	邯郸职业技术学院学报	107	0.95	0.39	5	7.0	5.5	221	140	0.98	12/38	13	2.23
514	攀枝花学院学报	224	0.98	0.39	7	7.8	6.0	533	311	0.98	37/38	23	5.15
515	扬州职业大学学报	64	0.93	0.42	7	5.4	6.0	196	136	0.99	10/38	13	1.90
516	平顶山学院学报	174	0.97	0.37	10	10.7	6.5	362	229	0.96	17/38	23	5.39
517	牡丹江大学学报	753	1.00	0.30	7	10.5	3.6	971	463	0.98	67/38	31	15.59
518	滁州学院学报	228	0.95	0.58	7	6.5	4.5	608	316	0.99	41/38	20	5.66
519	学术评论	102	0.74	0.08	5	7.7	5.3	87	517	1.00	40/38	10	12.73

各类计量指标 续表13

序号	刊名	可被引文献量	可被引文献比	基金论文比	平均引文数	引用半衰期	被引半衰期	引用期刊数	被引期刊数	他引总引比	互引指数	Web即年下载率	总下载量(万次)
520	焦作大学学报	181	0.95	0.20	8	10.0	5.4	369	243	0.98	31/38	16	4.40
521	韩山师范学院学报	111	0.90	0.46	15	10.6	7.3	306	195	0.95	15/38	15	4.64
522	池州学院学报	257	0.95	0.62	10	8.9	5.7	672	365	0.97	39/38	17	7.68
523	理论观察	894	0.99	0.31	5	7.3	5.4	998	488	0.98	55/38	27	13.36
524	淮南师范学院学报	224	0.97	0.52	11	9.2	5.0	502	345	0.99	33/38	20	7.23
525	安阳工学院学报	250	1.00	0.24	6	6.9	5.0	521	312	0.98	34/38	22	6.05
526	四川职业技术学院学报	298	0.96	0.27	6	7.1	4.4	620	262	0.98	45/38	23	5.73
527	湖北理工学院学报(人文社会科学版)	126	0.92	0.48	10	10.9	4.8	319	159	0.98	15/38	38	4.13
528	福建师大福清分校学报	125	0.87	0.40	8	7.4	5.8	366	245	0.98	26/38	21	5.16
529	安徽电子信息职业技术学院学报	197	0.97	0.27	5	6.9	5.4	434	312	0.99	41/38	29	4.94
530	吉林工程技术师范学院学报	392	0.95	0.29	4	6.2	4.3	612	420	0.99	56/38	23	6.78
531	杨凌职业技术学院学报	124	0.92	0.29	5	5.7	4.9	290	195	0.92	25/38	10	1.90
532	呼伦贝尔学院学报	182	0.95	0.16	9	8.0	6.6	476	233	0.99	26/38	18	5.20
533	漳州职业技术学院学报	88	0.99	0.26	6	6.3	5.3	238	171	1.00	15/38	12	3.21
534	淮海工学院学报(人文社会科学版)	1043	0.97	0.36	6	6.8	2.7	1397	452	0.98	77/38	17	12.01
535	西昌学院学报(社会科学版)	170	0.96	0.49	8	10.0	5.2	312	203	0.97	27/38	17	5.39
536	商丘师范学院学报	410	0.91	0.44	9	10.1	6.4	702	420	0.95	38/38	21	12.44
537	新疆职业大学学报	130	0.94	0.39	7	8.1	5.3	246	191	0.98	17/38	14	3.19
538	湖州师范学院学报	172	0.97	0.40	9	9.4	7.1	411	344	0.99	26/38	18	8.07
539	太原师范学院学报(社会科学版)	266	0.96	0.23	7	11.4	5.8	383	400	0.99	36/38	30	10.97
540	玉溪师范学院学报	172	0.92	0.34	10	9.0	7.5	331	252	0.96	16/38	12	7.08
541	南方论刊	516	0.80	0.15	5	6.6	4.2	690	432	0.99	41/38	22	12.25
542	金华职业技术学院学报	137	0.91	0.44	6	5.4	4.9	366	235	0.99	25/38	16	3.33
543	滨州学院学报	160	0.92	0.37	9	9.5	5.2	348	176	0.84	13/38	23	4.51
544	菏泽学院学报	203	0.97	0.37	7	8.0	5.1	665	275	0.96	25/38	17	6.39
545	昌吉学院学报	105	0.94	0.44	9	11.5	6.3	193	194	1.00	19/38	22	4.15
546	桂林师范高等专科学校学报	162	0.94	0.33	7	8.7	5.1	340	226	0.94	22/38	13	4.91
547	湖南工业职业技术学院学报	347	0.97	0.28	6	5.9	4.1	706	349	0.99	57/38	15	6.42
548	湖州职业技术学院学报	101	0.94	0.40	6	6.6	4.8	226	161	0.98	18/38	12	2.04
549	赤峰学院学报(汉文哲学社会科学版)	1220	0.98	0.23	7	10.0	3.7	1296	483	0.98	55/38	25	25.19
550	百色学院学报	151	0.87	0.38	11	10.1	5.9	250	240	0.95	17/38	15	5.44
551	苏州市职业大学学报	101	0.89	0.51	7	5.3	5.7	243	196	0.97	15/38	12	2.50
552	白城师范学院学报	185	0.93	0.43	6	9.5	5.4	373	196	0.98	23/38	13	4.37
553	淮南职业技术学院学报	153	0.99	0.33	6	5.3	4.8	398	224	0.93	27/38	13	2.80
554	边疆经济与文化	997	0.98	0.38	4	7.6	4.2	1183	638	0.99	65/38	23	19.03
555	宁波工程学院学报	106	0.93	0.52	8	6.1	5.6	318	263	0.98	20/38	31	3.66
556	重庆电子工程职业学院学报	305	0.99	0.30	6	6.7	4.7	649	366	1.00	46/38	18	6.95
557	宝鸡文理学院学报(社会科学版)	206	0.92	0.44	9	10.9	5.9	386	215	0.99	31/38	23	6.88
558	淮北职业技术学院学报	380	1.00	0.21	5	7.7	3.8	588	317	0.97	44/38	12	5.47
559	五邑大学学报(社会科学版)	79	0.94	0.49	10	13.8	6.8	123	98	0.97	9/38	21	2.89



各类计量指标 续表14

序号	刊名	可被引文献量	可被引文献比	基金论文比	平均引文数	引用半衰期	被引半衰期	引用期刊数	被引期刊数	他引总引比	互引指数	Web即年下载率	总下载量(万次)
560	内蒙古电大学刊	226	1.00	0.20	5	7.5	6.0	391	292	1.00	25/38	16	6.93
561	保山学院学报	144	0.95	0.41	7	8.9	6.4	307	184	0.97	15/38	15	4.12
562	沧州师范学院学报	147	0.94	0.41	7	9.8	5.9	293	237	0.98	26/38	18	6.23
563	上饶师范学院学报	149	0.96	0.55	9	8.9	7.7	334	242	0.97	17/38	11	5.73
564	琼州学院学报	202	0.93	0.48	7	7.2	4.9	465	333	0.94	42/38	20	6.71
565	邢台学院学报	277	1.00	0.32	7	8.9	4.8	589	213	1.00	26/38	24	5.72
566	咸阳师范学院学报	164	0.94	0.52	11	10.5	6.6	354	239	0.96	18/38	14	6.19
567	黄冈师范学院学报	271	0.96	0.38	7	9.9	5.8	495	294	0.98	31/38	26	7.23
568	襄阳职业技术学院学报	254	0.94	0.22	5	7.4	5.5	447	331	0.98	37/38	14	5.31
569	湖北广播电视大学学报	1055	0.98	0.28	4	7.5	3.7	1112	639	0.99	74/38	23	18.46
570	浙江工商职业技术学院学报	93	0.99	0.42	6	6.3	5.2	207	230	1.00	21/38	16	2.41
571	河南广播电视大学学报	159	0.98	0.37	7	6.8	4.7	345	204	0.99	29/38	13	3.87
572	哈尔滨职业技术学院学报	373	0.98	0.31	4	6.2	3.9	518	334	1.00	45/38	17	6.15
573	九江学院学报(社会科学版)	127	0.93	0.24	8	12.8	6.2	218	233	0.99	20/38	27	6.76
574	毕节学院学报	277	0.94	0.45	9	9.9	4.4	491	247	0.92	26/38	13	5.83
575	湖北科技学院学报	1117	0.99	0.25	4	7.1	3.6	1382	557	0.98	63/38	16	14.75
576	河南机电高等专科学校学报	180	0.99	0.18	5	6.2	5.3	409	292	0.97	35/38	15	5.40
577	长沙铁道学院学报(社会科学版)	503	1.00	0.29	5	6.5	4.7	872	500	0.99	66/38	15	9.80
578	南通航运职业技术学院学报	134	0.96	0.40	4	6.1	4.6	242	186	0.98	24/38	10	2.12
579	柳州师专学报	243	0.95	0.49	7	7.5	6.2	565	250	0.97	24/38	16	6.47
580	凯里学院学报	306	0.97	0.44	7	8.5	5.9	659	364	0.96	45/38	19	8.56
581	遵义师范学院学报	206	0.97	0.42	8	9.5	5.1	428	257	0.98	33/38	13	5.42
582	南京工业职业技术学院学报	113	0.95	0.42	5	4.8	5.2	274	196	0.98	22/38	9	2.48
583	宁夏师范学院学报	197	0.94	0.50	8	11.3	6.4	365	285	0.99	28/38	11	7.07
584	荆楚学刊	112	0.86	0.38	9	9.8	4.7	202	166	1.00	21/38	14	4.10
585	黑河学刊	1062	0.99	0.22	4	7.0	3.1	1175	502	0.99	69/38	25	14.18
586	殷都学刊	93	0.93	0.42	15	16.5	11.2	112	187	0.98	6/38	13	7.15
587	牡丹江教育学院学报	584	0.99	0.31	6	8.5	4.7	836	384	0.99	51/38	14	11.28
588	闽西职业技术学院学报	108	0.96	0.29	7	5.0	5.6	300	222	0.96	19/38	15	2.85
589	成都航空职业技术学院学报	124	0.95	0.21	4	6.4	4.9	283	199	0.98	24/38	10	2.08
590	克拉玛依学刊	99	0.88	0.27	8	7.0	7.0	267	167	1.00	14/38	24	3.16
591	陇东学院学报	246	1.00	0.31	8	9.6	3.6	545	197	0.95	35/38	20	4.99
592	内蒙古财经大学学报	209	0.95	0.33	8	6.2	4.3	592	285	0.98	43/38	10	4.54
593	濮阳职业技术学院学报	279	0.96	0.21	9	12.2	5.5	503	253	0.99	27/38	21	6.62
594	铜仁学院学报	202	0.90	0.41	8	10.1	4.7	431	181	0.97	22/38	11	4.69
595	长治学院学报	216	0.96	0.30	6	10.0	5.7	351	232	0.99	28/38	15	4.79
596	贵阳学院学报(社会科学版)	181	0.94	0.34	7	10.1	5.9	302	168	0.97	16/38	18	4.76
597	长沙航空职业技术学院学报	82	0.92	0.27	6	5.1	5.2	229	150	1.00	17/38	13	1.76
598	齐齐哈尔师范高等专科学校学报	420	0.96	0.20	7	9.0	4.5	621	321	0.99	41/38	16	7.94
599	邢台职业技术学院学报	196	0.94	0.40	4	5.2	4.7	385	249	0.99	35/38	12	3.64

各类计量指标 续表15

序号	刊名	可被引文献量	可被引文献比	基金论文比	平均引文数	引用半衰期	被引半衰期	引用期刊数	被引期刊数	他引总引比	互引指数	Web即年下载率	总下载量(万次)
600	南通纺织职业技术学院学报	113	0.98	0.52	5	5.5	4.6	251	179	0.98	23/38	18	2.06
601	鄱阳师范高等专科学校学报	226	0.99	0.25	5	7.8	6.0	423	259	0.96	22/38	11	6.30
602	黔南民族师范学院学报	172	0.93	0.38	7	9.8	6.3	332	214	0.96	21/38	12	4.28
603	绥化学院学报	456	0.90	0.38	7	8.0	5.1	699	347	0.97	44/38	23	11.71
604	信阳农业高等专科学校学报	205	1.00	0.29	5	7.2	5.3	469	243	0.99	35/38	14	5.47
605	吉林广播电视大学学报	906	0.96	0.21	5	6.8	2.9	1250	433	0.98	67/38	22	11.59
606	甘肃高师学报	251	0.98	0.36	8	10.1	6.4	531	308	0.99	30/38	16	6.67
607	山西煤炭管理干部学院学报	395	0.99	0.07	3	7.2	4.9	517	284	1.00	35/38	14	6.02
608	喀什师范学院学报	177	0.96	0.36	7	8.2	5.8	364	218	0.88	13/38	16	5.38
609	广东轻工职业技术学院学报	81	0.96	0.46	6	4.8	5.1	213	159	0.98	19/38	18	1.67
610	芜湖职业技术学院学报	116	0.99	0.38	6	6.8	4.8	291	189	0.99	18/38	12	2.72
611	大庆社会科学	282	0.88	0.13	2	7.2	4.0	254	175	0.91	13/38	17	4.49
612	安顺学院学报	269	0.96	0.31	5	8.4	4.8	422	202	1.00	26/38	17	5.40
613	开封教育学院学报	910	0.99	0.24	5	7.3	5.6	1092	192	0.98	21/38	10	5.28
614	延安职业技术学院学报	337	1.00	0.18	5	7.3	4.0	590	235	0.99	31/38	21	5.14
615	国际社会科学杂志(中文版)	36	0.90	0.11	30	9.7	14.1	67	181	1.00	3/38		2.74
616	商丘职业技术学院学报	293	0.96	0.23	5	7.0	4.3	611	250	0.98	30/38	20	6.05
617	辽宁广播电视大学学报	205	0.97	0.11	3	8.0	3.8	230	180	1.00	38/38	10	3.43
618	河北能源职业技术学院学报	149	0.94	0.18	3	6.1	4.8	233	170	1.00	25/38	13	2.16
619	天水师范学院学报	182	0.91	0.27	11	11.6	6.7	424	297	0.98	19/38	23	6.86
620	职大学报	180	0.89	0.21	7	9.1	5.1	274	174	0.96	19/38	13	4.44
621	内蒙古工业大学学报(社会科学版)	61	0.98	0.44	7	7.4	6.7	151	134	0.98	10/38	8	1.96
622	太原城市职业技术学院学报	1266	0.99	0.18	4	6.4	3.5	1539	562	0.99	60/38	22	18.72
623	漯河职业技术学院学报	512	0.99	0.17	5	7.4	4.0	870	329	0.99	51/38	11	6.39
624	扬州教育学院学报	99	0.96	0.24	6	7.8	5.8	212	195	0.98	17/38	11	2.76
625	江汉石油职工大学学报	225	0.95	0.01	3	5.0	3.5	162	178	0.66	1/38	9	3.15
626	萍乡高等专科学校学报	175	0.93	0.22	8	8.4	5.2	419	186	0.96	19/38	13	4.15
627	泰州职业技术学院学报	154	0.98	0.12	4	5.8	4.6	301	216	1.00	31/38	9	2.55
628	济源职业技术学院学报	132	0.96	0.14	5	5.9	4.1	324	158	0.99	26/38	15	2.24
629	烟台职业学院学报	108	0.92	0.25	5	5.5	6.2	271	125	0.99	11/38	7	1.75
630	河北民族师范学院学报	168	0.95	0.34	6	9.4	6.9	295	230	0.99	19/38	21	6.28
631	郑州铁路职业技术学院学报	189	0.98	0.17	4	6.1	4.9	345	202	0.99	31/38	10	2.68
	本类目计量指标均值	213	0.94	0.48	12	-	-	423	392	0.97	-	38	9.07
B(除B84,B9) 哲学													
1	哲学研究	214	0.93	0.50	12	14.5	7.9	79	841	0.99	50/25		30.95
2	医学与哲学(A)	354	0.89	0.58	10	6.1	5.5	518	751	0.88	15/25	29	20.57
3	伦理学研究	161	0.95	0.58	11	12.4	5.9	166	363	0.97	42/25	61	8.46
4	道德与文明	172	0.95	0.49	10	11.0	6.0	146	487	0.96	42/25	98	13.77
5	自然辩证法研究	265	0.80	0.54	14	11.5	8.2	283	799	0.96	49/25	61	24.09
6	哲学动态	232	0.89	0.40	10	13.6	6.9	92	529	0.99	42/25		15.42



各类计量指标 续表16

序号	刊名	可被引文献量	可被引文献比	基金论文比	平均引文数	引用半衰期	被引半衰期	引用期刊数	被引期刊数	他引总引比	互引指数	Web即年下载率	总下载量(万次)
7	世界哲学	95	0.89	0.32	29	20.2	9.9	17	317	0.98	17/25		7.96
8	现代哲学	110	0.95	0.59	35	17.1	6.9	120	272	0.98	21/25	34	8.37
9	自然辩证法通讯	118	0.90	0.56	16	13.6	9.6	120	420	0.97	24/25	52	11.75
10	孔子研究	90	0.95	0.31	18	16.0	9.9	60	302	0.98	24/25	47	9.57
11	科学技术哲学研究	126	0.99	0.69	12	13.5	8.2	134	352	0.97	20/25	49	9.56
12	中国哲学史	68	0.89	0.44	22	14.3	9.1	46	206	0.96	15/25	75	6.22
13	哲学分析	97	0.89	0.31	22	16.2	2.6	29	51	0.88	12/25	29	1.56
14	周易研究	68	0.82	0.44	21	14.4	9.4	50	124	0.88	11/25	27	6.63
15	船山学刊	132	0.99	0.37	14	17.1	7.4	176	229	0.95	13/25	21	6.71
16	管子学刊	116	0.96	0.23	11	15.3	7.9	183	144	0.84	10/25	33	5.58
17	美与时代(上旬)	532	0.92	0.25	5	7.6	3.3	462	162	0.94	24/25	11	6.34
本类目计量指标均值		174	0.92	0.45	16	-	-	158	373	0.95	-	37	11.38
B84 心理学													
1	心理学报	123	0.85	0.93	44	8.7	8.3	118	1121	0.95	17/23	338	39.69
2	心理科学进展	230	0.91	0.83	59	6.8	6.5	283	1142	0.94	31/23	182	40.00
3	心理发展与教育	86	0.98	0.91	38	8.3	8.1	112	675	0.95	13/23	213	23.26
4	中国临床心理学杂志	261	0.96	0.78	21	7.8	6.7	206	910	0.87	6/23	94	22.04
5	中国心理卫生杂志	184	0.83	0.73	20	7.2	9.4	242	1087	0.95	39/23	39	20.96
6	心理科学	252	0.94	0.88	24	8.4	8.4	181	1343	0.96	28/23	115	61.22
7	心理研究	93	0.94	0.58	24	8.2	3.8	172	233	0.94	38/23	61	5.36
8	心理学探新	92	0.96	0.77	20	8.8	7.6	131	475	0.98	32/23	89	10.95
9	心理与行为研究	140	0.97	0.84	24	8.8	6.9	194	350	0.96	14/23	84	6.56
10	应用心理学	46	1.00	0.78	22	8.3	10.7	85	396	0.98	11/23	38	7.18
本类目计量指标均值		151	0.93	0.80	30	-	-	172	773	0.95	-	125	23.72
B9 宗教													
1	世界宗教文化	122	0.89	0.20	20	13.9	4.1	96	134	0.95	16/11		4.11
2	敦煌研究	110	0.82	0.41	25	14.8	11.9	163	253	0.86	9/11	27	8.16
3	敦煌学辑刊	65	0.84	0.71	40	18.2	11.3	84	143	0.87	7/11	17	3.82
4	世界宗教研究	133	0.88	0.45	41	17.6	10.1	155	283	0.94	18/11		7.55
5	宗教学研究	183	0.91	0.53	26	17.4	7.6	218	234	0.92	21/11	31	9.49
6	中国宗教	144	0.28	0.11			6.4		145	1.00	12/11	13	6.07
7	中国穆斯林	86	0.38	0.13	5	13.0	7.1	37	65	0.97	7/11	8	3.92
8	中国道教	78	0.43	0.17	2	-	9.7	9	97	0.98	4/11	7	3.80
9	法音	69	0.15	0.13	10	13.0	14.0	41	100	0.93	3/11	6	4.52
本类目计量指标均值		110	0.62	0.32	19	-	-	89	162	0.94	-	12	5.72
C(除C8,C93,C95) 社会学													
1	社会学研究	63	0.86	0.65	52	9.9	8.2	223	1170	0.97	49/37		40.35
2	人口研究	58	0.87	0.64	16	7.0	7.1	137	790	0.96	33/37	154	17.97
3	中国人口科学	76	0.81	0.63	17	7.2	6.6	213	716	0.97	55/37		14.56
4	中国农村观察	55	0.79	0.87	22	7.4	7.0	228	589	0.98	41/37		12.46

各类计量指标 续表17

序号	刊名	可被引文献量	可被引文献比	基金论文比	平均引文数	引用半衰期	被引半衰期	引用期刊数	被引期刊数	他引总引比	互引指数	Web即年下载率	总下载量(万次)
5	社会	60	0.83	0.52	56	11.0	6.1	174	640	0.95	33/37	175	17.03
6	人口学刊	60	0.91	0.75	15	6.6	5.9	171	537	0.96	41/37	193	11.15
7	人口与经济	85	0.96	0.68	21	7.7	6.2	240	645	0.98	78/37	159	15.75
8	青年研究	53	0.84	0.64	27	8.1	8.5	257	559	0.97	26/37		12.34
9	人类学学报	43	0.96	0.95	36	13.5	12.0	91	173	0.84	4/37	41	2.95
10	人口与发展	83	0.93	0.75	18	7.2	5.1	289	441	0.94	45/37	73	8.15
11	西北人口	146	0.99	0.88	15	6.9	4.3	398	505	0.94	63/37	89	10.10
12	中国青年研究	268	0.86	0.50	9	6.1	4.6	491	899	0.97	85/37	109	26.07
13	南方人口	53	0.88	0.62	17	7.4	6.3	145	260	0.80	12/37	65	4.03
14	社会保障研究	87	0.91	0.59	14	6.0	3.1	278	200	0.95	31/37	134	4.28
15	妇女研究论丛	122	0.90	0.35	16	10.2	7.0	226	372	0.88	20/37	73	10.08
16	调研世界	176	0.85	0.41	6	5.0	4.6	322	430	0.96	56/37	58	8.09
17	南京人口管理干部学院学报	66	0.93	0.64	10	6.9	5.3	197	272	0.99	37/37	40	4.01
18	青年探索	91	0.69	0.48	11	5.3	5.6	189	388	0.89	17/37	31	7.29
19	青少年犯罪问题	112	0.82	0.24	18	8.3	5.5	165	226	0.87	16/37	77	7.51
20	社会工作	119	0.95	0.43	12	5.9	4.1	315	315	0.92	36/37	79	14.96
21	城市观察	118	0.86	0.47	16	7.0	3.5	344	239	0.97	38/37	77	4.55
22	中华女子学院学报	132	0.90	0.42	12	8.2	6.1	268	301	0.93	25/37	37	8.20
23	当代青年研究	121	0.95	0.42	12	7.0	5.4	321	493	0.98	44/37	50	11.44
24	社会福利	175	0.36				4.7		221	1.00	24/37	10	6.79
25	社会观察	173	0.48	0.01			3.8		253	1.00	40/37	28	6.96
26	中国人才	320	0.29	0.17			4.8		416	1.00	56/37	16	13.55
27	人口与计划生育	127	0.18				5.6		133	1.00	13/37	9	3.63
28	中国培训	203	0.46			-	6.2	4	209	1.00	16/37	4	3.11
	本类目计量指标均值	116	0.79	0.49	16	-	-	203	443	0.95	-	64	10.98
C8 统计学													
1	统计研究	188	0.80	0.72	14	7.1	6.1	211	951	0.95	61/48	141	26.75
2	数理统计与管理	115	0.91	0.88	19	8.8	6.0	243	662	0.84	18/48	113	13.04
3	统计与信息论坛	215	0.94	0.83	14	6.9	4.2	440	606	0.87	43/48	81	11.89
4	统计与决策	1336	0.99	0.77	7	7.0	4.7	1095	1514	0.94	96/48	78	67.15
5	统计科学与实践	260	0.72	0.07	1	5.5	5.2	106	310	1.00	41/48	12	4.83
6	中国统计	226	0.50	0.02	2	6.1	6.4	170	342	0.99	27/48	19	8.67
	本类目计量指标均值	390	0.81	0.55	10	-	-	378	731	0.93	-	74	22.06
C93 管理学													
1	南开管理评论	90	0.87	0.97	46	9.3	5.8	193	717	0.97	45/43	304	27.83
2	管理科学	65	0.89	0.95	36	6.2	5.4	143	545	0.97	45/43	147	12.20
3	管理世界	253	0.88	0.77	33	8.5	6.3	389	1359	0.97	63/43	117	100.74
4	管理科学学报	94	0.88	0.93	31	8.7	6.1	121	691	0.92	26/43	276	18.49
5	经济理论与经济管理	121	0.93	0.79	23	7.6	5.0	237	694	0.98	76/43	117	15.61
6	管理工程学报	113	0.97	0.95	23	8.8	6.3	200	623	0.98	35/43	147	14.31

各类计量指标 续表18

序号	刊名	可被引文献量	可被引文献比	基金论文比	平均引文数	引用半衰期	被引半衰期	引用期刊数	被引期刊数	他引总引比	互引指数	Web即年下载率	总下载量(万次)
7	中国管理科学	141	0.93	0.92	21	7.4	6.4	473	765	0.92	47/43	127	19.41
8	中国行政管理	317	0.80	0.61	10	7.0	5.3	513	1214	0.97	122/43	175	49.39
9	管理学报	248	0.89	0.89	26	9.1	4.2	316	684	0.88	40/43	138	20.22
10	管理评论	217	0.88	0.91	31	8.5	4.3	340	616	0.92	38/43	139	21.19
11	系统管理学报	121	0.86	0.96	20	8.3	6.3	215	418	0.96	27/43	73	7.26
12	经济管理	232	0.84	0.82	28	7.9	5.4	459	781	0.97	54/43		27.66
13	运筹与管理	214	0.97	0.96	17	7.7	5.8	337	506	0.93	39/43	63	9.55
14	科学决策	70	0.97	0.54	23	7.8	4.5	266	366	0.99	18/43	65	5.47
15	决策与信息	128	0.40				2.7		270	1.00	43/43	23	4.54
16	管理案例研究与评论	45	0.79	0.87	27	9.7	3.5	162	98	0.92	17/43	69	2.84
17	管理学家(学术版)	50	0.15	0.54	18	8.5	3.1	137	100	0.95	22/43	27	2.70
18	现代管理科学	464	0.99	0.64	7	6.7	5.4	568	803	0.99	62/43	56	22.25
19	项目管理技术	259	0.82	0.31	8	6.9	4.2	437	270	0.86	22/43	22	5.74
20	管理现代化	254	0.99	0.86	6	6.0	5.2	350	321	0.98	42/43	88	10.47
21	管理学刊	71	0.88	0.32	12	5.9	4.0	240	311	0.98	41/43	29	5.02
22	上海管理科学	132	0.91	0.59	11	7.7	5.8	306	293	0.98	30/43	27	5.38
23	管理工程师	127	1.00	0.34	6	5.5	2.9	321	117	0.99	29/43	27	3.36
24	领导科学	777	0.45	0.17	1	7.3	3.6	112	448	0.99	53/43	24	25.88
25	决策探索(下半月)	502	0.73	0.09			3.1		262	1.00	51/43	16	5.71
	本类目计量指标均值	204	0.83	0.67	19	-	-	273	531	0.96	-	92	17.73
C95 民族学													
1	民族研究	69	0.85	0.55	38	15.0	9.4	145	488	0.97	19/25		12.73
2	中南民族大学学报(人文社会科学版)	219	0.95	0.66	13	11.1	7.4	393	806	0.99	50/25	65	21.55
3	西南民族大学学报(人文社科版)	541	0.97	0.68	14	10.0	6.8	838	1419	0.96	92/25	63	53.55
4	中央民族大学学报(哲学社会科学版)	159	0.94	0.60	13	9.8	8.4	335	535	0.98	40/25	52	14.25
5	贵州民族研究	336	0.88	0.51	7	8.0	6.4	510	485	0.88	18/25	36	15.13
6	民族学刊	67	0.83	0.55	35	9.2	2.4	290	61	0.87	9/25	24	1.08
7	广西民族研究	113	0.90	0.63	18	9.8	6.7	258	380	0.93	27/25	62	9.81
8	云南民族大学学报(哲学社会科学版)	160	0.92	0.79	15	10.4	6.6	378	501	0.98	50/25	75	13.04
9	广西民族大学学报(哲学社会科学版)	198	0.76	0.54	15	9.9	7.1	482	758	0.97	43/25	41	21.66
10	西北民族研究	107	0.86	0.36	21	11.7	7.9	148	322	0.98	27/25	58	9.77
11	黑龙江民族丛刊	202	0.94	0.58	12	9.4	5.6	405	335	0.93	20/25	32	10.30
12	原生态民族文化学刊	94	0.80	0.61	15	9.9	3.2	217	84	0.84	14/25	12	1.65
13	世界民族	67	0.94	0.54	33	12.9	9.3	100	242	0.95	17/25		8.01
14	青海民族研究	133	0.92	0.44	21	14.5	6.3	229	262	0.96	21/25	37	6.54
15	湖北民族学院学报(哲学社会科学版)	215	0.97	0.73	12	9.2	6.1	474	377	0.89	22/25	68	9.64
16	西北民族大学学报(哲学社会科学版)	181	0.98	0.46	15	12.9	7.9	319	386	0.99	37/25	41	9.33
17	北方民族大学学报	130	0.97	0.62	16	13.0	5.3	242	294	0.97	27/25	26	6.35
18	中国藏学	109	0.93	0.41	22	15.0	9.9	128	205	0.93	15/25	21	5.69
19	西藏大学学报(社会科学版)	131	0.88	0.63	16	9.9	5.1	288	187	0.92	21/25	23	4.44

各类计量指标 续表19

序号	刊名	可被引文献量	可被引文献比	基金论文比	平均引文数	引用半衰期	被引半衰期	引用期刊数	被引期刊数	他引总引比	互引指数	Web即年下载率	总下载量(万次)
20	内蒙古民族大学学报(社会科学版)	206	0.94	0.36	7	9.1	5.9	301	266	0.81	4/25	21	8.25
21	西藏民族学院学报(哲学社会科学版)	163	0.93	0.38	12	11.0	7.3	263	215	0.91	16/25	37	7.23
22	西藏研究	88	0.98	0.48	16	13.4	11.2	139	192	0.88	5/25	20	5.30
23	青海民族大学学报(社会科学版)	132	0.92	0.35	13	15.7	9.1	193	238	0.93	15/25	25	6.20
24	回族研究	87	0.76	0.44	16	16.2	9.8	125	131	0.82	2/25	33	5.52
25	贵州民族大学学报(哲学社会科学版)	273	0.99	0.42	7	9.5	6.3	409	438	0.99	36/25	23	10.32
26	四川民族学院学报	130	0.93	0.48	9	9.7	4.9	240	170	0.98	19/25	23	4.40
27	满族研究	90	0.91	0.41	16	16.8	7.7	85	132	0.91	12/25	17	4.63
28	民族论坛	297	0.87	0.49	9	8.2	5.0	423	213	0.96	25/25	32	7.67
29	黔南民族师范学院学报	172	0.93	0.38	7	9.8	6.3	332	214	0.96	21/25	12	4.28
30	河北民族师范学院学报	168	0.95	0.34	6	9.4	6.9	295	230	0.99	19/25	21	6.28
	本类目计量指标均值	168	0.91	0.51	16	-	-	299	352	0.93	-	33	10.15
D(D0,D2,D4,D6,A) 中国政治													
1	公共管理学报	55	0.92	0.80	36	6.8	4.6	276	479	0.96	44/34	365	10.53
2	中国行政管理	317	0.80	0.61	10	7.0	5.3	513	1214	0.97	122/34	175	49.39
3	国家行政学院学报	138	0.93	0.49	9	6.5	4.3	245	751	0.99	93/34	168	13.52
4	政治学研究	80	0.82	0.46	32	7.9	5.7	254	578	0.97	51/34		16.39
5	青年研究	53	0.84	0.64	27	8.1	8.5	257	559	0.97	26/34		12.34
6	求是	507	0.73				3.2		1432	1.00	202/34	83	24.86
7	上海行政学院学报	73	0.89	0.60	22	7.1	4.2	235	340	0.99	49/34	105	6.28
8	河南社会科学#	62	0.18										
9	浙江社会科学#	58	0.22										
10	马克思主义研究	224	0.85	0.47	26	9.5	4.1	290	558	0.92	53/34		22.12
11	理论探索	180	0.99	0.67	6	7.2	3.7	243	604	0.99	59/34	84	13.44
12	行政论坛	121	0.93	0.79	12	7.1	4.5	301	394	0.97	44/34	122	10.27
13	江苏行政学院学报	126	0.98	0.52	12	10.7	4.4	165	451	0.99	56/34	83	8.49
14	行政管理改革	153	0.77	0.18	3	4.9	1.9	144	377	0.99	105/34	48	4.78
15	中国青年研究	268	0.86	0.50	9	6.1	4.6	491	899	0.97	85/34	109	26.07
16	甘肃社会科学#	60	0.16										
17	电子政务	169	0.72	0.62	12	3.5	3.5	384	299	0.87	27/34	104	10.27
18	社会主义研究	165	0.95	0.70	16	7.1	5.4	317	529	0.98	57/34	115	15.20
19	中国人民公安大学学报(社会科学版)	131	1.00	0.40	16	6.7	6.2	234	377	0.95	22/34	75	13.37
20	教学与研究	157	0.78	0.56	17	8.9	6.4	270	718	0.98	55/34	61	18.79
21	公共行政评论	55	0.74	0.38	34	8.3	4.0	157	210	0.93	27/34	66	4.08
22	马克思主义与现实	170	0.88	0.56	22	13.1	7.0	159	702	0.99	52/34	116	20.71
23	中共中央党校学报	136	1.00	0.49	9	8.6	4.8	214	542	0.99	74/34	98	11.91
24	思想理论教育导刊	377	0.86	0.44	5	7.1	3.9	238	764	0.98	66/34	115	26.28
25	学术界#	76	0.21										
26	探索与争鸣#	95	0.32										
27	妇女研究论丛	122	0.90	0.35	16	10.2	7.0	226	372	0.88	20/34	73	10.08

各类计量指标 续表20

序号	刊名	可被引文献量	可被引文献比	基金论文比	平均引文数	引用半衰期	被引半衰期	引用期刊数	被引期刊数	他引总引比	互引指数	Web即年下载率	总下载量(万次)
28	理论与改革	329	0.97	0.49	13	7.3	4.5	633	641	0.99	92/34	75	15.60
29	科学决策	70	0.97	0.54	23	7.8	4.5	266	366	0.99	18/34	65	5.47
30	理论探讨	243	0.98	0.64	10	7.9	4.6	381	610	0.98	61/34	99	15.85
31	北京行政学院学报	149	0.98	0.50	11	8.6	5.1	225	444	0.98	61/34	91	10.81
32	求实	270	0.89	0.68	7	11.3	4.8	308	872	0.99	98/34	64	22.26
33	湖湘论坛	116	0.94	0.40	11	11.2	4.3	265	365	0.99	16/34	36	5.65
34	学习与探索#	85	0.25										
35	甘肃行政学院学报	66	0.96	0.48	41	7.8	4.6	285	286	0.95	21/34	71	5.12
36	决策与信息	128	0.40				2.7		270	1.00	43/34	23	4.54
37	毛泽东邓小平理论研究	160	0.91	0.39	11	13.5	4.9	159	477	0.99	65/34	118	14.37
38	中共浙江省委党校学报	117	0.92	0.62	17	9.1	5.2	282	326	0.98	40/34	45	6.39
39	残疾人研究	66	0.65	0.39	8	5.6	2.0	132	53	0.78	9/34	30	1.20
40	青年探索	91	0.69	0.48	11	5.3	5.6	189	388	0.89	17/34	31	7.29
41	中国特色社会主义研究	133	0.93	0.46	9	7.9	5.1	181	395	0.99	49/34	251	13.00
42	红旗文稿	291	0.61				3.0		513	1.00	68/34	32	9.20
43	湖南社会科学#	74	0.17										
44	探索	223	0.97	0.69	12	7.4	5.2	422	622	0.98	65/34	122	17.55
45	江汉论坛#	52	0.17										
46	和平与发展	69	0.90	0.10	14	2.1	3.2	78	78	0.97	11/34	11	0.22
47	中国高校社会科学	89	0.88	0.38	21	13.0	4.8	127	473	1.00	61/34	94	11.79
48	中国劳动关系学院学报	169	0.96	0.44	8	5.2	4.7	311	378	0.96	47/34	38	8.49
49	学习与实践	214	0.95	0.63	15	7.9	4.2	542	508	0.98	65/34	101	12.61
50	广东行政学院学报	106	0.91	0.59	13	7.5	5.6	292	293	0.94	27/34	55	5.70
51	理论导刊	379	0.93	0.57	10	8.3	4.4	571	755	0.99	100/34	59	19.16
52	国外理论动态	170	0.94	0.16	8	11.0	5.2	58	400	1.00	33/34	88	9.81
53	社会工作	119	0.95	0.43	12	5.9	4.1	315	315	0.92	36/34	79	14.96
54	重庆社会科学#	77	0.31										
55	理论学刊	298	0.93	0.50	12	11.3	5.0	449	692	0.99	77/34	45	17.82
56	中国党政干部论坛	418	0.79	0.04		-	4.1		589	1.00	78/34	70	13.08
57	湖北行政学院学报	111	0.97	0.63	12	9.3	4.7	227	261	0.98	16/34	46	5.39
58	科学社会主义	232	0.90	0.34	7	9.7	5.0	255	404	0.99	52/34	96	14.19
59	学习论坛	226	0.93	0.47	6	8.0	3.4	229	351	0.93	50/34	59	9.02
60	台湾研究集刊	67	0.92	0.70	26	8.8	5.0	131	179	0.88	15/34	46	4.88
61	新视野	179	0.93	0.39	6	7.2	4.6	219	482	0.99	63/34	69	10.01
62	中共福建省委党校学报	252	0.94	0.45	8	8.0	4.4	359	481	0.99	69/34	53	11.23
63	理论月刊	494	0.93	0.58	14	9.4	4.8	804	914	1.00	105/34	63	27.59
64	长白学刊#	91	0.46										
65	山东警察学院学报	148	0.98	0.36	15	7.6	5.6	250	210	0.98	20/34	64	6.73
66	中国延安干部学院学报	90	0.87	0.14	13	19.4	2.8	56	140	0.98	30/34	55	2.83
67	中国发展	103	0.87	0.21	9	4.6	4.3	334	236	0.96	24/34	35	3.08

各类计量指标 续表21

序号	刊名	可被引文献量	可被引文献比	基金论文比	平均引文数	引用半衰期	被引半衰期	引用期刊数	被引期刊数	他引总引比	互引指数	Web即年下载率	总下载量(万次)
68	中共天津市委党校学报	97	0.91	0.57	12	7.5	5.1	222	239	0.99	27/34	86	4.56
69	中共四川省委省级机关党校学报	135	0.88	0.70	10	8.8	2.4	229	166	0.99	27/34	64	4.25
70	毛泽东思想研究	180	0.94	0.33	9	15.3	5.9	177	254	0.94	21/34	75	10.62
71	广西社会科学#	89	0.18										
72	当代青年研究	121	0.95	0.42	12	7.0	5.4	321	493	0.98	44/34	50	11.44
73	云南行政学院学报	261	0.96	0.48	11	8.3	4.7	449	468	0.99	66/34	63	12.14
74	福建行政学院学报	102	0.96	0.63	12	6.1	4.8	280	236	0.99	32/34	27	4.81
75	北京青年政治学院学报	80	0.92	0.30	7	7.5	5.0	142	172	1.00	23/34	31	3.09
76	华侨华人历史研究	39	0.70	0.26	28	11.3	8.7	83	108	0.88	8/34	36	3.62
77	学术论坛#	128	0.22										
78	社会福利	175	0.36				4.7		221	1.00	24/34	10	6.79
79	湖北社会科学#	144	0.23										
80	武汉公安干部学院学报	85	0.88	0.34	6	5.4	2.7	111	68	0.46	1/34	17	1.97
81	中国应急管理	115	0.43	0.12	2	4.5	2.8	78	109	0.94	27/34	8	1.50
82	瞭望	160	0.07				6.0		723	1.00	70/34		12.28
83	公安研究	184	0.65		6	5.3	4.4	187	194	0.97	15/34	34	8.61
84	理论视野	241	0.77	0.26	5	9.1	3.3	230	320	0.98	51/34	40	7.57
85	天津行政学院学报	107	0.93	0.53	19	8.1	4.0	282	220	0.99	32/34	49	4.07
86	岭南学刊	141	0.93	0.40	9	8.2	4.8	240	264	0.99	39/34	51	5.55
87	廉政文化研究	91	0.71	0.45	12	6.4	6.1	187	306	0.98	27/34	59	2.28
88	中国政协理论研究	47	0.71	0.13	6	8.2	3.0	34	52	0.89	7/34	51	1.47
89	学校党建与思想教育	974	0.88	0.51	4	6.1	3.6	698	983	0.97	82/34	70	40.44
90	警察技术	117	0.77	0.18	4	5.4	3.7	91	119	0.71	5/34	18	2.94
91	党的文献	100	0.66	0.06	17	21.1	8.5	44	255	0.98	30/34	89	6.53
92	人民论坛	2035	0.88	0.25	2	7.8	2.6	749	1162	0.99	177/34	52	47.45
93	中共杭州市委党校学报	92	0.90	0.53	14	7.5	5.2	303	177	0.95	19/34	42	3.78
94	中央社会主义学院学报	151	0.93	0.26	6	8.9	4.2	149	263	0.96	33/34	34	5.48
95	中共党史研究	177	0.73	0.17	38	29.9	7.2	236	309	0.93	13/34	66	12.67
96	中国青年政治学院学报	169	0.97	0.45	6	7.1	7.1	232	554	0.99	40/34	76	11.87
97	江南社会学院学报	66	0.93	0.33	11	5.3	5.1	112	142	0.98	17/34	60	3.12
98	台湾研究	70	0.89	0.31	15	4.8	4.7	100	104	0.89	10/34		2.87
99	长春市委党校学报	95	0.90	0.29	8	5.8	5.6	180	181	0.99	20/34	35	4.17
100	党政干部学刊	226	1.00	0.35	7	7.8	3.6	344	267	0.97	47/34	33	6.86
101	陕西行政学院学报	126	0.90	0.45	9	5.6	4.5	297	196	0.98	22/34	34	4.26
102	理论研究	94	0.99	0.20	7	9.1	4.3	103	192	1.00	28/34	40	2.98
103	南京政治学院学报	209	0.91	0.32	8	11.0	5.5	195	341	0.98	32/34	58	9.33
104	成都行政学院学报	135	0.93	0.24	6	5.7	5.0	275	192	0.98	26/34	38	4.66
105	唯实#	149	0.44										
106	信息化建设	116	0.29	0.05			3.8		213	1.00	35/34	11	3.66
107	前沿#	374	0.22										

各类计量指标 续表22

序号	刊名	可被引文献量	可被引文献比	基金论文比	平均引文数	引用半衰期	被引半衰期	引用期刊数	被引期刊数	他引总引比	互引指数	Web即年下载率	总下载量(万次)
108	党史研究与教学	89	0.86	0.27	40	25.6	7.0	182	156	0.96	11/34	48	5.25
109	上海市社会主义学院学报	70	0.83	0.27	8	10.1	3.6	66	75	0.98	15/34	22	1.74
110	山东青年政治学院学报	172	0.95	0.45	11	8.7	5.8	355	492	1.00	43/34	26	18.33
111	人大研究	125	0.55	0.11	5	6.3	5.7	94	185	0.89	20/34	21	4.38
112	云南社会主义学院学报	107	0.92	0.26	6	7.7	1.3	154	200	0.99	41/34	624	6.13
113	江西警察学院学报	152	0.91	0.22	9	6.3	5.3	182	195	0.97	24/34	51	5.65
114	中国井冈山干部学院学报	135	0.89	0.32	9	12.3	2.5	135	143	0.92	24/34	69	3.52
115	广东青年职业学院学报	81	0.80	0.33	6	5.6	6.6	155	179	0.99	12/34	17	3.09
116	四川警察学院学报	137	0.96	0.36	10	7.5	5.3	265	150	0.99	22/34	20	3.92
117	长江论坛	110	0.85	0.25	9	8.0	4.1	231	170	0.99	24/34	24	3.60
118	北京警察学院学报	160	0.95	0.30	8	6.1	5.5	244	146	0.97	13/34	19	4.51
119	河南警察学院学报	147	0.95	0.13	9	5.8	3.9	192	151	0.83	4/34	39	5.98
120	青少年研究(山东省团校学报)	94	0.92	0.53	7	6.3	5.6	199	207	0.99	23/34	16	4.41
121	湖南行政学院学报	135	0.96	0.35	7	6.8	5.2	271	246	0.99	25/34	37	4.73
122	福州党校学报	107	0.96	0.21	5	4.9	4.0	206	118	0.97	18/34	26	2.43
123	思想政治工作研究	202	0.39	0.01			3.7		342	1.00	39/34	33	6.78
124	四川行政学院学报	140	0.93	0.39	7	7.2	5.1	265	220	1.00	33/34	27	5.16
125	中共南京市委党校学报	125	0.93	0.32	8	7.9	4.3	207	168	0.97	27/34	39	3.78
126	中共青岛市委党校、青岛行政学院学报	180	0.94	0.32	6	6.4	4.3	292	228	1.00	32/34	38	5.52
127	北京劳动保障职业学院学报	61	0.87	0.26	7	5.8	5.0	160	182	0.98	24/34	25	2.07
128	上海公安高等专科学校学报	112	0.90	0.16	4	5.8	5.0	143	121	0.95	13/34	34	4.34
129	探求	116	0.89	0.24	6	6.0	4.3	192	162	0.98	22/34	28	3.67
130	江苏警官学院学报	141	0.96	0.30	12	8.0	6.4	262	245	0.99	18/34	24	7.97
131	河北公安警察职业学院学报	77	0.94	0.34	7	6.9	4.0	139	81	0.99	15/34	26	2.37
132	中共宁波市委党校学报	125	0.98	0.34	14	9.4	5.5	270	197	0.97	24/34	51	4.38
133	湖南警察学院学报	126	0.99	0.48	12	8.1	4.6	271	178	0.96	15/34	30	5.70
134	党建研究	187	0.39				3.3		249	1.00	42/34	58	6.87
135	贵州警官职业学院学报	144	0.93	0.24	9	7.0	5.7	214	156	0.99	14/34	33	5.08
136	中国浦东干部学院学报	145	0.92	0.26	8	11.4	3.6	155	160	0.99	26/34	61	3.90
137	中共四川省委党校学报	101	0.94	0.25	9	10.2	5.5	168	119	1.00	19/34	40	3.00
138	山西警官高等专科学校学报	88	0.91	0.20	8	7.0	5.1	144	98	0.96	17/34	31	2.69
139	安徽行政学院学报	100	0.93	0.33	10	5.1	5.5	324	279	0.99	17/34	36	1.51
140	哈尔滨市委党校学报	132	0.96	0.23	6	7.4	4.4	183	170	1.00	23/34	46	4.04
141	重庆社会主义学院学报	113	0.90	0.34	8	6.3	3.4	196	138	0.96	28/34	49	3.17
142	江西行政学院学报	81	0.99	0.31	4	12.0	6.7	59	197	1.00	15/34	22	3.68
143	福建警察学院学报	112	0.94	0.21	11	6.1	6.8	209	148	0.96	13/34	28	3.97
144	辽宁行政学院学报	727	1.00	0.28	6	7.2	5.0	1030	750	1.00	76/34	35	23.32
145	山西青年管理干部学院学报	140	0.97	0.16	7	7.1	4.8	318	212	0.99	30/34	19	3.77
146	河北青年管理干部学院学报	165	0.99	0.33	7	8.3	4.1	356	228	1.00	37/34	42	4.75
147	新疆警官高等专科学校学报	71	0.84	0.38	7	6.1	5.9	133	75	0.96	10/34	8	1.89



各类计量指标 续表23

序号	刊名	可被引文献量	可被引文献比	基金论文比	平均引文数	引用半衰期	被引半衰期	引用期刊数	被引期刊数	他引总引比	互引指数	Web即年下载率	总下载量(万次)
148	中共山西省委党校学报	240	0.98	0.21	4	6.3	4.3	335	294	1.00	36/34	39	7.21
149	天水行政学院学报	178	0.99	0.16	7	8.1	4.3	368	134	0.98	21/34	34	4.22
150	云南警官学院学报	166	0.95	0.20	6	5.7	4.4	210	132	0.93	15/34	30	4.57
151	实事求是	173	0.94	0.27	6	5.4	4.3	185	205	0.98	33/34	48	4.79
152	福建省社会主义学院学报	152	0.93	0.32	8	6.6	4.1	275	153	0.97	24/34	30	3.22
153	中国民政	171	0.29	0.04		-	5.8	16	162	1.00	24/34	11	5.31
154	公安学刊(浙江警察学院学报)	159	0.86	0.08	4	5.4	5.5	181	132	0.93	16/34	33	5.02
155	湖北警官学院学报	749	0.97	0.19	7	6.8	3.0	782	220	0.93	28/34	45	10.82
156	上海党史与党建	231	0.86	0.20	5	10.5	3.6	199	192	0.94	24/34	30	5.32
157	理论建设	141	0.92	0.45	9	5.7	4.4	285	166	0.98	25/34	48	4.01
158	理论学习	274	0.89	0.01		-	4.7		291	1.00	44/34	30	6.67
159	特区实践与理论	151	0.93	0.14	2	5.8	4.5	121	170	0.99	28/34	32	3.88
160	公安教育	212	0.70	0.19	3	5.1	4.7	159	141	0.90	12/34	18	3.92
161	广西社会主义学院学报	146	0.91	0.14	5	5.4	3.8	133	125	0.97	19/34	22	2.45
162	厦门特区党校学报	92	0.93	0.36	8	3.6	4.3	223	99	0.98	16/34	36	2.49
163	人权	71	0.65		5	4.0	5.5	55	76	0.95	10/34	13	1.66
164	净月学刊	141	0.96	0.25	7	6.6	4.8	242	132	0.96	21/34	27	5.07
165	八桂侨刊	53	0.65	0.36	14	10.3	9.7	80	69	0.86	5/34	12	2.37
166	党政论坛	276	0.77	0.05			3.9		215	1.00	37/34	25	5.98
167	辽宁警专学报	153	0.95	0.26	6	5.9	5.4	242	155	0.97	18/34	48	4.65
168	延边党校学报	239	0.97	0.20	6	6.9	3.4	426	162	0.99	35/34	27	4.23
169	前线	247	0.40	0.07			4.0		258	1.00	29/34	32	7.79
170	中共郑州市委党校学报	194	0.96	0.23	5	6.6	5.1	276	243	0.99	36/34	27	6.30
171	广州市公安管理干部学院学报	56	0.92	0.23	6	5.0	4.6	91	65	0.97	7/34	17	1.93
172	中共云南省委党校学报	290	0.98	0.21	5	7.7	4.0	239	234	0.98	32/34	32	5.96
173	湖北省社会主义学院学报	146	0.96	0.29	3	7.3	4.4	126	142	0.99	21/34	28	3.38
174	党建	183	0.37				2.6		249	1.00	38/34	79	8.26
175	上海青年管理干部学院学报	85	0.91	0.33	6	7.6	5.3	177	107	0.98	15/34	19	2.61
176	中共贵州省委党校学报	173	0.94	0.31	8	9.7	4.2	207	176	1.00	29/34	28	3.97
177	民主与科学	101	0.46	0.01			3.9		141	1.00	17/34	15	3.71
178	江苏省社会主义学院学报	101	0.97	0.25	6	6.8	4.0	132	108	0.98	18/34	22	2.42
179	党政干部论坛	198	0.94	0.15	2	6.6	4.6	120	156	1.00	21/34	23	2.98
180	团结	87	0.60	0.10			3.6		77	1.00	13/34	20	1.59
181	中共石家庄市委党校学报	141	0.75	0.11	5	9.0	4.0	97	124	1.00	21/34	34	3.45
182	中共成都市委党校学报	132	0.92	0.23	5	8.0	5.5	155	139	0.99	14/34	20	3.50
183	宁夏党校学报	148	0.95	0.26	6	7.3	5.3	163	149	0.98	17/34	38	3.54
184	中共银川市委党校学报	174	0.97	0.20	4	6.5	3.2	240	140	1.00	29/34	24	2.63
185	广西青年干部学院学报	139	0.87	0.46	6	5.8	6.3	272	303	1.00	28/34	24	4.76
186	广东省社会主义学院学报	98	0.84	0.24	6	7.4	5.2	121	82	0.98	7/34	21	2.14
187	领导之友	259	0.53	0.01			3.1		138	1.00	27/34	18	4.81



各类计量指标 续表24

序号	刊名	可被引文献量	可被引文献比	基金论文比	平均引文数	引用半衰期	被引半衰期	引用期刊数	被引期刊数	他引总引比	互引指数	Web即年下载率	总下载量(万次)
188	中共济南市委党校学报	203	0.96	0.17	6	7.3	4.5	290	159	0.98	21/34	31	4.51
189	广西警官高等专科学校学报	116	0.97	0.31	6	6.2	4.2	193	120	0.92	14/34	53	2.88
190	中国公共安全(学术版)	141	0.92	0.18	7	5.0	3.5	270	186	0.66	1/34	14	2.76
191	理论与当代	224	0.44	0.03	1	4.3	4.4	72	151	1.00	25/34	16	4.28
192	大连干部学刊	166	0.65	0.19	5	4.8	4.2	188	137	0.99	21/34	31	3.35
193	铁道警官高等专科学校学报	179	0.99	0.26	5	6.9	4.8	187	119	0.96	14/34	25	3.81
194	中国监察	313	0.25				-		194	1.00	22/34		5.81
195	理论导报	340	0.59	0.12	2	6.6	3.2	221	263	1.00	42/34	26	6.35
196	安徽警官职业学院学报	195	0.98	0.24	7	6.7	5.0	311	140	0.97	13/34	18	3.84
197	工会论坛(山东省工会管理干部学院学报)	417	0.98	0.16	3	6.1	4.4	471	346	0.99	40/34	18	7.77
198	同舟共进	237	0.67				-		135	1.00	24/34	13	4.63
199	党史文苑	429	0.71	0.15	4	12.6	4.7	258	304	0.97	33/34	15	8.53
200	民族论坛	297	0.87	0.49	9	8.2	5.0	423	213	0.96	25/34	32	7.67
201	学习月刊	1010	0.80	0.06	1	7.1	3.7	404	514	0.99	73/34	19	16.60
202	胜利油田党校学报	223	0.93	0.12	5	7.8	5.3	251	150	0.99	19/34	18	4.20
203	湖南省社会主义学院学报	162	0.92	0.27	4	8.3	4.8	206	134	0.99	8/34	17	3.03
204	决策探索(下半月)	502	0.73	0.09				3.1	262	1.00	51/34	16	5.71
205	武警学院学报	350	0.88	0.07	4	6.4	4.8	388	277	0.92	22/34	11	4.74
206	群众	340	0.59	0.01				2.9	152	1.00	38/34	15	4.27
207	政策瞭望	186	0.61				-	3.6	99	1.00	16/34	19	2.86
208	中国人力资源社会保障	164	0.29					4.9	128	1.00	12/34	5	3.72
209	江南论坛	315	0.73	0.01				5.0	218	1.00	28/34	13	4.45
210	今日中国论坛	2781	0.96	0.10	4	5.9	4.3	2139	225	0.98	29/34	23	9.77
211	世纪桥	588	0.86	0.29	4	8.2	4.0	670	458	1.00	59/34	13	14.14
212	党史博采(理论)	375	0.70	0.10	2	7.8	4.1	215	181	0.99	24/34	11	4.14
213	新湘评论	127	0.12					3.3	135	1.00	26/34	9	4.94
214	今日浙江	206	0.21					4.0	126	1.00	22/34	10	6.59
215	北京党史	90	0.63	0.04	8	13.0	8.2	112	84	0.92	5/34	19	2.91
216	广东公安科技	111	0.94	0.02	4	9.1	6.3	74	72	0.96	6/34	5	1.93
	本类目计量指标均值	197	0.80	0.29	8	-	-	225	290	0.97	-	48	7.59
D(D1,D3,D5,D7,D8) 世界政治													
1	当代亚太	38	0.76	0.47	82	5.6	5.4	139	300	0.91	9/17		8.81
2	国际问题研究	72	0.91	0.26	21	2.0	3.2	71	218	0.97	23/17	163	7.85
3	世界经济与政治	93	0.80	0.56	63	6.4	6.2	168	430	0.93	16/17		20.45
4	外交评论(外交学院学报)	64	0.83	0.48	58	7.1	4.6	143	274	0.95	13/17	175	11.42
5	东北亚论坛	73	0.99	0.81	20	4.3	4.1	184	309	0.94	25/17	184	9.32
6	现代国际关系	149	0.88	0.18	23	1.4	4.0	106	321	0.94	16/17	144	15.49
7	世界经济与政治论坛	77	0.90	0.51	26	5.5	5.0	210	371	0.98	30/17	69	7.92
8	国际观察	67	0.99	0.49	20	6.7	5.0	64	228	0.99	17/17	148	6.98
9	日本学刊	60	0.81	0.32	30	7.1	6.5	58	258	0.92	14/17		10.25

各类计量指标 续表25

序号	刊名	可被引文献量	可被引文献比	基金论文比	平均引文数	引用半衰期	被引半衰期	引用期刊数	被引期刊数	他引总引比	互引指数	Web即年下载率	总下载量(万次)
10	欧洲研究	69	0.93	0.36	35	5.1	6.8	67	261	0.93	13/17		8.19
11	阿拉伯世界研究	56	0.89	0.64	26	3.4	5.5	81	108	0.90	7/17	61	6.33
12	俄罗斯研究	49	1.00	0.43	54	11.9	4.5	57	129	0.75	3/17	56	4.14
13	社会主义研究	165	0.95	0.70	16	7.1	5.4	317	529	0.98	57/17	115	15.20
14	美国研究	39	0.78	0.41	57	9.3	10.0	48	285	0.97	15/17		7.61
15	国际论坛	77	0.93	0.58	27	5.5	5.8	105	216	0.97	19/17	105	6.65
16	国际展望	64	0.78	0.27	22	3.9	3.4	91	125	0.98	14/17	72	7.05
17	西亚非洲	60	0.81	0.35	39	3.0	5.1	57	158	0.84	7/17		7.88
18	当代世界与社会主义	228	0.95	0.50	10	8.0	4.7	250	540	0.97	68/17	89	16.06
19	俄罗斯中亚东欧研究	77	0.86	0.40	24	6.2	6.6	66	196	0.94	13/17		6.40
20	亚非纵横	53	0.91	0.13	18	3.1	3.4	60	66	0.94	12/17	55	2.54
21	南亚研究	43	0.74	0.37	40	5.9	6.5	82	102	0.90	5/17		3.51
22	国际政治研究	57	0.88	0.26	42	8.4	6.6	81	175	0.97	11/17	124	8.06
23	德国研究	38	0.83	0.53	40	5.3	7.3	44	158	0.96	9/17	84	4.26
24	南洋问题研究	45	0.85	0.47	32	16.3	7.8	44	136	0.99	9/17	44	4.17
25	国外理论动态	170	0.94	0.16	8	11.0	5.2	58	400	1.00	33/17	88	9.81
26	南亚研究季刊	74	0.94	0.57	18	3.0	4.8	91	112	0.87	12/17	28	4.30
27	东南亚研究	89	0.90	0.61	28	4.4	7.1	168	201	0.91	13/17	111	8.89
28	日本问题研究	64	0.96	0.47	19	13.2	5.8	101	131	0.86	3/17	47	3.85
29	科学社会主义	232	0.90	0.34	7	9.7	5.0	255	404	0.99	52/17	96	14.19
30	国际安全研究	57	0.79	0.51	40	4.2	5.9	123	268	0.99	26/17	149	7.22
31	当代世界	225	0.72	0.10	5	2.3	3.4	68	252	0.99	32/17	47	7.83
32	东南亚纵横	180	0.81	0.34	12	5.3	4.7	235	341	0.93	36/17	48	10.97
33	当代世界社会主义问题	44	0.92	0.41	34	11.5	7.0	99	139	0.98	13/17	46	3.51
34	世界民族	67	0.94	0.54	33	12.9	9.3	100	242	0.95	17/17		8.01
35	日本研究	74	1.00	0.23	21	11.2	8.5	129	180	0.96	11/17	47	6.20
36	国际研究参考	134	0.77	0.11	20	1.0	5.2	71	141	1.00	12/17	30	3.94
37	外国问题研究	65	0.96	0.54	14	23.8	8.4	76	124	0.95	8/17	25	4.25
38	拉丁美洲研究	69	0.71	0.14	16	8.1	6.8	52	130	0.90	12/17		5.26
39	东南亚南亚研究	70	0.81	0.34	14	7.4	7.4	70	102	0.94	12/17	59	3.45
40	西伯利亚研究	115	0.85	0.38	7	8.5	4.4	80	121	0.93	12/17	23	3.14
41	当代韩国	52	0.87	0.35	23	6.2	7.1	85	91	0.90	5/17	42	2.89
42	人权	71	0.65		5	4.0	5.5	55	76	0.95	10/17	13	1.66
43	法国研究	64	0.89	0.31	14	11.3	6.7	63	103	0.96	7/17	25	4.10
	本类目计量指标均值	87	0.87	0.39	27	-	-	106	220	0.94	-	61	7.44
D9 法律													
1	中国法学	91	0.81	0.46	49	7.9	7.2	270	915	0.99	45/24	413	50.44
2	法学家	75	0.90	0.63	68	9.4	5.7	203	595	0.99	34/24	170	21.25
3	法学研究	97	0.97	0.36	39	8.4	9.0	175	803	0.99	32/24		36.60
4	法商研究	110	0.92	0.77	31	7.5	6.5	245	743	0.97	39/24	196	27.17

各类计量指标 续表26

序号	刊名	可被引文献量	可被引文献比	基金论文比	平均引文数	引用半衰期	被引半衰期	引用期刊数	被引期刊数	他引总引比	互引指数	Web即年下载率	总下载量(万次)
5	中外法学	69	0.82	0.39	86	5.2	6.3	250	511	0.94	24/24	192	16.80
6	法学	215	0.86	0.55	35	6.4	6.2	352	851	0.98	48/24	162	45.71
7	现代法学	105	0.99	0.61	40	7.9	7.9	278	702	0.99	45/24	201	27.67
8	政法论坛	114	0.93	0.48	37	9.5	7.7	251	632	0.98	36/24	213	26.77
9	清华法学	67	0.88	0.43	60	8.9	3.7	147	305	0.99	26/24	157	9.13
10	法律科学(西北政法大学学报)	126	0.92	0.56	36	8.4	6.8	237	643	0.99	40/24	182	24.50
11	法学论坛	117	0.98	0.62	24	8.4	4.6	231	588	0.99	42/24	189	17.42
12	法制与社会发展	102	0.94	0.53	31	9.1	7.2	203	499	0.97	27/24	180	14.55
13	国家检察官学院学报	110	0.96	0.28	23	7.8	4.2	152	352	0.97	20/24	187	12.26
14	法学评论	126	0.95	0.44	31	8.0	7.3	244	681	0.94	34/24	181	25.22
15	政治与法律	203	0.95	0.56	26	7.8	4.8	334	603	0.97	40/24	114	24.09
16	当代法学	108	0.97	0.59	30	7.6	5.9	230	536	0.97	34/24	208	18.86
17	中国刑事法杂志	200	0.90	0.35	27	7.6	3.9	236	405	0.96	29/24	127	17.98
18	知识产权	189	0.90	0.44	22	7.0	4.4	241	409	0.91	25/24	121	13.26
19	证据科学	61	0.94	0.46	46	8.2	4.2	160	225	0.86	12/24	69	5.26
20	华东政法大学学报	88	0.91	0.51	42	9.8	5.2	173	456	0.99	43/24	114	10.92
21	法学杂志	204	0.89	0.45	21	6.6	4.1	318	758	0.94	50/24	133	33.36
22	东方法学	87	0.84	0.54	41	8.9	2.9	178	266	0.99	23/24	67	5.04
23	比较法研究	75	0.91	0.40	51	10.1	8.9	142	485	0.99	21/24	125	14.41
24	河北法学	321	1.00	0.55	21	8.3	5.1	473	792	0.86	41/24	130	34.75
25	行政法学研究	79	0.91	0.43	22	7.9	6.9	130	389	0.98	30/24	146	10.79
26	政法论丛	95	0.99	0.59	25	9.6	4.5	227	301	0.97	16/24	70	7.18
27	环球法律评论	90	0.79	0.38	43	10.8	8.0	111	481	0.99	22/24		14.47
28	法律适用	274	0.92	0.12	16	7.2	5.1	245	521	0.96	34/24	109	27.38
29	西南政法大学学报	100	0.99	0.31	21	8.4	5.3	241	369	0.99	38/24	90	8.46
30	法治研究	192	0.94	0.49	26	7.3	3.1	379	293	0.97	32/24	93	9.24
31	时代法学	90	0.97	0.52	30	7.8	5.7	199	289	0.99	25/24	82	6.67
32	中国人民公安大学学报(社会科学版)	131	1.00	0.40	16	6.7	6.2	234	377	0.95	22/24	75	13.37
33	中国海商法研究	70	0.86	0.21	17	8.0	4.6	93	81	0.84	5/24	24	4.28
34	北方法学	101	0.89	0.64	40	9.7	3.9	207	238	0.99	33/24	58	5.46
35	电子知识产权	166	0.51	0.12	10	4.8	4.7	115	301	0.96	24/24	37	9.22
36	河南财经政法大学学报	133	0.93	0.45	24	8.6	6.0	264	420	0.99	48/24	78	11.55
37	甘肃政法学院学报	101	0.85	0.54	25	8.4	6.0	247	344	0.98	34/24	47	8.86
38	上海政法学院学报(法治论丛)	131	0.90	0.05	17	7.1	5.7	210	296	0.99	38/24	72	8.33
39	中国政法大学学报	93	0.95	0.29	41	9.4	3.7	253	257	0.99	37/24	104	5.18
40	河南社会科学#	85	0.25										
41	青少年犯罪问题	112	0.82	0.24	18	8.3	5.5	165	226	0.87	16/24	77	7.51
42	西部法学评论	117	0.91	0.45	18	8.1	4.8	273	244	1.00	28/24	74	6.83
43	中国司法鉴定	189	0.87	0.43	8	6.3	4.2	232	193	0.85	11/24	48	5.96
44	海峡法学	61	0.91	0.38	15	7.5	5.8	123	186	0.98	17/24	47	3.54

各类计量指标 续表27

序号	刊名	可被引文献量	可被引文献比	基金论文比	平均引文数	引用半衰期	被引半衰期	引用期刊数	被引期刊数	他引总引比	互引指数	Web即年下载率	总下载量(万次)
45	犯罪研究	88	0.97	0.15	21	7.3	4.8	190	194	0.99	15/24	45	4.17
46	云南大学学报(法学版)	152	0.96	0.39	24	8.0	6.0	282	328	0.99	32/24	58	8.47
47	科技与法律	89	0.86	0.19	19	5.2	6.4	191	238	0.96	19/24	34	5.04
48	山东警察学院学报	148	0.98	0.36	15	7.6	5.6	250	210	0.98	20/24	64	6.73
49	人民检察	546	0.85	0.05	3	4.1	4.7	141	405	0.95	16/24	21	22.53
50	中国版权	64	0.57	0.13	8	4.9	4.6	52	106	0.96	15/24	28	1.51
51	行政与法	308	1.00	0.38	10	6.3	5.0	583	520	0.98	57/24	59	17.63
52	天津法学	68	0.92	0.37	16	7.0	4.5	176	116	0.99	19/24	56	3.05
53	武汉公安干部学院学报	85	0.88	0.34	6	5.4	2.7	111	68	0.46	1/24	17	1.97
54	中国卫生法制	91	0.65	0.31	7	4.9	4.3	160	144	0.93	12/24	27	3.04
55	人民司法	584	0.86		4	6.3	4.7	249	422	0.95	24/24	41	29.77
56	中国司法	274	0.70	0.06	3	4.9	5.5	83	294	0.95	20/24	26	10.36
57	广西政法管理干部学院学报	157	0.96	0.22	12	7.1	5.6	318	269	0.99	29/24	42	7.02
58	金陵法律评论	40	0.95	0.33	39	9.1	7.2	111	124	0.99	4/24	6	2.13
59	中国检察官	606	0.80	0.03	3	6.4	3.0	129	221	0.96	21/24	29	16.03
60	公民与法(法学版)	228	0.92	0.21	11	7.3	2.5	308	119	0.97	26/24	28	4.73
61	江西警察学院学报	152	0.91	0.22	9	6.3	5.3	182	195	0.97	24/24	51	5.65
62	四川警察学院学报	137	0.96	0.36	10	7.5	5.3	265	150	0.99	22/24	20	3.92
63	政法学刊	130	0.91	0.29	11	7.1	6.4	217	234	0.97	21/24	58	6.88
64	北京警察学院学报	160	0.95	0.30	8	6.1	5.5	244	146	0.97	13/24	19	4.51
65	河南警察学院学报	147	0.95	0.13	9	5.8	3.9	192	151	0.83	4/24	39	5.98
66	上海公安高等专科学校学报	112	0.90	0.16	4	5.8	5.0	143	121	0.95	13/24	34	4.34
67	江苏警官学院学报	141	0.96	0.30	12	8.0	6.4	262	245	0.99	18/24	24	7.97
68	河北公安警察职业学院学报	77	0.94	0.34	7	6.9	4.0	139	81	0.99	15/24	26	2.37
69	湖南警察学院学报	126	0.99	0.48	12	8.1	4.6	271	178	0.96	15/24	30	5.70
70	贵州警官职业学院学报	144	0.93	0.24	9	7.0	5.7	214	156	0.99	14/24	33	5.08
71	山西警官高等专科学校学报	88	0.91	0.20	8	7.0	5.1	144	98	0.96	17/24	31	2.69
72	北京政法职业学院学报	99	0.96	0.23	12	6.2	5.3	181	144	0.98	21/24	32	2.97
73	法制与社会	5417	0.99	0.08	5	6.7	3.8	2186	1375	0.90	56/24	43	147.91
74	福建警察学院学报	112	0.94	0.21	11	6.1	6.8	209	148	0.96	13/24	28	3.97
75	黑龙江省政法管理干部学院学报	284	0.98	0.21	8	7.7	4.6	416	272	0.99	27/24	33	9.35
76	山西省政法管理干部学院学报	217	0.97	0.06	4	6.6	4.0	153	113	0.98	10/24	50	5.13
77	新疆警官高等专科学校学报	71	0.84	0.38	7	6.1	5.9	133	75	0.96	10/24	8	1.89
78	山东审判	152	0.78	0.05	6	5.1	4.9	112	113	0.95	9/24	34	6.11
79	云南警官学院学报	166	0.95	0.20	6	5.7	4.4	210	132	0.93	15/24	30	4.57
80	河南司法警官职业学院学报	122	0.95	0.23	7	7.2	5.4	183	106	0.98	9/24	45	3.77
81	湖北警官学院学报	749	0.97	0.19	7	6.8	3.0	782	220	0.93	28/24	45	10.82
82	净月学刊	141	0.96	0.25	7	6.6	4.8	242	132	0.96	21/24	27	5.07
83	辽宁警专学报	153	0.95	0.26	6	5.9	5.4	242	155	0.97	18/24	48	4.65
84	广州市公安管理干部学院学报	56	0.92	0.23	6	5.0	4.6	91	65	0.97	7/24	17	1.93

各类计量指标 续表28

序号	刊名	可被引文献量	可被引文献比	基金论文比	平均引文数	引用半衰期	被引半衰期	引用期刊数	被引期刊数	他引总引比	互引指数	Web即年下载率	总下载量(万次)
85	辽宁公安司法管理干部学院学报	184	0.96	0.21	5	6.7	4.4	241	138	0.97	18/24	39	4.90
86	法制与经济(下旬刊)	805	0.94	0.08	6	7.1	3.4	792	375	0.98	34/24	33	20.33
87	铁道警官高等专科学校学报	179	0.99	0.26	5	6.9	4.8	187	119	0.96	14/24	25	3.81
88	安徽警官职业学院学报	195	0.98	0.24	7	6.7	5.0	311	140	0.97	13/24	18	3.84
89	中国公证	142	0.47	0.01	2	7.4	3.8	28	59	0.80	3/24		2.18
	本类目计量指标均值	221	0.90	0.33	20	-	-	250	329	0.96	-	76	13.07
E 军事													
1	装备学院学报	177	0.86	0.66	10	5.4	5.6	274	239	0.86	10/11	16	4.38
2	军事运筹与系统工程	65	0.90	0.26	8	5.3	6.3	91	96	0.81	3/11	11	1.69
3	国防科技	133	0.95	0.07	8	5.0	5.4	171	159	0.95	12/11	49	5.35
4	西安政治学院学报	211	0.93	0.04	7	6.9	4.9	168	151	0.75	3/11	21	5.55
5	军事历史研究	131	0.90	0.16	14	21.0	8.8	104	107	0.96	13/11	23	5.81
6	武警学院学报	350	0.88	0.07	4	6.4	4.8	388	277	0.92	22/11	11	4.74
7	军事经济研究	300	0.82	0.07	2	6.1	5.3	118	128	0.90	10/11	20	5.40
8	军队政工理论研究	316	0.91	0.04	1	8.0	5.1	48	115	0.97	16/11	11	5.30
9	国防	371	0.49			-	4.4	2	90	1.00	7/11	6	5.32
	本类目计量指标均值	228	0.85	0.15	6	-	-	152	151	0.90	-	19	4.84
F 综合性经济科学													
1	经济理论与经济管理	121	0.93	0.79	23	7.6	5.0	237	694	0.98	76/44	117	15.61
2	经济学家	155	0.86	0.67	16	7.4	4.7	297	757	0.99	79/44	180	20.62
3	经济评论	108	0.95	0.81	28	7.9	5.4	223	616	0.99	52/44	144	16.61
4	当代经济科学	87	0.90	0.71	23	8.1	5.7	218	516	0.99	52/44	137	11.39
5	财经研究	143	0.97	0.89	18	7.5	6.3	180	743	0.98	58/44	179	23.12
6	财经论丛	104	0.95	0.81	15	6.6	4.5	209	444	0.91	22/44	98	8.74
7	产业经济研究	67	0.91	0.96	26	8.2	4.7	168	370	0.91	26/44	172	6.39
8	中南财经政法大学学报	129	0.94	0.78	17	6.9	4.5	278	582	0.97	50/44	211	15.34
9	经济社会体制比较	134	0.85	0.59	19	7.3	5.5	300	749	0.98	78/44	132	16.95
10	当代财经	151	0.89	0.89	21	7.7	5.8	306	744	0.94	45/44	144	23.36
11	宏观经济研究	194	0.85	0.69	19	7.4	4.3	409	646	0.94	53/44	136	15.36
12	财经问题研究	233	0.95	0.72	16	7.0	5.0	534	828	0.98	74/44	98	23.12
13	山西财经大学学报	138	0.99	0.93	30	8.1	3.9	455	922	0.99	91/44	99	35.37
14	中央财经大学学报	185	0.99	0.66	13	6.8	5.1	323	701	0.99	76/44	123	22.27
15	财经科学	167	0.90	0.64	13	6.6	5.2	321	663	0.99	67/44	181	21.39
16	贵州财经大学学报	95	0.98	0.54	19	7.6	3.0	245	326	0.97	16/44	139	6.62
17	江西财经大学学报	97	0.93	0.76	17	7.3	4.4	347	459	0.95	35/44	79	8.16
18	预测	85	1.00	0.93	21	8.8	7.8	203	493	0.97	39/44	109	8.90
19	经济与管理研究	185	0.87	0.76	18	7.9	4.6	306	592	0.97	46/44	77	15.92
20	上海财经大学学报	72	0.92	0.75	16	7.0	5.3	192	423	0.99	45/44	137	6.97
21	经济问题探索	372	0.97	0.76	19	6.8	4.5	744	1015	0.98	100/44	102	29.84
22	财贸研究	114	0.90	0.82	24	7.5	5.5	255	528	0.99	56/44	111	11.47

各类计量指标 续表29

序号	刊名	可被引文献量	可被引文献比	基金论文比	平均引文数	引用半衰期	被引半衰期	引用期刊数	被引期刊数	他引总引比	互引指数	Web即年下载率	总下载量(万次)
23	经济经纬	174	0.90	0.76	13	7.4	5.0	296	644	0.99	57/44	87	15.03
24	经济问题	317	0.95	0.53	9	6.2	4.7	587	781	0.94	62/44	94	23.73
25	经济纵横	316	0.94	0.53	8	4.3	4.0	543	892	0.99	70/44	150	26.04
26	河北经贸大学学报	135	0.93	0.64	13	6.4	3.7	336	300	0.96	24/44	139	7.60
27	现代经济探讨	224	0.91	0.67	8	4.8	3.8	391	645	0.96	56/44	87	12.77
28	广东商学院学报	72	0.87	0.74	22	7.7	3.9	270	299	0.97	32/44	191	6.20
29	技术经济与管理研究	298	0.99	0.72	14	7.7	4.0	557	698	0.98	74/44	168	20.90
30	技术经济	245	0.92	0.78	21	7.1	4.3	519	658	0.88	31/44	50	13.60
31	经济与管理	195	0.95	0.66	14	6.7	4.6	447	538	1.00	53/44	70	11.77
32	云南财经大学学报	117	0.98	0.65	19	8.4	4.6	311	405	0.98	48/44	90	8.24
33	产经评论	90	0.95	0.74	23	8.1	3.8	324	276	0.98	35/44	33	5.56
34	当代经济管理	203	0.99	0.61	14	5.6	4.0	586	511	0.99	61/44	169	12.90
35	湖南财政经济学院学报	146	0.92	0.83	13	4.9	3.1	479	333	0.80	3/44	63	7.57
36	现代财经(天津财经大学学报)	146	0.98	0.72	21	7.7	5.1	323	466	0.99	48/44	116	13.29
37	首都经济贸易大学学报	113	0.90	0.66	15	7.6	5.0	318	406	0.97	47/44	45	7.21
38	西部经济管理论坛	80	0.88	0.46	11	4.9	2.9	288	149	0.83	12/44	71	3.13
39	东北财经大学学报	99	0.94	0.55	12	7.0	5.9	262	416	0.99	36/44	55	6.53
40	哈尔滨商业大学学报(社会科学版)	105	0.89	0.61	12	5.6	4.5	364	352	0.96	11/44	55	8.04
41	调研世界	176	0.85	0.41	6	5.0	4.6	322	430	0.96	56/44	58	8.09
42	西安财经学院学报	142	0.91	0.68	11	6.6	3.6	390	284	0.83	9/44	69	7.72
43	山东财政学院学报	103	0.99	0.70	14	6.7	4.7	341	222	0.92	26/44	50	4.78
44	开发研究	231	0.98	0.59	11	6.4	4.6	670	509	0.99	58/44	57	11.18
45	开放导报	145	0.93	0.43	6	3.9	4.0	262	402	0.98	57/44	56	6.89
46	兰州商学院学报	105	0.99	0.66	20	7.1	5.5	380	301	0.94	26/44	51	6.23
47	湖北经济学院学报	127	0.99	0.41	11	7.5	4.1	325	301	0.99	31/44	103	6.09
48	天津商业大学学报	71	0.91	0.54	14	5.4	5.9	277	238	0.97	25/44	47	4.28
49	经济研究参考	1042	0.86	0.20	5	4.6	4.0	807	890	0.97	80/44	36	32.54
50	经济论坛	577	0.95	0.40	8	5.8	4.9	911	842	0.99	78/44	44	27.32
51	南京财经大学学报	105	0.99	0.63	13	7.1	6.1	330	346	0.99	37/44	45	5.82
52	新疆财经大学学报	46	0.84	0.63	13	7.8	4.8	190	138	0.98	16/44	31	1.99
53	广西财经学院学报	138	0.94	0.44	11	7.0	5.0	376	290	0.99	36/44	36	5.69
54	广西经济管理干部学院学报	70	0.82	0.51	13	6.8	4.5	301	160	0.99	22/44	32	2.87
55	科技和产业	435	0.98	0.48	10	6.1	3.8	1014	489	0.98	76/44	37	10.43
56	生态经济(学术版)	209	1.00	0.74	11	6.1	4.2	645	320	0.98	42/44	35	5.84
57	石家庄经济学院学报	183	0.96	0.49	10	6.7	6.0	515	341	1.00	30/44	35	7.34
58	财经理论研究	101	0.89	0.59	16	6.8	5.5	342	188	0.99	15/44	11	4.50
59	湖南商学院学报	146	0.93	0.64	10	6.1	6.2	472	333	0.98	38/44	36	6.71
60	山东工商学院学报	147	0.91	0.67	11	6.7	5.1	456	278	0.98	31/44	48	5.67
61	北京市经济管理干部学院学报	66	0.92	0.17	7	5.4	4.8	172	160	0.98	26/44	34	2.63
62	经济导刊	151	0.48	0.13		-	3.3	1	331	1.00	41/44	25	9.57

各类计量指标 续表30

序号	刊名	可被引文献量	可被引文献比	基金论文比	平均引文数	引用半衰期	被引半衰期	引用期刊数	被引期刊数	他引总引比	互引指数	Web即年下载率	总下载量(万次)
63	无锡商业职业技术学院学报	175	0.95	0.47	6	5.5	4.1	385	260	0.96	23/44	23	4.53
64	商业经济	1307	1.00	0.26	5	4.6	3.4	1361	751	0.99	47/44	62	35.98
65	河南商业高等专科学校学报	188	0.97	0.41	7	5.4	4.8	479	264	0.99	34/44	21	5.93
66	经济研究导刊	4622	1.00	0.26	5	5.7	2.9	2830	1648	0.98	110/44	45	88.10
67	决策咨询	138	0.93	0.09	5	5.4	4.1	289	153	0.96	21/44	17	2.88
68	吉林工商学院学报	207	0.92	0.53	6	5.8	3.6	471	247	1.00	46/44	35	4.69
69	安徽商贸职业技术学院学报 (社会科学版)	79	0.93	0.63	5	4.5	4.7	163	134	1.00	23/44	100	3.05
70	当代经济	1409	0.98	0.19	5	4.9	3.5	1517	858	0.99	42/44	48	34.56
71	经济师	2013	0.99	0.16	5	5.4	4.7	1962	1280	0.98	43/44	35	59.99
72	合作经济与科技	1736	0.99	0.22	3	5.0	3.5	1441	840	0.99	65/44	46	40.65
73	经济界	100	0.89	0.01			6.1		156	1.00	13/44	26	3.07
74	福建商业高等专科学校学报	131	0.92	0.20	8	5.3	5.4	380	204	0.98	25/44	31	4.21
75	江苏经贸职业技术学院学报	164	0.99	0.27	6	5.2	4.3	416	211	1.00	31/44	29	3.42
76	现代物业(中旬刊)	475	0.80	0.17	6	5.3	4.0	928	426	0.99	49/44	19	16.26
77	吉林省经济管理干部学院学报	224	0.98	0.27	4	5.3	4.0	379	231	0.97	30/44	25	4.64
78	市场周刊(理论研究)	878	1.00	0.14	4	5.5	4.4	1006	495	0.99	43/44	35	20.62
79	价值工程	6357	0.99	0.19	5	5.7	2.7	4145	1703	0.95	44/44	18	70.23
80	财经界(学术版)	4938	0.99	0.01	3	3.7	2.6	1895	453	0.89	10/44	36	41.86
81	山东商业职业技术学院学报	194	0.97	0.32	6	5.8	4.3	438	245	0.98	31/44	21	3.87
82	广东农工商职业技术学院学报	82	0.94	0.37	7	7.0	4.8	198	172	1.00	22/44	18	2.20
83	山西经济管理干部学院学报	187	0.94	0.12	5	5.8	4.1	383	217	0.99	32/44	16	3.92
84	知识经济	3309	0.99	0.08	3	5.9	2.8	2229	845	0.99	73/44	22	49.86
	本类目计量指标均值	472	0.93	0.54	12	-	-	556	502	0.97	-	76	15.03
F0 经济学理论													
1	经济研究	164	0.91	0.66	30	7.8	7.4	161	1464	0.98	63/34		120.02
2	经济学(季刊)	71	0.91	0.80	37	9.4	5.9	118	668	0.98	30/34	476	19.21
3	数量经济技术经济研究	128	0.85	0.80	28	8.6	6.2	202	932	0.98	46/34		31.75
4	经济科学	66	0.80	0.67	22	8.0	7.6	117	582	0.99	43/34	87	11.99
5	南开经济研究	56	0.98	0.71	31	8.6	6.9	110	539	0.99	40/34	129	13.45
6	经济学动态	241	0.89	0.54	26	7.2	4.1	362	814	0.97	81/34		27.76
7	政治经济学评论	63	0.88	0.24	27	7.3	2.4	126	84	0.85	8/34	28	2.08
8	当代经济研究	183	0.90	0.59	13	8.3	4.8	351	515	0.98	46/34	125	14.75
9	广义虚拟经济研究	48	0.87	0.88	16	6.9	2.6	172	31	0.38	1/34	25	0.67
10	中国经济史研究	65	0.68	0.48	59	20.7	11.5	197	297	0.92	8/34		8.48
11	中国社会经济史研究	53	0.90	0.42	46	21.4	13.8	111	243	0.98	9/34	36	5.82
	本类目计量指标均值	103	0.87	0.62	30	-	-	184	561	0.91	-	82	23.27
F11/F17(除F12) 世界各国经济													
1	世界经济	87	0.74	0.86	46	8.0	6.6	108	754	0.98	39/28		30.48
2	世界经济研究	156	0.93	0.74	16	6.9	5.1	166	556	0.97	46/28	167	20.73
3	国际经济评论	130	0.96	0.16	7	2.9	3.7	58	460	0.98	43/28		9.80



各类计量指标 续表31

序号	刊名	可被引文献量	可被引文献比	基金论文比	平均引文数	引用半衰期	被引半衰期	引用期刊数	被引期刊数	他引总引比	互引指数	Web即年下载率	总下载量(万次)
4	世界经济与政治	93	0.80	0.56	63	6.4	6.2	168	430	0.93	16/28		20.45
5	世界经济文汇	45	0.96	0.73	37	7.8	6.3	143	373	0.99	35/28	135	6.75
6	外国经济与管理	98	0.82	0.87	32	7.5	6.9	59	683	0.98	25/28	200	23.69
7	现代日本经济	64	0.91	0.88	15	5.8	4.2	153	238	0.86	12/28	141	6.87
8	世界经济与政治论坛	77	0.90	0.51	26	5.5	5.0	210	371	0.98	30/28	69	7.92
9	亚太经济	155	0.95	0.55	10	3.9	3.7	244	394	0.96	39/28	123	11.45
10	国际经济合作	238	0.82	0.20	3	3.7	4.3	191	407	0.93	27/28	100	13.72
11	China & World Economy	41	0.66	0.46	30	6.1	5.1	31	141	0.86	7/28		0.96
12	南亚研究季刊	74	0.94	0.57	18	3.0	4.8	91	112	0.87	12/28	28	4.30
本类目计量指标均值		105	0.87	0.59	25	-	-	135	410	0.94	-	80	13.09
F12 中国经济													
1	改革	211	0.80	0.64	11	5.6	3.6	477	717	0.96	91/44	201	18.94
2	南方经济	87	0.89	0.64	30	8.5	4.9	213	455	0.96	35/44	79	9.59
3	上海经济研究	158	0.86	0.59	21	7.8	5.8	332	684	0.98	74/44	124	16.11
4	中国经济问题	68	0.96	0.72	19	7.3	4.6	177	269	0.96	41/44	102	5.40
5	经济体制改革	235	0.96	0.63	12	6.0	4.4	524	674	0.98	79/44	119	18.50
6	西部论坛	78	0.80	0.79	19	6.8	5.6	323	347	0.99	24/44	69	6.65
7	华东经济管理	414	0.96	0.92	19	7.1	4.3	812	863	0.94	83/44	72	23.48
8	经济与管理评论	135	0.95	0.73	16	7.3	4.8	404	363	0.99	42/44	81	7.87
9	海洋经济	61	0.94	0.46	13	4.5	2.2	176	54	0.94	14/44	26	0.97
10	China & World Economy	41	0.66	0.46	30	6.1	5.1	31	141	0.86	7/44		0.96
11	改革与战略	337	0.94	0.54	10	5.6	4.1	703	881	0.96	87/44	70	24.80
12	科学发展	156	0.94	0.37	6	4.0	2.7	238	205	0.95	39/44	59	4.35
13	中国发展	103	0.87	0.21	9	4.6	4.3	334	236	0.96	24/44	35	3.08
14	宏观经济管理	407	0.77	0.17					488	1.00	69/44	70	13.56
15	特区经济	965	1.00	0.30	8	6.0	4.3	1332	988	0.99	78/44	57	69.50
16	发展研究	287	0.99	0.25	7	4.8	4.3	480	454	0.97	60/44	52	8.60
17	新疆财经	68	0.86	0.75	11	5.5	4.8	207	161	0.98	24/44	26	2.94
18	中国发展观察	230	0.73	0.03					431	1.00	63/44	27	4.67
19	中国国情国力	228	0.68	0.16	2	4.3	4.0	159	338	1.00	40/44	37	7.99
20	中国经济周刊	126	0.07						468	1.00	86/44	18	12.82
21	中国科技产业	80	0.19	0.10	2	3.6	4.4	33	252	0.99	27/44	13	5.14
22	上海经济	12	0.03						93	1.00	15/44	24	3.46
23	市场论坛	464	0.96	0.28	4	4.5	4.3	698	409	0.94	35/44	32	12.36
24	环渤海经济瞭望	217	0.44	0.15	4	4.6	3.8	322	171	0.98	26/44	15	4.79
25	天津经济	220	0.67	0.14	3	4.2	3.3	290	143	0.95	26/44	41	5.32
26	中国改革	237	0.63	0.02					377	1.00	33/44		4.41
27	北方经济	794	0.83	0.14	2	5.0	4.5	581	627	0.99	61/44	19	21.09
28	广东经济	166	0.46	0.05	1	4.4	3.5	75	121	0.98	21/44	15	3.29
29	宁波经济(三江论坛)	146	0.90	0.16	3	5.0	3.8	206	106	0.92	17/44	23	2.82



各类计量指标 续表32

序号	刊名	可被引文献量	可被引文献比	基金论文比	平均引文数	引用半衰期	被引半衰期	引用期刊数	被引期刊数	他引总引比	互引指数	Web即年下载率	总下载量(万次)
30	辽宁经济	366	0.69	0.20			5.4		282	1.00	32/44	17	8.90
31	北方经贸	1243	0.98	0.27	4	5.1	3.9	1356	633	0.99	61/44	31	22.72
32	改革与开放	1639	0.97	0.10	3	5.6	2.9	1359	768	0.99	63/44	28	50.18
33	边疆经济与文化	997	0.98	0.38	4	7.6	4.2	1183	638	0.99	65/44	23	19.03
34	上海国资	239	0.40				2.6		111	1.00	15/44	22	5.30
35	中国科技投资	1884	0.79	0.04	3	5.8	2.0	1605	342	1.00	46/44	19	11.61
36	中国产业	92	0.22	0.02			2.8		105	1.00	31/44	6	2.80
37	浙江经济	446	0.44	0.03		-	5.2		257	1.00	35/44	12	9.33
38	投资北京	102	0.22				4.9		107	1.00	16/44	16	4.39
39	政策瞭望	186	0.61			-	3.6		99	1.00	16/44	19	2.86
	本类目计量指标均值	357	0.72	0.29	7	-	-	375	381	0.98	-	44	11.81
F20/F29(除F23,F25,F27,F293.33) 经济计划与管理													
1	中国人口.资源与环境	299	0.98	0.93	20	6.0	4.1	976	1284	0.95	87/29	132	35.78
2	城市规划	169	0.74	0.50	13	6.7	7.9	261	783	0.95	20/29	212	41.17
3	城市规划学刊	107	0.83	0.49	16	6.7	6.9	215	556	0.95	13/29	208	25.59
4	资源与产业	158	0.75	0.72	16	5.5	3.9	584	521	0.78	4/29	79	8.87
5	城市发展研究	306	0.92	0.65	15	6.2	4.2	633	861	0.95	64/29	118	29.55
6	城市问题	208	0.89	0.77	15	6.8	5.7	545	784	0.93	51/29	133	25.63
7	国际城市规划	121	0.75	0.41	18	7.6	5.9	194	363	0.94	15/29	125	16.80
8	数理统计与管理	115	0.91	0.88	19	8.8	6.0	243	662	0.84	18/29	113	13.04
9	现代城市研究	243	0.88	0.51	13	6.2	4.7	545	496	0.95	26/29	64	15.50
10	生态经济	504	0.96	0.80	12	6.6	4.4	1040	986	0.96	89/29	86	27.92
11	科技与经济	132	0.99	0.80	12	6.7	4.1	328	333	0.97	35/29	52	4.89
12	中国劳动关系学院学报	169	0.96	0.44	8	5.2	4.7	311	378	0.96	47/29	38	8.49
13	资源开发与市场	350	0.98	0.85	15	6.3	5.1	1092	697	0.94	59/29	63	15.39
14	城市观察	118	0.86	0.47	16	7.0	3.5	344	239	0.97	38/29	77	4.55
15	再生资源与循环经济	111	0.46	0.30	8	5.1	5.9	312	257	0.90	17/29	29	4.33
16	中国人力资源开发	265	0.47	0.40	12	8.0	6.3	412	557	0.94	39/29	57	22.77
17	环境经济	143	0.47	0.11			4.3		233	1.00	35/29	15	3.52
18	中国房地产	426	0.82	0.15	3	6.3	4.2	340	330	0.95	40/29	35	11.48
19	经济数学	76	0.94	0.83	13	6.9	4.6	170	169	0.92	21/29	25	2.09
20	中国劳动	232	0.61	0.12	2	3.6	7.0	146	309	0.94	15/29	37	11.05
21	上海城市管理	100	0.43	0.19	5	5.2	5.3	163	201	0.98	24/29	27	4.90
22	城市	208	0.86	0.20	5	4.9	4.7	374	256	0.96	34/29	28	6.05
23	上海节能	106	0.33	0.07	3	4.9	4.5	132	147	0.99	25/29	9	2.41
24	中国房地产金融	89	0.33				5.4		148	1.00	20/29	34	4.58
25	北京劳动保障职业学院学报	61	0.87	0.26	7	5.8	5.0	160	182	0.98	24/29	25	2.07
26	中国工商管理研究	247	0.81	0.03	4	6.1	4.8	154	211	0.85	21/29	47	6.74
27	住宅产业	178	0.58	0.05	3	5.0	3.5	168	129	0.96	15/29	17	3.87
28	中华商标	171	0.47	0.04	5	4.5	5.9	42	136	0.89	8/29	17	5.23
29	上海房地	243	0.63				3.4		110	1.00	20/29	22	4.22

各类计量指标 续表33

序号	刊名	可被引文献量	可被引文献比	基金论文比	平均引文数	引用半衰期	被引半衰期	引用期刊数	被引期刊数	他引总引比	互引指数	Web即年下载率	总下载量(万次)
30	高科技与产业化	140	0.33	0.01			4.2		198	1.00	20/29	22	5.27
31	人力资源管理	1536	0.79	0.10	3	5.2	2.9	1276	609	0.95	49/29	22	17.33
32	城市管理与科技	119	0.63	0.05	3	4.4	5.9	124	191	0.98	14/29	18	2.99
33	中国房地产业	83	0.18				2.3		196	1.00	13/29	11	4.92
34	Chinese Journal of Population, Resources and Environment	45	0.87	0.64	21	8.3	4.4	99	34	0.84	3/29		0.64
35	中国人力资源社会保障	164	0.29				4.9		128	1.00	12/29	5	3.72
36	城市公共交通	148	0.22	0.06	2	5.0	6.9	73	89	0.92	8/29		0.69
37	人才资源开发	297	0.26	0.06		-	5.2	1	275	1.00	28/29	7	9.79
38	施工企业管理	158	0.22			-	5.8		134	1.00	14/29	7	3.73
本类目计量指标均值		220	0.67	0.34	8	-	-	302	373	0.95	-	53	10.99
F23 会计;审计													
1	会计研究	149	0.84	0.81	19	6.9	6.8	161	762	0.97	28/17	570	83.65
2	审计与经济研究	78	0.94	0.83	20	6.7	4.6	194	362	0.91	16/17	260	12.75
3	审计研究	95	0.85	0.52	11	5.7	5.7	150	359	0.95	18/17	181	23.17
4	会计与经济研究	62	0.97	0.79	28	8.2	4.3	181	179	0.97	18/17	74	4.69
5	南京审计学院学报	77	0.85	0.83	21	7.2	3.7	281	209	0.91	4/17	189	4.87
6	财务与金融	106	1.00	0.47	11	5.8	4.6	305	276	0.99	39/17	63	5.15
7	财务与会计	293	0.58	0.15		-	4.1	42	310	1.00	15/17	34	15.52
8	会计之友	1263	0.83	0.36	7	5.3	2.8	999	682	0.95	20/17	74	46.85
9	财会研究	295	0.86	0.11	5	4.3	4.0	363	490	0.99	22/17	89	24.14
10	财会月刊	1109	0.49	0.26	3	5.1	4.3	530	683	0.92	17/17	55	54.68
11	中国注册会计师	199	0.44	0.38	9	6.7	4.6	265	174	0.94	12/17	41	10.18
12	财会通讯	1707	0.95	0.30	6	6.6	3.8	903	865	0.92	23/17	53	72.27
13	金融会计	174	0.82	0.01	4	4.1	4.1	168	145	0.93	16/17	46	6.12
14	中国资产评估	85	0.39	0.07	3	6.7	6.1	48	95	0.91	10/17	31	4.88
15	中国内部审计	248	0.57	0.10	2	5.0	2.8	121	161	0.95	17/17	21	6.05
16	商业会计	1279	0.93	0.20	4	4.5	2.5	775	417	0.95	22/17	49	30.37
17	新会计	348	0.92	0.07	5	4.7	2.2	353	131	0.94	14/17	31	5.67
18	中国管理信息化	1604	1.00	0.12	3	5.0	3.5	1385	814	0.98	44/17	39	27.69
19	国际商务财会	257	0.65	0.09	5	5.1	3.4	270	156	0.95	11/17	26	7.62
20	交通财会	231	0.66	0.04	3	4.3	4.4	189	174	0.93	11/17	36	6.52
21	中国农业会计	276	0.77	0.05	2	4.5	4.0	211	195	0.98	17/17	20	7.10
22	中国总会计师	610	0.53	0.01		-	3.2	5	224	1.00	11/17	15	9.98
23	西部财会	287	0.70	0.03	3	4.5	3.6	298	192	0.99	24/17	22	5.77
24	会计师	1074	0.93	0.05	3	3.8	2.6	702	248	0.97	14/17	32	14.78
25	审计月刊	264	0.50	0.01	1	3.7	5.2	120	161	0.97	19/17	9	6.01
26	绿色财会	214	0.87	0.10	3	4.6	4.6	222	157	0.93	13/17	25	4.62
27	中国乡镇企业会计	1470	1.00	0.11	3	4.1	3.0	781	339	0.97	12/17	32	21.74
28	冶金财会	182	0.67	0.01		-	5.0		117	1.00	9/17	17	4.25
29	中国审计	655	0.56			-	5.8		157	1.00	11/17		3.02
本类目计量指标均值		507	0.76	0.24	6	-	-	346	318	0.96	-	74	18.28

各类计量指标 续表34

序号	刊名	可被引文献量	可被引文献比	基金论文比	平均引文数	引用半衰期	被引半衰期	引用期刊数	被引期刊数	他引总引比	互引指数	Web即年下载率	总下载量(万次)
F27 企业经济													
1	企业经济	520	0.95	0.64	9	6.2	4.7	855	877	0.98	57/38	140	49.60
2	区域经济评论	164	0.92	0.49	10	6.1	5.4	402	328	1.00	45/38	67	12.22
3	企业管理	410	0.69	0.07	1	3.8	4.1	79	356	0.94	32/38	35	12.16
4	经营与管理	571	0.89	0.20	5	6.7	3.2	693	282	0.99	47/38	44	12.08
5	沿海企业与科技	156	0.95	0.22	5	5.4	4.9	284	516	1.00	46/38	18	11.01
6	企业科技与发展	921	0.97	0.07	3	5.9	3.8	972	547	0.99	47/38	14	15.74
7	企业改革与管理	327	0.73						247	1.00	30/38	13	7.99
8	企业研究	1856	0.89	0.04	2	4.5	2.3	1171	397	0.99	23/38	27	23.75
9	现代企业	397	0.73	0.15				4.5	201	1.00	19/38	13	5.92
	本类目计量指标均值	591	0.86	0.21	4	-	-	495	417	0.99	-	41	16.72
F3 农业经济													
1	中国农村经济	103	0.70	0.80	25	7.2	6.7	293	894	0.97	60/24		25.84
2	中国农村观察	55	0.79	0.87	22	7.4	7.0	228	589	0.98	41/24		12.46
3	农业经济问题	192	0.95	0.70	14	5.8	5.6	485	985	0.96	63/24	182	32.18
4	农业技术经济	177	0.94	0.75	16	6.6	4.5	450	629	0.94	44/24	109	14.26
5	农业现代化研究	161	0.81	0.93	14	5.4	5.2	506	690	0.93	40/24	73	11.15
6	中国土地科学	169	0.91	0.86	17	4.9	5.3	519	587	0.89	11/24	185	20.65
7	中国农业资源与区划	143	0.90	0.76	14	6.3	4.9	411	375	0.79	17/24	36	4.69
8	农村经济	353	0.98	0.64	7	5.2	4.7	634	875	0.98	69/24	78	21.16
9	农业科技管理	167	0.96	0.41	11	3.8	4.0	563	314	0.64	1/24	37	4.65
10	农业经济与管理	79	0.87	0.80	10	5.6	2.4	281	139	0.96	38/24	35	1.43
11	林业经济	317	0.90	0.47	9	5.0	4.3	559	414	0.86	20/24	19	3.88
12	北京林业大学学报(社会科学版)	58	0.92	0.76	15	7.3	4.9	239	328	0.98	25/24	31	4.09
13	林业经济问题	98	0.99	0.70	14	4.9	5.5	381	294	0.92	17/24	36	4.06
14	农业经济	611	1.00	0.45	6	4.9	4.0	919	699	0.95	57/24	57	17.59
15	世界农业	486	0.90	0.44	7	5.4	6.1	733	619	0.90	28/24	62	15.62
16	农产品质量与安全	104	0.56	0.48	9	4.5	3.2	226	201	0.84	10/24	21	2.61
17	中国农史	98	0.84	0.63	50	20.4	10.7	230	272	0.87	7/24	38	5.52
18	国土资源科技管理	139	0.92	0.76	11	5.7	6.1	400	329	0.94	22/24	28	5.91
19	国土资源情报	146	0.87	0.24	7	4.4	4.8	221	260	0.96	26/24	23	3.83
20	山东国土资源	220	0.68	0.13	8	6.5	4.5	360	236	0.59	1/24	8	3.44
21	山东农业大学学报(社会科学版)	95	0.95	0.57	10	7.6	6.4	323	250	1.00	26/24	31	3.92
22	中国国土资源经济	206	0.77	0.24	7	4.4	5.5	396	327	0.88	19/24	28	5.49
23	北京农业职业学院学报	128	0.78	0.41	6	4.2	4.6	294	185	0.68	8/24	13	2.26
24	中国渔业经济	161	0.83	0.61	12	5.9	4.8	426	229	0.82	12/24	22	5.62
25	中国土地	251	0.69	0.02					304	1.00	20/24	40	7.81
26	中国林业经济	114	0.86	0.23	5	4.4	4.3	211	197	0.90	14/24	17	2.31
27	台湾农业探索	98	0.70	0.54	9	4.9	4.6	339	143	0.92	19/24	19	2.85
28	古今农业	61	0.84	0.38	21	18.9	8.1	171	174	0.99	13/24	23	2.68
29	新疆农垦经济	230	0.93	0.40	6	5.2	4.0	481	248	0.85	15/24	24	4.95

各类计量指标 续表35

序号	刊名	可被引文献量	可被引文献比	基金论文比	平均引文数	引用半衰期	被引半衰期	引用期刊数	被引期刊数	他引总引比	互引指数	Web即年下载率	总下载量(万次)
30	农业科研经济管理	47	0.68	0.17	7	3.9	4.1	150	70	0.81	6/24	11	0.80
31	南方农村	167	0.97	0.47	9	5.5	4.0	421	143	0.93	24/24	16	3.22
32	国土资源	82	0.23				8.2		235	1.00	12/24	9	3.84
33	农村经济与科技	943	0.98	0.29	5	5.0	3.4	1329	570	0.96	60/24	21	12.69
34	农村经营管理	158	0.38	0.01			4.6		225	1.00	21/24	14	3.21
35	农村财政与财务	180	0.47	0.01		-	3.6	21	121	1.00	23/24	11	2.41
36	农业工程技术(新能源产业)	120	0.39	0.02	1	5.6	3.5	58	103	0.98	13/24	11	1.82
37	江苏农村经济	297	0.55	0.01			4.2		167	1.00	18/24	11	3.20
38	中国合作经济	108	0.33	0.01			4.3		132	1.00	20/24	12	2.74
39	华北国土资源	170	0.43	0.05	5	8.3	8.4	195	128	0.95	13/24	6	1.35
40	国土资源导刊	230	0.36	0.03	2	8.1	8.9	128	207	0.99	12/24	11	3.24
41	中国农垦	167	0.30			-	3.9		115	1.00	11/24	5	2.99
42	饲料广角	319	0.55	0.05			7.2		180	1.00	14/24	9	4.09
43	浙江国土资源	160	0.35				5.7		141	1.00	14/24	7	2.65
44	甘肃农业	976	0.96	0.04	1	7.1	7.1	384	489	0.99	42/24	24	10.33
	本类目计量指标均值	212	0.74	0.39	9	-	-	317	337	0.92	-	33	7.08
F4 工业经济													
1	中国工业经济	155	0.92	0.84	23	7.3	5.9	270	1059	0.97	58/20		43.07
2	工程管理学报	149	0.97	0.56	11	5.4	3.4	401	306	0.87	18/20	78	7.25
3	中国能源	116	0.59	0.25	7	3.0	5.3	175	435	0.94	33/20	40	7.39
4	工业工程与管理	138	0.87	0.88	18	7.8	6.1	279	456	0.96	19/20	68	9.15
5	工业工程	137	0.86	0.91	17	6.8	5.2	285	427	0.94	23/20	51	7.68
6	建筑经济	343	0.99	0.43	6	4.8	5.4	486	541	0.87	21/20	68	19.85
7	国际石油经济	163	0.48	0.02	5	1.9	4.2	91	325	0.92	18/20	38	8.58
8	工业技术经济	249	0.93	0.80	18	7.2	5.7	533	774	0.98	60/20	71	17.71
9	化学工业	113	0.61	0.01	2	4.4	4.8	97	273	1.00	23/20	47	5.33
10	水利经济	100	0.79	0.63	10	6.6	5.3	316	276	0.92	17/20	31	3.79
11	风能	164	0.47	0.13	5	4.5	1.8	183	71	0.59	4/20	13	1.52
12	新材料产业	160	0.57	0.05	5	4.6	3.9	224	290	0.98	34/20	53	8.34
13	国土资源情报	146	0.87	0.24	7	4.4	4.8	221	260	0.96	26/20	23	3.83
14	汽车工业研究	155	0.67	0.03	4	5.2	5.1	214	166	0.93	15/20	39	4.93
15	中国国土资源经济	206	0.77	0.24	7	4.4	5.5	396	327	0.88	19/20	28	5.49
16	当代石油石化	106	0.62	0.01	5	4.0	6.2	127	213	0.96	18/20	29	4.31
17	郑州航空工业管理学院学报	171	0.96	0.58	10	5.2	4.7	458	267	0.98	41/20	42	7.18
18	煤炭经济研究	298	0.69	0.05	4	4.3	5.0	273	315	0.88	14/20	17	7.69
19	冶金经济与管理	85	0.80	0.07	4	4.0	5.2	106	105	0.88	7/20	18	2.14
20	中国安防	194	0.55	0.01	1	-	3.3	44	142	0.99	28/20	14	2.95
21	中国乳业	192	0.44	0.13	4	8.1	6.4	147	217	0.94	13/20	14	6.12
22	盐业史研究	31	0.89	0.32	33	24.0	11.7	43	58	0.85	5/20	20	2.01
23	电器工业	132	0.29	0.01	1	6.4	4.6	57	123	0.99	16/20	8	2.66
24	茶业通报	68	0.78	0.09	3	9.7	9.1	59	115	0.98	4/20	8	2.08

各类计量指标 续表36

序号	刊名	可被引文献量	可被引文献比	基金论文比	平均引文数	引用半衰期	被引半衰期	引用期刊数	被引期刊数	他引总引比	互引指数	Web即年下载率	总下载量(万次)
25	冶金管理	138	0.78				5.3		81	1.00	8/20	9	2.62
26	山东纺织经济	513	0.98	0.21	5	5.9	3.3	718	272	0.95	33/20	29	8.70
27	国土资源导刊	230	0.36	0.03	2	8.1	8.9	128	207	0.99	12/20	11	3.24
28	商用汽车	63	0.06		1	-	5.1	25	90	0.98	11/20	5	4.77
29	航天工业管理	162	0.65				6.8		92	1.00	11/20	9	1.94
30	化工管理	2463	0.87	0.01	3	6.2	3.3	1352	130	0.92	21/20	10	5.50
31	中国石化	167	0.26				4.7		151	1.00	19/20	7	3.73
32	中国药物经济学	1767	0.99	0.03	5	5.3	1.6	1189	229	0.83	11/20	11	7.68
33	冶金财会	182	0.67	0.01		-	5.0		117	1.00	9/20	17	4.25
34	中国石油企业	319	0.39				4.0		154	1.00	26/20	6	4.92
35	内蒙古煤炭经济	1285	0.99	0.01	2	5.5	3.4	633	222	0.96	20/20	12	5.33
36	中国煤炭工业	252	0.51				5.9		131	1.00	16/20	2	2.16
	本类目计量指标均值	314	0.69	0.21	6	-	-	265	262	0.94	-	26	6.83
F7(除F713.8,F719) 贸易经济													
1	国际贸易问题	195	0.92	0.90	15	6.0	5.1	260	650	0.95	44/37	263	32.20
2	财贸经济	168	0.86	0.75	19	7.1	4.8	284	822	0.97	63/37		27.18
3	商业经济与管理	126	0.88	0.92	29	8.2	5.1	322	567	0.98	40/37	118	16.08
4	国际贸易	142	0.63	0.31			3.8		378	1.00	46/37	108	13.34
5	北京工商大学学报(社会科学版)	108	0.94	0.74	17	6.8	5.6	267	489	0.95	29/37	70	11.27
6	国际商务(对外经济贸易大学学报)	78	0.82	0.85	14	6.3	4.7	174	297	0.96	31/37	84	6.54
7	中国流通经济	264	0.90	0.53	10	6.7	3.8	524	577	0.96	45/37	93	17.00
8	商业研究	408	0.92	0.76	13	8.8	6.7	580	1192	0.98	65/37	88	48.43
9	国际经贸探索	119	0.98	0.79	23	6.5	4.7	251	424	0.97	41/37	189	12.85
10	国际商务研究	53	0.71	0.66	19	5.9	5.6	160	198	0.99	19/37	55	4.99
11	消费经济	124	0.96	0.69	12	6.9	4.9	303	463	0.94	40/37	90	10.18
12	世界贸易组织动态与研究	49	0.58	0.45	21	5.4	4.1	107	124	0.93	18/37	65	3.77
13	国际经济合作	238	0.82	0.20	3	3.7	4.3	191	407	0.93	27/37	100	13.72
14	价格理论与实践	476	0.77	0.42	3	3.2	3.4	370	496	0.78	26/37	52	17.69
15	俄罗斯中亚东欧市场	70	0.88	0.39	12	3.0	4.4	105	131	0.92	13/37		2.62
16	对外经贸实务	293	0.87	0.33	3	3.2	3.4	282	312	0.94	38/37	55	12.12
17	价格月刊	272	0.97	0.59	8	4.9	4.7	587	371	0.93	35/37	102	11.24
18	上海商学院学报	111	0.87	0.41	16	5.7	4.0	286	207	0.98	33/37	23	4.34
19	商业时代	2205	0.98	0.41	7	6.3	3.7	1606	1257	0.96	70/37	49	68.45
20	江苏商论	282	0.98	0.52	8	5.8	4.8	576	570	0.99	47/37	48	25.06
21	中国物价	297	0.91	0.26	4	5.8	4.6	232	253	0.97	36/37	41	6.62
22	中国经贸导刊	772	0.80	0.19	2	4.8	3.3	582	675	1.00	82/37	37	23.38
23	对外经贸	721	0.98	0.33	4	4.4	3.3	899	565	0.98	48/37	62	34.86
24	电子商务	577	0.97	0.33	5	3.8	2.8	745	348	0.93	41/37	59	16.07
25	中国市场	2046	0.97	0.16	6	4.8	3.0	2060	1066	0.77	23/37	34	49.95
26	市场经济与价格	173	0.48	0.07	4	4.7	3.0	256	90	0.93	15/37	8	2.73
27	武汉商业服务学院学报	156	0.95	0.36	6	6.2	3.6	340	174	0.96	29/37	24	3.04

各类计量指标 续表37

序号	刊名	可被引文献量	可被引文献比	基金论文比	平均引文数	引用半衰期	被引半衰期	引用期刊数	被引期刊数	他引总引比	互引指数	Web即年下载率	总下载量(万次)
28	现代商业	5666	0.97	0.07	3	4.6	3.2	2400	976	0.95	21/37	31	99.70
29	商场现代化	3239	0.84	0.09	4	5.2	5.2	1884	1556	0.98	38/37	28	128.06
30	市场研究	316	0.92	0.10	2	5.5	4.8	300	228	0.99	28/37	29	6.53
31	中国合作经济	108	0.33	0.01			4.3		132	1.00	20/37	12	2.74
32	中国检验检疫	138	0.32				5.1		167	1.00	18/37	11	4.61
本类目计量指标均值		625	0.83	0.42	9	-	-	529	505	0.95	-	63	23.04
F719,F713.8,F293.33,F25,F49,F5,F6 流通与服务													
1	旅游学刊	234	0.91	0.52	21	8.0	6.7	435	964	0.93	36/20	312	55.53
2	旅游科学	49	0.96	0.80	29	8.7	6.2	169	405	0.98	21/20	135	10.15
3	旅游论坛	112	0.90	0.64	20	6.8	5.8	426	532	0.96	35/20	64	15.50
4	旅游研究	60	0.90	0.52	20	6.7	5.0	267	256	0.95	27/20	67	4.38
5	北京第二外国语学院学报	152	0.75	0.53	19	9.1	7.4	360	624	0.98	48/20	38	17.36
6	综合运输	180	0.54	0.16	4	3.9	4.1	197	277	0.81	10/20	30	8.62
7	广告大观(理论版)	84	0.72	0.21	18	6.8	3.7	245	129	0.86	7/20	64	5.87
8	铁道经济研究	73	0.88	0.16	4	4.0	3.8	40	105	0.64	1/20	39	1.86
9	物流科技	481	0.92	0.41	6	5.3	4.6	725	540	0.92	32/20	45	20.32
10	铁道运输与经济	242	0.78	0.26	5	5.1	5.4	255	299	0.91	23/20	30	9.66
11	物流技术	1692	0.90	0.49	6	5.3	4.1	1393	733	0.76	12/20	30	32.68
12	物流工程与管理	1004	0.99	0.27	5	4.9	3.3	1125	599	0.93	40/20	37	18.97
13	水运管理	133	0.59	0.17	2	3.8	5.2	99	155	0.86	9/20	17	3.94
14	物流技术与应用	165	0.42	0.01			5.1		165	1.00	11/20	23	6.62
15	世界电信	103	0.40				4.6		107	1.00	18/20	9	2.16
16	中国物流与采购	214	0.23	0.23		-	4.6		313	1.00	22/20	23	13.88
17	中国广告	167	0.21	0.05	1	4.4	4.9	41	168	1.00	14/20	18	10.36
18	铁道货运	149	0.68	0.06	1	5.5	5.4	56	94	0.86	7/20	15	2.68
19	中国港口	203	0.45	0.01			5.1		122	1.00	9/20	12	4.44
20	中国储运	177	0.22	0.09	3	5.4	4.4	202	186	0.99	26/20	12	6.34
21	港口经济	204	0.54	0.12	2	4.3	3.9	134	157	0.94	19/20	19	4.74
22	海交史研究	13	0.81	0.23	43	17.3	18.6	21	57	0.98	1/20	37	1.24
23	交通企业管理	380	0.83	0.13			4.5		276	1.00	39/20	19	6.34
24	中国水运	248	0.68	0.03			4.5		177	1.00	17/20	10	4.18
25	河北旅游职业学院学报	132	0.94	0.37	6	5.8	5.5	302	190	0.99	26/20	22	4.88
26	中国民用航空	212	0.43	0.04		-	6.2	9	185	1.00	13/20	13	7.83
27	铁路采购与物流	243	0.36	0.03	1	5.6	4.9	119	133	0.96	12/20	6	3.59
28	广告大观(综合版)	304	0.42			-	4.7	3	122	1.00	18/20	36	11.33
29	现代物业(上旬刊)	525	0.74	0.06	4	4.6	2.4	717	215	0.97	23/20	8	5.56
本类目计量指标均值		274	0.66	0.23	8	-	-	253	286	0.94	-	41	10.38
F81 财政													
1	财贸经济	168	0.86	0.75	19	7.1	4.8	284	822	0.97	63/31		27.18
2	中央财经大学学报	185	0.99	0.66	13	6.8	5.1	323	701	0.99	76/31	123	22.27
3	财经理论与实践	152	0.99	0.78	13	7.1	5.6	290	557	0.96	33/31	105	13.38

各类计量指标 续表38

序号	刊名	可被引文献量	可被引文献比	基金论文比	平均引文数	引用半衰期	被引半衰期	引用期刊数	被引期刊数	他引总引比	互引指数	Web即年下载率	总下载量(万次)
4	财政研究	236	0.96	0.36	5	5.4	4.1	228	593	0.98	61/31	144	19.55
5	税务与经济	117	0.99	0.53	11	7.1	4.3	275	315	0.92	21/31	104	8.28
6	税务研究	268	0.88	0.40	9	3.6	4.5	242	432	0.92	27/31	81	18.68
7	税收经济研究	95	0.95	0.42	12	4.0	2.7	176	144	0.90	14/31	83	4.11
8	地方财政研究	180	0.86	0.41	8	4.8	3.3	329	319	0.97	41/31	74	6.59
9	涉外税务	190	0.63	0.17	6	4.1	5.2	111	261	0.94	18/31	29	10.01
10	中国财政	305	0.29	0.02					358	1.00	42/31	18	10.29
11	山西财政税务专科学校学报	114	0.86	0.09	4	4.7	4.6	232	155	0.99	23/31	35	3.45
12	财政监督	735	0.66	0.09	2	4.6	3.4	281	290	0.98	23/31	17	16.70
13	中国政府采购	163	0.38	0.01	3	6.8	4.8	85	137	0.92	11/31	11	3.39
14	农村财政与财务	180	0.47	0.01		-	3.6	21	121	1.00	23/31	11	2.41
15	河南财政税务高等专科学校学报	161	0.98	0.32	6	5.5	4.5	323	199	0.99	29/31	17	3.90
16	中国税务	94	0.19				4.8		130	1.00	13/31	10	3.70
17	行政事业资产与财务	2392	0.95	0.03	2	3.7	1.8	1072	312	0.92	11/31	20	17.26
	本类目计量指标均值	337	0.76	0.30	7	-	-	251	344	0.96	-	52	11.24
F82/F84 货币/金融、银行/保险													
1	金融研究	179	0.92	0.83	28	7.4	6.0	174	814	0.95	45/26	330	69.89
2	国际金融研究	104	0.85	0.70	25	6.0	4.6	171	478	0.95	40/26	315	26.85
3	证券市场导报	138	0.72	0.48	17	7.4	4.9	171	398	0.94	31/26	100	14.08
4	金融评论	55	0.76	0.64	44	8.8	2.8	136	132	0.95	31/26		2.09
5	投资研究	142	0.86	0.69	30	8.3	2.2	197	207	0.73	13/26	77	5.14
6	财经理论与实践	152	0.99	0.78	13	7.1	5.6	290	557	0.96	33/26	105	13.38
7	保险研究	161	0.91	0.61	19	7.0	4.3	306	394	0.83	20/26	124	15.81
8	金融论坛	133	0.77	0.50	15	6.4	5.1	240	337	0.91	23/26	76	14.11
9	金融经济研究	68	0.99	0.78	18	7.7	4.2	153	215	0.98	26/26	101	4.97
10	上海金融	290	0.94	0.35	12	6.2	4.6	371	495	0.96	47/26	99	20.34
11	金融理论与实践	306	0.95	0.39	9	6.3	4.1	393	510	0.97	47/26	64	17.99
12	新金融	149	0.79	0.17	5	3.4	3.2	198	262	0.98	37/26	146	10.61
13	农村金融研究	184	0.72	0.09	4	3.5	3.0	218	293	0.97	34/26	59	8.57
14	南方金融	260	0.85	0.31	7	5.0	3.6	326	365	0.96	37/26	99	13.30
15	中国金融	838	0.80	0.02			3.0		629	1.00	40/26	99	36.25
16	浙江金融	227	0.89	0.21	5	4.0	3.7	279	344	0.98	44/26	57	14.21
17	金融与经济	295	0.90	0.19	5	4.6	4.0	307	432	0.98	40/26	75	14.32
18	金融发展研究	227	0.92	0.25	6	5.6	3.7	278	282	0.93	27/26	44	9.13
19	中国医疗保险	223	0.48	0.04	4	3.2	2.1	130	146	0.70	12/26	23	4.01
20	武汉金融	287	0.90	0.23	7	5.0	3.6	347	320	0.98	35/26	66	11.41
21	上海金融学院学报	75	0.79	0.39	11	6.4	4.4	197	168	0.99	28/26	27	3.16
22	金融教育研究	95	1.00	0.52	9	6.3	4.5	284	287	0.99	26/26	55	6.31
23	区域金融研究	210	0.92	0.20	5	4.8	3.8	308	234	0.96	24/26	43	6.86
24	征信	272	0.92	0.33	6	4.2	3.8	342	218	0.82	5/26	76	7.34
25	金融纵横	194	0.78	0.05	6	4.0	3.3	294	206	0.96	26/26	51	6.74



各类计量指标 续表39

序号	刊名	可被引文献量	可被引文献比	基金论文比	平均引文数	引用半衰期	被引半衰期	引用期刊数	被引期刊数	他引总引比	互引指数	Web即年下载率	总下载量(万次)
26	海南金融	238	0.94	0.24	8	5.6	3.8	347	237	0.96	27/26	57	8.78
27	银行家	409	0.65	0.03			3.0		303	1.00	41/26	65	16.02
28	金融发展评论	206	0.96	0.05	5	3.8	3.1	168	211	0.98	39/26	76	4.89
29	西南金融	248	0.93	0.28	7	4.3	3.6	368	277	0.92	23/26	77	9.77
30	国际金融	178	0.94	0.02		-	2.0		118	1.00	23/26	92	5.65
31	金融教学与研究	123	0.96	0.48	8	5.1	4.8	280	256	0.98	22/26	44	5.38
32	西部金融	276	0.91	0.07	5	3.3	3.3	421	227	0.89	16/26	41	8.11
33	华北金融	262	0.87	0.03	4	4.1	3.4	276	216	1.00	32/26	41	7.46
34	金融会计	174	0.82	0.01	4	4.1	4.1	168	145	0.93	16/26	46	6.12
35	福建金融	195	0.76	0.02	4	3.0	4.1	234	161	0.94	16/26	34	5.73
36	中国保险	161	0.55	0.02			3.8		169	1.00	25/26	25	4.75
37	上海保险	172	0.73	0.09			4.5		161	1.00	17/26	26	5.59
38	福建金融管理干部学院学报	41	1.00	0.12	9	5.2	5.1	145	97	1.00	12/26	17	2.08
39	中国房地产金融	89	0.33				5.4		148	1.00	20/26	34	4.58
40	中国货币市场	109	0.39	0.02	6	3.0	3.8	109	109	0.94	14/26		2.47
41	金融经济	1152	0.74	0.10	5	4.9	3.7	940	495	0.98	29/26	49	31.10
42	青海金融	225	0.80		4	4.0	2.9	242	114	0.95	19/26	23	4.17
43	金融管理与研究	180	0.63	0.04			3.6		92	1.00	15/26	26	4.88
44	金融理论与教学	207	0.95	0.43	4	5.0	3.8	316	205	0.97	27/26	34	4.03
45	中国农业银行武汉培训学院学报	129	0.98	0.04	3	4.5	4.3	144	130	0.99	26/26	50	3.97
46	吉林金融研究	219	0.89	0.04	2	4.1	2.4	147	115	0.99	22/26	63	3.90
47	保险职业学院学报	139	0.95	0.13	8	5.0	4.4	257	175	0.96	23/26	24	5.84
48	河北金融	306	0.92	0.03	2	3.8	3.3	250	175	0.98	26/26	37	7.36
49	资本市场	184	0.50				2.8		135	1.00	22/26	30	5.70
50	中国农村金融	319	0.27			-	2.7	1	160	1.00	26/26	13	8.25
51	时代金融	4974	0.89	0.05	3	4.6	2.2	2041	583	0.95	22/26	36	63.04
52	甘肃金融	296	0.74	0.04	3	4.5	3.1	276	170	0.98	27/26	20	5.31
53	产权导刊	190	0.47	0.02	1	5.0	3.9	100	82	0.94	10/26	10	2.77
54	内蒙古金融研究	498	0.93	0.01		7.5	2.8	46	114	0.98	19/26	17	4.57
55	现代金融	262	0.65		1	3.4	3.5	81	144	0.98	14/26	36	6.79
56	黑龙江金融	359	0.76	0.03	1	3.5	3.9	125	116	1.00	17/26	13	4.64
57	金融电子化	295	0.61		1	2.8	3.9	41	111	0.98	16/26	15	4.70
	本类目计量指标均值	317	0.80	0.21	7	-	-	239	257	0.96	-	61	10.97
G0,G1,G24,G26 文化与博物馆学													
1	东南文化	100	0.81	0.19	20	11.0	11.4	162	356	0.89	9/18	61	13.26
2	读书	223	0.59			-	11.5		881	1.00	55/18	14	23.10
3	文化纵横	74	0.42	0.04	2	-	2.3	5	115	1.00	33/18	35	2.18
4	中国博物馆	70	0.67	0.04	10	7.1	8.7	64	169	0.85	3/18	16	6.41
5	原生态民族文化学刊	94	0.80	0.61	15	9.9	3.2	217	84	0.84	14/18	12	1.65
6	文化遗产	122	0.91	0.66	29	13.7	3.9	229	143	0.89	20/18	19	3.05
7	中国文化研究	114	0.97	0.37	22	20.2	10.3	116	289	0.99	19/18	39	8.63



各类计量指标 续表40

序号	刊名	可被引文献量	可被引文献比	基金论文比	平均引文数	引用半衰期	被引半衰期	引用期刊数	被引期刊数	他引总引比	互引指数	Web即年下载率	总下载量(万次)
8	文博	107	0.92	0.08	17	16.4	16.4	95	192	0.93	5/18	28	8.38
9	故宫博物院院刊	68	0.97	0.21	38	13.9	14.4	67	250	0.90	11/18	57	9.10
10	文化艺术研究	78	0.85	0.36	18	17.0	3.7	74	94	0.97	16/18	22	2.20
11	教育文化论坛	174	0.74	0.59	9	9.3	2.8	329	111	0.95	21/18	16	2.42
12	文化学刊	161	0.90	0.28	7	10.4	3.6	193	195	0.97	33/18	29	5.46
13	中华文化论坛	415	0.91	0.33	11	14.6	5.2	476	318	0.96	23/18	36	9.50
14	中国文化	40	0.77	0.13	43	19.7	18.4	43	160	0.99	8/18	14	2.55
15	船山学刊	132	0.99	0.37	14	17.1	7.4	176	229	0.95	13/18	21	6.71
16	中国图书评论	246	0.70	0.07	1	7.3	5.9	18	271	1.00	26/18	24	11.85
17	粤海风	101	0.69	0.02	6	12.3	6.8	67	101	0.98	8/18	12	2.88
18	博览群书	264	0.53				-	7.4	162	1.00	14/18	8	7.32
19	书屋	196	0.57		1	15.8	8.8	11	193	1.00	10/18	14	7.10
	本类目计量指标均值	146	0.77	0.23	14	-	-	123	227	0.95	-	25	7.04
G2(除G24,G25,G26,G27) 信息与新闻出版学													
1	新闻与传播研究	112	0.79	0.61	31	9.3	6.0	250	397	0.96	23/22		14.89
2	中国科技期刊研究	326	0.92	0.32	11	4.0	4.2	471	459	0.72	4/22	24	6.70
3	编辑学报	216	0.79	0.29	11	4.3	4.9	452	447	0.76	3/22	49	8.55
4	新闻大学	126	0.93	0.58	24	6.8	5.3	293	322	0.95	18/22	255	17.62
5	当代传播	198	0.81	0.58	9	6.9	4.7	269	470	0.98	36/22	131	20.96
6	新闻记者	217	0.76	0.34	7	5.8	3.8	92	392	0.97	18/22	123	18.56
7	国际新闻界	204	0.89	0.54	19	9.6	5.2	304	490	0.93	17/22	283	31.10
8	现代传播(中国传媒大学学报)	528	0.95	0.37	8	6.8	4.0	420	765	0.97	36/22	231	51.18
9	新闻界	397	0.91	0.40	7	6.7	4.0	355	564	0.98	31/22	81	22.57
10	信息资源管理学报	48	0.89	0.77	19	3.9	1.8	140	43	0.95	13/22	35	0.95
11	新闻与写作	346	0.74	0.16	3	3.6	3.2	95	295	0.98	23/22	85	16.79
12	出版发行研究	363	0.85	0.25	5	3.8	3.7	380	343	0.91	14/22	56	10.03
13	出版科学	159	0.87	0.41	9	5.7	4.7	267	210	0.95	14/22	34	4.56
14	编辑学刊	112	0.68	0.19	5	4.8	5.4	116	168	0.97	23/22	45	4.54
15	现代出版	124	0.71	0.23	5	6.3	2.8	116	106	0.92	13/22	21	2.00
16	中国出版	411	0.69	0.36	7	4.5	3.3	524	422	0.92	20/22	48	14.57
17	编辑之友	392	0.90	0.34	6	5.3	3.1	373	373	0.93	26/22	72	12.62
18	传媒	248	0.54	0.14		4.4	3.6	59	250	1.00	22/22	36	6.99
19	东南传播	578	0.92	0.16	7	6.2	3.8	475	481	0.96	33/22	39	24.96
20	今传媒	787	0.86	0.14	5	5.6	3.0	627	464	0.96	35/22	42	18.13
21	中国编辑	112	0.75	0.12	3	3.8	4.1	64	148	0.96	13/22	27	3.02
22	科技与出版	421	0.81	0.26	5	3.4	3.0	381	290	0.83	10/22	28	6.56
23	浙江传媒学院学报	137	0.94	0.47	11	7.9	4.7	217	244	0.98	30/22	48	5.53
24	电视研究	300	0.75	0.12	1	2.9	4.3	70	235	0.98	9/22	62	13.71
25	新闻知识	571	0.94	0.35	5	5.2	3.3	461	401	0.96	30/22	35	17.46
26	中国记者	564	0.61	0.05	1	2.8	3.4	73	279	0.98	16/22	23	13.01
27	新闻爱好者	297	0.89	0.33	6	5.0	3.2	249	646	0.94	31/22	104	34.33

各类计量指标 续表41

序号	刊名	可被引文献量	可被引文献比	基金论文比	平均引文数	引用半衰期	被引半衰期	引用期刊数	被引期刊数	他引总引比	互引指数	Web即年下载率	总下载量(万次)
28	新闻战线	404	0.65	0.03		3.6	4.3	37	255	0.99	16/22	39	12.40
29	传媒观察	259	0.85	0.14	2	4.8	4.3	137	217	0.97	19/22	53	9.16
30	出版广角	607	0.65	0.10	2	4.3	2.9	336	164	0.91	16/22	14	7.80
31	北京印刷学院学报	128	0.82	0.54	8	6.4	5.8	309	209	0.96	24/22	18	3.67
32	中国广播电视学刊	484	0.80	0.12	2	4.6	4.7	120	307	0.97	17/22	66	18.99
33	新闻世界	1685	0.95	0.06	3	5.2	2.7	797	410	0.93	42/22	29	27.94
34	现代视听	256	0.81	0.12	5	5.0	4.2	222	179	0.97	27/22	18	8.71
35	新闻实践	210	0.39	0.03		-	3.7	16	162	1.00	15/22	22	7.36
36	青年记者	1588	0.60	0.16	3	5.0	3.6	566	500	0.95	21/22	23	30.83
37	中国报业	919	0.72	0.11	3	4.7	2.2	647	334	0.96	71/22	23	14.67
38	新闻研究导刊	344	0.77	0.08	3	4.8	2.6	174	125	0.98	17/22	22	4.87
39	湖南大众传媒职业技术学院学报	192	0.94	0.37	4	5.5	5.0	249	234	0.98	35/22	33	5.77
40	视听界	264	0.67	0.03	1	3.3	4.9	59	137	1.00	14/22	12	5.60
41	当代电视	526	0.73	0.10	1	6.7	3.7	85	164	0.99	11/22	35	14.30
42	声屏世界	383	0.74	0.08	2	3.8	4.6	121	163	0.97	11/22	22	7.16
43	新闻传播	2749	0.98	0.03	3	4.8	2.8	954	325	0.83	15/22	17	21.52
	本类计量指标均值	449	0.79	0.26	6	-	-	289	316	0.95	-	57	14.01
G25,G35 图书馆学;情报学													
1	中国图书馆学报	86	0.70	0.51	25	4.3	6.0	112	521	0.98	15/16	292	16.22
2	大学图书馆学报	129	0.83	0.34	15	4.0	4.8	132	487	0.98	15/16	98	13.20
3	图书与情报	170	0.96	0.54	13	3.7	3.8	229	462	0.99	19/16	77	12.05
4	图书情报知识	94	0.87	0.56	20	5.3	6.2	197	426	0.99	16/16	125	10.32
5	情报杂志	459	0.97	0.69	18	4.7	4.5	760	1057	0.92	33/16	108	33.59
6	情报资料工作	134	0.86	0.63	17	3.3	4.7	193	358	0.98	14/16	62	8.26
7	图书情报工作	583	0.78	0.59	19	3.6	4.0	842	866	0.90	15/16	79	41.27
8	情报学报	137	0.84	0.87	26	6.3	5.7	242	420	0.87	5/16		2.14
9	现代图书情报技术	161	0.68	0.75	21	3.7	5.4	209	427	0.93	9/16	44	10.35
10	情报科学	372	0.97	0.67	13	5.6	5.0	592	848	0.94	23/16	115	26.41
11	情报理论与实践	322	0.95	0.75	16	6.0	4.3	502	601	0.94	12/16	95	21.89
12	国家图书馆学刊	103	0.95	0.38	16	5.1	5.0	138	262	0.98	11/16	48	4.75
13	图书馆建设	278	0.79	0.29	12	3.1	4.5	300	483	0.96	15/16	74	16.84
14	图书馆论坛	215	0.94	0.42	12	3.9	5.7	286	630	0.98	17/16	131	15.50
15	图书馆杂志	270	0.94	0.22	10	4.1	4.6	211	471	0.97	15/16	90	14.42
16	图书馆学研究	545	1.00	0.43	11	3.7	3.6	566	588	0.94	17/16	77	23.20
17	图书馆	268	0.96	0.41	11	4.6	4.8	273	457	0.97	15/16	99	11.24
18	高校图书馆工作	148	0.91	0.30	10	5.3	4.6	180	356	0.99	23/16	36	4.59
19	现代情报	467	0.98	0.50	11	4.6	5.5	757	908	0.97	30/16	70	35.04
20	图书馆工作与研究	410	0.96	0.35	9	4.3	4.1	395	511	0.96	16/16	66	14.35
21	图书馆理论与实践	381	0.81	0.44	7	7.5	4.4	334	457	0.96	18/16	46	11.65
22	中华医学图书情报杂志	256	0.90	0.34	10	4.0	3.4	464	312	0.74	6/16	30	4.68
23	医学信息学杂志	269	0.73	0.35	9	3.8	3.5	428	335	0.79	21/16	27	5.65

各类计量指标 续表42

序号	刊名	可被引文献量	可被引文献比	基金论文比	平均引文数	引用半衰期	被引半衰期	引用期刊数	被引期刊数	他引总引比	互引指数	Web即年下载率	总下载量(万次)
24	新世纪图书馆	315	0.89	0.27	10	3.7	3.6	310	287	0.96	16/16	37	6.87
25	四川图书馆学报	158	0.98	0.28	8	4.4	4.4	197	219	0.98	15/16	32	3.67
26	图书馆学报	601	0.96	0.21	8	3.9	3.6	521	495	0.93	18/16	49	11.37
27	大学图书情报学刊	139	0.89	0.33	7	5.2	4.8	159	289	0.99	19/16	35	3.78
28	数字图书馆论坛	129	0.87	0.51	11	3.6	3.7	170	156	0.91	12/16		
29	图书馆研究	215	0.94	0.26	6	3.2	3.8	222	280	0.98	16/16	42	4.64
30	情报探索	453	0.95	0.36	9	4.7	4.2	630	476	0.96	20/16	36	9.95
31	晋图学刊	107	0.88	0.28	7	4.2	4.5	144	206	0.99	15/16	19	2.59
32	图书馆界	158	0.84	0.28	7	4.1	3.7	156	192	0.99	15/16	20	2.73
33	山东图书馆学刊	163	0.79	0.29	12	3.8	4.9	203	187	0.97	13/16	15	4.06
34	农业图书情报学刊	672	0.98	0.36	7	4.3	3.9	680	589	0.95	24/16	26	11.79
35	文献	87	0.89	0.33	23	17.8	13.3	67	260	0.97	9/16	48	8.48
36	中国典籍与文化	80	0.89	0.34	31	18.0	9.7	92	172	0.98	11/16	27	5.20
37	古籍整理研究学刊	139	0.95	0.45	26	19.5	9.0	190	190	0.93	12/16	28	6.96
38	河南图书馆学刊	640	0.97	0.12	6	4.5	4.3	551	279	0.94	20/16	16	5.05
39	河北科技图苑	186	0.94	0.24	6	3.8	5.0	208	210	0.98	20/16	21	2.68
本类目计量指标均值		269	0.89	0.42	13	-	-	329	429	0.95	-	60	11.47
G27 档案学													
1	档案学通讯	147	0.94	0.42	10	6.6	6.2	190	300	0.90	8/11	117	13.96
2	档案学研究	110	0.81	0.46	12	6.2	4.9	140	219	0.93	6/11	47	6.68
3	北京档案	137	0.36	0.15	4	5.5	5.3	98	213	0.96	10/11	11	5.69
4	档案管理	262	0.89	0.18	3	5.3	4.3	160	191	0.90	9/11	20	4.91
5	档案	80	0.60	0.25	6	7.4	5.1	93	142	0.97	13/11	23	3.04
6	中国档案	183	0.39	0.03	1	4.2	6.5	55	255	0.99	10/11	15	6.46
7	浙江档案	185	0.44	0.11	3	6.1	6.5	85	227	0.98	10/11	15	5.44
8	山西档案	131	0.88	0.43	8	10.8	5.4	187	177	0.98	16/11	12	3.88
9	档案与建设	188	0.42	0.11	4	5.8	5.8	134	198	0.96	11/11	12	4.86
10	云南档案	177	0.46	0.12	4	5.8	4.7	147	170	0.96	10/11	6	3.38
11	兰台世界	3539	0.89	0.21	5	10.6	3.8	1840	620	0.81	27/11	17	33.46
12	陕西档案	119	0.31				4.7		90	1.00	6/11	4	1.61
13	机电兵船档案	168	0.79		2	4.9	4.5	95	115	0.94	8/11	6	1.49
本类目计量指标均值		417	0.63	0.19	5	-	-	248	224	0.94	-	23	7.30
G3(除G35) 科学学与科研事业													
1	中国软科学	225	1.00	0.82	25	6.8	6.1	616	1417	0.98	83/40	231	46.55
2	科学学研究	231	0.94	0.84	27	8.7	5.1	332	948	0.95	30/40	125	29.35
3	科研管理	234	0.95	0.93	25	8.5	5.8	445	869	0.94	34/40	163	28.74
4	科学学与科学技术管理	237	0.97	0.89	28	8.9	5.7	328	1018	0.96	30/40	162	37.43
5	中国科技论坛	295	0.90	0.82	14	5.9	4.2	514	905	0.93	56/40	65	20.69
6	软科学	360	0.91	0.89	17	7.5	4.1	539	921	0.97	89/40	99	23.60
7	研究与发展管理	88	0.88	0.86	29	8.7	6.2	176	466	0.96	25/40	101	10.59
8	科技进步与对策	790	0.98	0.79	15	7.4	4.2	1011	1368	0.93	67/40	136	54.49

各类计量指标 续表43

序号	刊名	可被引文献量	可被引文献比	基金论文比	平均引文数	引用半衰期	被引半衰期	引用期刊数	被引期刊数	他引总引比	互引指数	Web即年下载率	总下载量(万次)
9	中国科学院院刊	80	0.48	0.45	10	3.0	5.2	234	596	0.97	60/40	115	9.47
10	科学管理研究	181	1.00	0.72	9	5.6	6.1	414	630	0.97	37/40	119	15.04
11	科技与经济	132	0.99	0.80	12	6.7	4.1	328	333	0.97	35/40	52	4.89
12	科普研究	91	0.78	0.49	10	6.3	3.5	158	112	0.77	7/40	27	2.78
13	科技管理研究	1313	1.00	0.72	12	6.4	4.0	1629	1515	0.93	107/40	57	56.00
14	科技与管理	166	0.90	0.66	11	6.3	5.4	481	484	0.98	46/40	40	8.74
15	中国高校科技	318	0.85	0.36	5	4.0	2.7	462	502	0.92	56/40	40	9.38
16	科学与管理	83	0.93	0.65	15	5.6	4.9	213	278	0.98	28/40	33	3.71
17	技术与创新管理	169	0.97	0.50	9	5.6	4.3	562	408	0.92	55/40	29	6.37
18	科学与社会	56	0.90	0.36	12	6.6	5.8	74	212	0.99	13/40	31	3.23
19	中国科学基金	93	0.83	0.16	6	4.5	5.9	103	367	0.93	10/40	43	5.83
20	未来与发展	268	0.95	0.66	10	6.3	3.7	632	443	0.98	66/40	55	11.02
21	学会	131	0.49	0.17	5	5.3	4.8	183	187	0.87	17/40	11	5.87
22	江苏科技信息	819	0.81	0.12	3	5.2	3.2	1054	277	0.97	56/40	14	5.57
23	中国科技资源导刊	115	0.85	0.46	13	4.6	5.6	346	173	0.88	7/40		0.85
24	科学文化评论	46	0.72	0.11	28	19.6	5.5	68	68	0.88	3/40	15	1.88
25	农业科研经济管理	47	0.68	0.17	7	3.9	4.1	150	70	0.81	6/40	11	0.80
26	中国发明与专利	313	0.65	0.02	3	4.9	3.2	205	163	0.90	16/40	27	6.26
27	高科技与产业化	140	0.33	0.01			4.2		198	1.00	20/40	22	5.27
28	科学咨询(科技·管理)	1167	0.97	0.08	3	6.5	3.7	936	474	0.99	60/40	13	10.59
	本类目计量指标均值	292	0.84	0.52	13	-	-	435	550	0.94	-	66	15.18
G4/G7 教育													
1	外语界	70	0.84	0.71	26	8.4	9.0	134	871	0.98	48/36	325	27.56
2	世界汉语教学	45	0.67	0.73	28	10.4	10.6	88	413	0.96	18/36	158	20.58
3	外语教学与研究	90	0.83	0.64	23	11.7	11.2	89	1007	0.99	42/36	285	35.11
4	教育研究	278	0.93	0.60	11	8.3	7.8	316	1386	0.98	77/36	235	62.95
5	远程教育杂志	88	0.77	0.98	23	4.0	3.3	213	350	0.92	16/36	208	9.21
6	语言教学与研究	83	0.81	0.64	19	10.5	11.4	137	557	0.98	23/36	134	23.05
7	开放教育研究	85	0.83	0.60	21	6.0	4.6	120	499	0.96	19/36	230	11.17
8	外语教学理论与实践	58	0.94	0.66	26	10.5	7.8	109	544	0.99	42/36	166	11.13
9	高等工程教育研究	177	0.93	0.56	11	5.7	4.9	219	849	0.95	38/36	109	18.06
10	高等教育研究	189	0.84	0.63	18	9.3	6.9	274	1181	0.98	64/36	163	41.64
11	中国电化教育	287	0.79	0.63	12	4.4	5.2	371	869	0.94	25/36	186	38.05
12	北京大学教育评论	50	0.76	0.48	31	9.3	7.2	104	544	0.99	29/36	242	10.84
13	电化教育研究	229	0.92	0.76	15	6.0	7.1	349	887	0.95	16/36	181	33.47
14	清华大学教育研究	106	0.90	0.42	19	10.1	7.6	118	834	0.99	51/36	98	17.92
15	外语电化教学	80	0.85	0.73	19	8.6	6.7	138	588	0.97	43/36	195	13.56
16	中国高教研究	269	0.91	0.61	10	5.5	6.0	356	1341	0.98	81/36	94	30.49
17	中国大学教学	330	0.93	0.45	5	6.1	4.7	292	1094	0.98	54/36	77	21.90
18	现代远程教育研究	89	0.90	0.90	20	6.3	3.4	193	263	0.91	16/36	172	5.73
19	教师教育研究	100	0.98	0.70	12	6.9	7.7	162	626	0.98	37/36	220	17.95

各类计量指标 续44

序号	刊名	可被引文献量	可被引文献比	基金论文比	平均引文数	引用半衰期	被引半衰期	引用期刊数	被引期刊数	他引总引比	互引指数	Web即年下载率	总下载量(万次)
20	外语教学	142	0.86	0.76	22	10.4	8.2	205	793	0.95	31/36	159	27.93
21	数学教育学报	139	0.91	0.91	13	6.4	6.5	140	340	0.70	1/36	146	13.20
22	实验技术与管理#	462	0.59										
23	实验室研究与探索#	548	0.52										
24	中国远程教育	179	0.73	0.54	13	4.8	5.7	286	570	0.95	32/36	71	16.13
25	思想教育研究	334	0.92	0.51	5	6.2	3.8	322	795	0.98	76/36	133	20.34
26	教育发展研究	367	0.80	0.63	10	6.4	6.3	414	1095	0.97	67/36	92	37.27
27	现代远距离教育	78	0.95	0.86	12	6.0	4.9	169	301	0.95	15/36	64	5.21
28	高校教育管理	133	0.80	0.80	9	6.0	4.6	247	511	0.98	51/36	134	10.23
29	外语与外语教学	128	0.91	0.79	23	10.8	9.4	162	926	0.99	44/36	193	40.50
30	学前教育研究	164	0.82	0.98	10	7.3	5.9	234	480	0.93	29/36	154	38.36
31	现代教育技术	296	0.89	0.72	12	4.8	4.0	444	710	0.94	31/36	110	21.66
32	高教探索	190	0.95	0.58	9	6.9	5.7	318	836	0.99	69/36	87	14.28
33	中国高等教育	462	0.82	0.28	2	3.8	4.7	205	1298	0.99	87/36	70	32.41
34	中国特殊教育	197	0.92	0.61	20	7.0	6.0	283	503	0.83	24/36	94	22.68
35	东北师大学报(哲学社会科学版)#	79	0.21										
36	现代教育管理	313	0.96	0.74	8	6.8	4.9	393	879	0.93	53/36	77	20.13
37	复旦教育论坛	97	0.87	0.68	15	7.0	6.2	175	590	0.98	54/36	76	8.36
38	全球教育展望	170	0.93	0.69	15	8.1	8.4	182	713	0.98	46/36	131	25.90
39	现代大学教育	104	0.95	0.63	27	8.1	6.9	338	643	0.93	30/36	103	11.49
40	华东师范大学学报(教育科学版)	50	0.94	0.68	21	11.9	11.6	83	570	1.00	39/36	76	9.10
41	思想理论教育导刊	377	0.86	0.44	5	7.1	3.9	238	764	0.98	66/36	115	26.28
42	学位与研究生教育	201	0.82	0.50	7	4.6	5.2	249	595	0.91	34/36	50	17.94
43	教育学报	95	0.74	0.67	17	10.8	7.9	143	507	0.99	35/36	60	12.23
44	华文教学与研究	50	0.96	0.50	22	11.2	7.7	86	172	0.93	10/36	37	4.81
45	课程·教材·教法	244	0.85	0.50	10	9.1	8.2	236	725	0.95	35/36	131	36.87
46	中国教育学刊	282	0.79	0.31	6	6.8	6.9	228	813	0.98	62/36	91	30.38
47	山东外语教学	115	0.86	0.71	21	10.2	8.3	168	578	0.97	35/36	73	15.90
48	教育科学	105	0.97	0.69	11	7.7	7.5	197	697	0.99	66/36	73	12.39
49	云南师范大学学报(对外汉语教学与研究版)	82	0.87	0.46	14	9.7	7.5	173	280	0.96	17/36	63	11.06
50	思想政治教育研究	230	0.91	0.85	7	5.3	4.5	355	615	0.92	38/36	49	10.82
51	外国教育研究	188	0.98	0.58	13	6.6	8.0	120	729	0.98	51/36	102	23.25
52	比较教育研究	227	0.77	0.66	13	6.0	8.2	157	874	0.97	40/36	116	32.32
53	湖南师范大学教育科学学报	163	0.98	0.65	11	8.5	6.1	289	594	0.94	30/36	103	10.40
54	教育与经济	67	0.87	0.73	15	7.5	6.9	158	355	0.95	35/36	107	6.52
55	研究生教育研究	115	0.93	0.57	9	5.6	4.4	211	372	0.97	29/36	61	4.69
56	国家教育行政学院学报	223	0.88	0.53	6	6.4	4.5	273	732	0.99	79/36	59	13.03
57	大学物理实验	229	0.99	0.60	8	5.5	3.0	352	211	0.54	1/36	26	5.35
58	教育研究与实验	117	0.98	0.73	11	9.6	7.6	192	556	0.99	44/36	84	13.56
59	江苏高教	335	0.97	0.60	6	7.8	5.5	359	958	0.98	81/36	88	21.39
60	中南林业科技大学学报(社会科学版)#	67	0.22										

各类计量指标 续表45

序号	刊名	可被引文献量	可被引文献比	基金论文比	平均引文数	引用半衰期	被引半衰期	引用期刊数	被引期刊数	他引总引比	互引指数	Web即年下载率	总下载量(万次)
61	教育科学研究	170	0.81	0.56	10	8.6	6.1	243	563	0.98	43/36	83	16.51
62	职业技术教育	561	0.64	0.64	6	4.7	4.9	560	1009	0.97	45/36	30	23.72
63	黑龙江高教研究	681	0.99	0.68	8	6.2	5.0	907	1269	0.98	85/36	63	33.21
64	中华护理教育	225	0.75	0.32	10	5.1	3.9	393	279	0.88	11/36	25	5.06
65	外国中小学教育	134	0.98	0.54	12	6.8	5.9	121	379	0.97	39/36	60	12.02
66	中国高校社会科学	89	0.88	0.38	21	13.0	4.8	127	473	1.00	61/36	94	11.79
67	实验室科学#	213	0.56										
68	高教发展与评估	91	0.84	0.57	9	7.5	6.0	147	442	0.98	49/36	50	5.59
69	民族教育研究	161	0.91	0.66	8	7.5	6.1	279	391	0.96	37/36	36	8.16
70	物理实验	150	0.95	0.47	8	7.3	6.1	243	240	0.72	2/36	30	7.12
71	化学教育	334	0.93	0.32	7	6.7	4.9	277	358	0.71	1/36	92	19.24
72	大学教育科学	145	0.97	0.59	11	9.2	5.8	214	476	0.98	33/36	70	7.42
73	中国考试	118	0.94	0.40	9	7.7	3.8	156	166	0.88	15/36	35	3.61
74	教育探索	797	0.97	0.66	6	6.1	4.7	862	1256	0.98	90/36	63	37.92
75	当代教育与文化	116	0.91	0.57	14	9.0	3.5	260	233	0.97	30/36	31	4.35
76	中国高校科技	318	0.85	0.36	5	4.0	2.7	462	502	0.92	56/36	40	9.38
77	实验科学与技术#	337	0.65										
78	教育学术月刊	265	0.92	0.63	12	8.4	4.7	404	747	0.96	74/36	63	18.16
79	中国职业技术教育	676	0.62	0.50	5	4.3	5.4	667	1021	0.97	49/36	37	26.46
80	河北师范大学学报(教育科学版)	221	0.92	0.59	11	8.9	4.7	330	643	0.98	71/36	72	14.45
81	教育理论与实践	689	0.91	0.55	5	7.8	6.3	578	1134	0.99	109/36	69	45.28
82	化工高等教育	175	0.96	0.64	6	5.0	5.5	254	346	0.88	6/36	25	5.20
83	当代教师教育	67	0.86	0.63	9	7.2	6.4	110	244	0.97	14/36	43	6.00
84	基础教育	91	0.83	0.48	14	8.2	4.8	148	208	0.97	25/36	32	5.43
85	电气电子教学学报	252	0.98	0.56	5	5.6	5.0	214	397	0.88	5/36	17	7.49
86	考试研究	77	0.87	0.32	10	7.4	3.3	125	102	0.88	12/36	29	1.96
87	中国医学教育技术	224	0.90	0.50	8	4.4	3.9	510	382	0.88	30/36	27	4.38
88	继续教育研究	689	1.00	0.62	6	5.1	3.5	870	887	0.92	70/36	34	18.08
89	计算机教育	656	0.92	0.64	6	3.8	3.7	554	655	0.83	12/36	29	13.17
90	中国高等医学教育	914	0.96	0.43	5	4.9	4.3	830	761	0.91	25/36	19	15.84
91	基础医学教育	427	0.93	0.65	5	4.2	3.8	475	418	0.84	13/36	20	5.80
92	职教论坛	939	0.84	0.74	7	5.1	3.8	1000	920	0.96	57/36	48	24.64
93	高等农业教育	395	0.95	0.75	7	4.7	6.0	672	698	0.92	27/36	29	10.35
94	西北医学教育	473	0.96	0.46	5	4.5	4.4	607	589	0.92	18/36	19	8.84
95	宁波大学学报(教育科学版)	180	0.92	0.67	8	7.0	6.0	321	685	0.99	74/36	36	10.70
96	高等理科教育	137	0.92	0.70	8	5.5	6.3	288	591	0.98	47/36	31	7.14
97	教育财会研究	66	0.74	0.42	6	4.8	4.6	107	222	0.97	11/36	28	2.99
98	扬州大学学报(高教研究版)	130	0.92	0.63	8	5.5	5.6	381	526	0.99	55/36	37	6.27
99	思想理论教育	422	0.66	0.31	4	7.6	5.2	313	686	0.99	63/36	64	21.64
100	中国农业教育	133	0.90	0.67	7	4.8	4.7	290	322	0.95	37/36	26	3.39
101	中华医学教育探索杂志	377	0.86	0.61	7	4.2	4.6	590	567	0.90	10/36		4.90

各类计量指标 续表46

序号	刊名	可被引文献量	可被引文献比	基金论文比	平均引文数	引用半衰期	被引半衰期	引用期刊数	被引期刊数	他引总引比	互引指数	Web即年下载率	总下载量(万次)
102	高等教育研究学报	150	0.98	0.37	7	4.7	4.9	276	370	0.92	29/36	26	4.31
103	北京广播电视大学学报	79	0.74	0.13	6	5.2	3.8	121	136	0.92	11/36	26	2.04
104	教育与职业	2306	0.78	0.46	4	5.4	4.1	1472	1518	0.97	79/36	30	58.80
105	大学化学	122	0.89	0.52	9	9.0	6.8	144	334	0.93	11/36	31	6.86
106	学校党建与思想教育	974	0.88	0.51	4	6.1	3.6	698	983	0.97	82/36	70	40.44
107	天津师范大学学报(基础教育版)	64	0.86	0.48	8	7.4	6.2	112	206	0.99	24/36	35	3.47
108	教学研究	208	0.96	0.64	7	5.9	5.1	424	509	0.97	41/36	29	5.47
109	上海教育科研	351	0.80	0.27	5	6.9	6.8	253	617	0.98	40/36	53	22.90
110	高等职业教育(天津职业大学学报)	154	0.94	0.46	6	4.4	4.2	313	377	0.99	48/36	15	3.25
111	当代教育科学	495	0.89	0.38	6	7.8	6.4	465	742	0.99	75/36	39	22.80
112	高校辅导员学刊	143	0.93	0.48	4	4.8	3.1	179	246	0.98	40/36	34	3.57
113	煤炭高等教育	193	0.96	0.62	7	5.6	6.3	333	477	0.97	45/36	29	7.07
114	现代教育科学	798	0.95	0.31	5	7.2	4.6	684	980	0.99	92/36	36	28.39
115	高教论坛	472	0.97	0.63	3	4.9	4.5	564	875	0.99	76/36	28	11.89
116	教育评论	330	0.96	0.62	6	7.2	6.5	423	698	0.98	68/36	83	19.45
117	药学教育	117	0.91	0.61	5	4.8	5.7	241	244	0.91	16/36	20	2.95
118	成人教育	529	0.96	0.53	6	5.3	3.7	646	649	0.95	66/36	24	11.53
119	高等财经教育研究	75	0.99	0.55	9	5.4	5.8	270	443	0.99	33/36	48	5.38
120	集美大学学报(教育科学版)	115	0.93	0.64	7	6.0	6.2	250	300	0.98	31/36	31	3.67
121	黑龙江教育(高教研究与评估)	485	0.97	0.68	5	5.3	4.3	618	702	0.97	60/36	34	12.63
122	河北大学成人教育学院学报	110	0.97	0.65	9	5.8	4.1	276	249	0.87	13/36	20	3.99
123	中国俄语教学	75	0.95	0.49	13	11.3	8.2	64	118	0.78	1/36	34	3.59
124	高等建筑教育	242	1.00	0.62	6	5.4	4.7	393	403	0.89	21/36	32	6.31
125	中华医学教育杂志	319	0.93	0.51	7	4.7	6.3	461	382	0.88	7/36		2.10
126	继续教育	284	0.89	0.27	5	4.9	3.9	362	302	0.84	22/36	23	4.95
127	教育与教学研究	415	0.98	0.50	7	7.1	5.1	681	728	0.99	66/36	33	17.62
128	中国教育信息化	685	0.68	0.36	4	4.1	4.1	595	634	0.94	40/36	24	17.08
129	生物学通报	235	0.77	0.23	6	7.8	8.9	271	699	0.94	17/36	36	20.34
130	人民教育	251	0.41	0.06	1	6.9	7.1	37	539	0.99	34/36	29	22.60
131	历史教学(下半月刊)	131	0.82	0.44	32	30.8	10.3	155	419	0.99	22/36	79	21.97
132	教育导刊	373	0.85	0.28	5	8.4	4.9	291	463	0.98	54/36	32	14.90
133	中国地质教育	123	0.87	0.63	6	4.5	5.3	238	288	0.79	7/36	21	3.80
134	高校辅导员	120	0.89	0.27	5	4.6	2.3	192	129	0.98	29/36	38	2.19
135	大学(学术版)	150	0.72	0.41	6	4.0	4.3	138	329	0.99	46/36	24	5.04
136	中医教育	167	0.88	0.69	5	4.9	5.5	314	270	0.94	21/36	19	4.74
137	教育测量与评价(理论版)	150	0.82	0.36	5	7.5	3.6	131	165	0.93	22/36	31	4.82
138	内蒙古师范大学学报(教育科学版)	584	0.96	0.52	6	8.5	5.4	735	735	0.98	60/36	42	21.09
139	长春工业大学学报(高教研究版)	215	0.96	0.53	6	5.4	4.4	449	375	0.99	47/36	27	4.36
140	航海教育研究	138	0.81	0.47	6	4.3	4.9	224	235	0.81	13/36	20	2.96
141	当代教育论坛	146	0.91	0.57	9	6.0	5.8	350	774	0.97	46/36	29	13.83
142	中小学管理	206	0.57	0.41	1	5.6	7.9	61	241	0.98	32/36	45	10.96



各类计量指标 续表47

序号	刊名	可被引文献量	可被引文献比	基金论文比	平均引文数	引用半衰期	被引半衰期	引用期刊数	被引期刊数	他引总引比	互引指数	Web即年下载率	总下载量(万次)
143	职教通讯	868	0.92	0.43	5	4.6	4.0	825	533	0.92	37/36	19	8.65
144	中国冶金教育	192	0.94	0.47	7	4.6	4.5	528	305	0.89	23/36	19	3.13
145	大学物理	199	0.95	0.55	7	10.0	8.1	174	330	0.85	10/36	39	13.66
146	当代教育理论与实践	808	1.00	0.53	6	7.0	4.1	1133	782	0.99	82/36	23	9.29
147	中国电力教育	3162	0.89	0.49	5	4.6	3.2	1841	1321	0.89	54/36	33	51.17
148	中国轻工教育	165	0.89	0.70	6	4.5	3.8	398	308	0.98	41/36	22	3.40
149	中国林业教育	133	0.92	0.59	6	5.6	5.0	336	349	0.93	40/36	30	4.20
150	浙江外国语学院学报	115	0.92	0.46	15	9.7	6.4	311	271	0.97	23/36	23	4.53
151	天津电大学报	68	0.92	0.47	6	5.2	4.1	122	135	0.97	19/36	26	1.44
152	湖南广播电视大学学报	82	1.00	0.34	9	7.6	5.5	213	172	0.97	20/36	11	2.25
153	河北农业大学学报(农林教育版)	206	0.96	0.61	6	4.8	4.6	521	358	0.98	48/36	21	3.85
154	软件导刊(教育技术)	453	0.97	0.28	5	5.7	3.2	470	305	0.95	38/36	22	6.67
155	河南科技学院学报	462	0.97	0.46	6	6.4	3.9	852	501	0.98	80/36	26	9.20
156	常州信息职业技术学院学报	182	0.95	0.36	5	4.3	4.4	343	291	0.89	18/36	10	2.76
157	中国成人教育	1705	0.96	0.42	5	5.6	4.6	1428	1231	0.97	89/36	28	41.43
158	北京教育(高教版)	310	0.71	0.13	2	4.3	4.4	183	420	0.99	50/36	18	6.02
159	教育文化论坛	174	0.74	0.59	9	9.3	2.8	329	111	0.95	21/36	16	2.42
160	化学教学	348	0.93	0.15	4	6.2	5.4	223	204	0.80	3/36	61	14.39
161	成都师范学院学报	362	0.93	0.41	8	8.7	6.4	679	571	0.99	50/36	23	15.73
162	北京教育学院学报(自然科学版)	56	0.85	0.16	7	7.7	4.3	110	118	0.97	16/36	34	1.99
163	教育与考试	114	0.90	0.46	9	8.4	3.7	179	133	0.95	18/36	19	2.10
164	中小学教师培训	234	0.89	0.25	4	6.1	6.3	175	288	0.97	30/36	30	10.09
165	沈阳大学学报(社会科学版)	232	0.95	0.52	7	8.4	4.8	473	324	0.94	34/36	20	6.23
166	大学数学	214	0.97	0.52	6	10.1	6.7	211	439	0.92	35/36	23	7.90
167	河北广播电视大学学报	173	0.98	0.46	8	8.9	4.3	331	238	0.93	29/36	18	3.43
168	数学通报	205	0.90	0.21	3	7.6	7.4	72	252	0.93	8/36	65	14.06
169	纺织服装教育	158	0.89	0.73	4	4.2	3.2	236	152	0.79	15/36	10	1.52
170	职业教育研究	978	0.93	0.34	5	4.9	4.7	1068	908	0.95	53/36	16	16.35
171	北京工业职业技术学院学报	128	0.93	0.42	6	6.1	5.1	313	289	0.98	27/36	17	2.92
172	天津市教科院学报	200	0.95	0.29	4	7.6	6.6	240	328	0.99	25/36	22	6.31
173	教学与管理	1348	0.92	0.25	4	7.9	5.2	870	889	0.97	66/36	33	42.38
174	继续医学教育	446	0.92	0.17	6	5.0	6.8	735	399	0.95	29/36	11	4.73
175	当代继续教育	152	0.93	0.36	8	6.4	5.3	355	225	0.98	22/36	16	3.97
176	福建教育学院学报	205	1.00	0.21	6	6.9	6.0	371	359	1.00	44/36	15	7.70
177	当代职业教育	346	0.89	0.32	5	4.4	2.3	557	266	0.98	47/36	18	2.55
178	浙江纺织服装职业技术学院学报	109	0.77	0.34	6	7.6	4.5	198	161	0.98	23/36	15	2.54
179	江苏经贸职业技术学院学报	164	0.99	0.27	6	5.2	4.3	416	211	1.00	31/36	29	3.42
180	宁波教育学院学报	238	1.00	0.29	6	8.5	4.8	388	298	0.98	42/36	16	5.74
181	新疆职业教育研究	103	0.93	0.48	6	4.5	3.8	225	138	0.98	24/36	9	2.36
182	山东师范大学外国语学院学报 (基础英语教育)	108	0.75	0.24	8	8.1	6.2	109	247	0.97	13/36	27	7.83
183	北京教育(德育)	318	0.81	0.27	1	6.3	3.2	81	208	1.00	40/36	21	4.36

各类计量指标 续表48

序号	刊名	可被引文献量	可被引文献比	基金论文比	平均引文数	引用半衰期	被引半衰期	引用期刊数	被引期刊数	他引总引比	互引指数	Web即年下载率	总下载量(万次)
184	成都中医药大学学报(教育科学版)	179	0.98	0.53	5	5.4	4.0	357	188	0.95	25/36	15	1.89
185	山西广播电视大学学报	135	0.94	0.19	6	7.0	4.6	319	287	0.97	20/36	23	5.12
186	广西教育学院学报	318	0.97	0.40	6	7.7	5.8	530	442	0.99	40/36	23	9.41
187	吉林省教育学院学报(上旬)	806	0.98	0.32	5	6.7	3.5	1114	493	0.98	64/36	20	13.37
188	山东电力高等专科学校学报	130	0.86	0.10	6	6.0	4.5	220	166	1.00	22/36	10	1.90
189	中国民族教育	160	0.57	0.07	1	6.9	4.9	42	188	0.99	20/36	19	4.84
190	广东技术师范学院学报	361	0.97	0.42	10	8.7	4.8	700	496	0.99	57/36	13	8.82
191	北京教育学院学报	105	0.87	0.25	7	7.4	7.0	247	197	0.98	14/36	24	4.24
192	教育科学论坛	339	0.76	0.05	2	7.2	5.9	137	253	0.99	22/36	11	8.62
193	历史教学问题	164	0.89	0.34	20	22.4	9.0	128	184	0.96	9/36	29	6.97
194	现代中小学教育	320	1.00	0.49	5	7.7	6.7	326	335	0.97	22/36	46	11.64
195	辽宁高职学报	490	0.97	0.42	5	4.4	4.8	691	514	0.95	42/36	9	5.86
196	学术评论	102	0.74	0.08	5	7.7	5.3	87	517	1.00	40/36	10	12.73
197	高等继续教育学报	156	0.91	0.44	5	6.8	4.3	293	270	0.99	46/36	16	5.59
198	教师教育论坛	147	0.89	0.39	7	8.0	4.7	312	380	0.99	49/36	20	8.58
199	中小学信息技术教育	323	0.64	0.09	2	3.9	6.1	117	264	0.96	17/36	35	7.14
200	浙江医学教育	131	0.99	0.27	6	5.5	2.7	291	91	0.97	18/36	10	1.20
201	河北旅游职业学院学报	132	0.94	0.37	6	5.8	5.5	302	190	0.99	26/36	22	4.88
202	中国教育网络	157	0.30	0.01		-	3.2	4	179	1.00	23/36	25	2.95
203	广东农工商职业技术学院学报	82	0.94	0.37	7	7.0	4.8	198	172	1.00	22/36	18	2.20
204	辽宁教育行政学院学报	164	0.96	0.29	7	7.9	5.9	327	628	1.00	42/36	31	15.02
205	宁德师范学院学报(自然科学版)	116	0.91	0.41	6	6.4	6.0	319	193	0.99	25/36	12	2.82
206	工业技术与职业教育	93	0.93	0.54	5	5.0	3.8	218	140	0.96	20/36	15	2.05
207	职业时空	571	0.96	0.55	5	5.0	3.7	804	661	0.99	70/36	17	14.52
208	太原大学教育学院学报	163	0.96	0.18	4	7.7	5.2	240	257	1.00	26/36	19	6.04
209	中学语文教学	292	0.69	0.02	3	10.3	6.5	123	192	0.95	14/36	26	11.38
210	辽宁科技学院学报	176	0.98	0.36	4	6.2	5.0	311	205	0.98	27/36	14	2.76
211	生物学教学	430	0.64	0.10	2	7.6	6.3	341	334	0.94	18/36	23	12.54
212	机械职业教育	282	0.97	0.45	4	4.2	4.8	360	329	0.97	34/36	11	3.32
213	长春教育学院学报	2186	1.00	0.22	5	6.9	2.4	1953	420	0.99	75/36	22	12.18
214	济南职业学院学报	243	1.00	0.23	5	6.2	4.0	477	267	0.99	43/36	19	4.26
215	武汉船舶职业技术学院学报	220	0.96	0.21	5	5.8	4.2	393	265	0.98	44/36	14	3.33
216	湖北函授大学学报	1034	0.99	0.24	5	7.4	2.5	1305	378	0.99	67/36	20	9.63
217	兵团教育学院学报	127	0.95	0.52	7	6.8	6.9	320	174	0.99	19/36	21	3.63
218	卫生职业教育	2133	0.99	0.20	4	6.1	4.3	1453	905	0.90	46/36	12	25.29
219	石油教育	184	0.80	0.23	3	4.4	5.7	241	245	0.93	16/36	10	4.18
220	南昌教育学院学报	1423	0.99	0.20	4	6.5	2.4	1418	498	0.99	71/36	23	16.16
221	中国音乐教育	140	0.48	0.07	1	10.8	8.9	31	175	0.98	10/36	10	3.45
222	西北成人教育学报	277	0.95	0.25	5	6.6	4.6	481	225	1.00	28/36	27	3.99
223	湖北成人教育学院学报	380	0.99	0.40	3	6.8	3.8	510	364	1.00	62/36	22	6.84
224	宿州教育学院学报	437	0.99	0.27	6	7.5	4.2	786	299	0.99	50/36	20	7.72

各类计量指标 续表49

序号	刊名	可被引文献量	可被引文献比	基金论文比	平均引文数	引用半衰期	被引半衰期	引用期刊数	被引期刊数	他引总引比	互引指数	Web即年下载率	总下载量(万次)
225	南京广播电视大学学报	101	0.96	0.32	5	4.5	4.6	199	150	0.98	20/36	17	2.13
226	高校后勤研究	262	0.94	0.04	2	4.6	4.3	222	205	0.87	21/36	25	4.30
227	潍坊工程职业学院学报	202	0.94	0.27	6	7.5	4.6	421	224	0.99	35/36	25	4.57
228	现代特殊教育	282	0.63	0.06	1	8.3	5.4	40	131	0.95	6/36	11	7.15
229	广西广播电视大学学报	89	0.93	0.52	5	4.9	5.2	183	132	0.94	15/36	16	1.66
230	大连教育学院学报	151	0.90	0.11	1	4.7	7.2	66	210	0.99	16/36	9	3.81
231	辽宁师专学报(社会科学版)	389	1.00	0.10	4	7.4	5.2	437	333	0.99	39/36	12	7.73
232	九江职业技术学院学报	160	0.95	0.27	4	5.6	4.7	271	163	1.00	25/36	10	1.73
233	佳木斯教育学院学报	3437	1.00	0.19	4	7.1	2.1	2260	574	0.99	72/36	22	27.70
234	数学教学研究	228	0.99	0.14	3	7.5	4.9	119	153	0.92	13/36	15	2.99
235	新课程研究(中旬刊)	914	0.89	0.21	4	5.9	3.1	995	447	0.98	52/36	14	9.52
236	体育教学	463	0.71	0.02	1	5.1	7.1	81	215	0.94	8/36	9	3.54
237	中小学心理健康教育	469	0.64	0.07	2	7.5	4.8	220	202	0.94	17/36	15	6.12
238	语文学刊	2097	0.99	0.15	4	10.2	4.4	1150	429	0.96	30/36	11	24.73
239	思想政治课教学	355	0.66	0.02			5.5		138	1.00	12/36	17	4.92
240	中国信息技术教育	571	0.74	0.08	1	4.7	3.7	179	316	0.98	20/36	18	7.13
241	中小学电教	378	0.84	0.08	3	5.3	6.3	253	185	0.95	16/36	13	4.65
242	物理通报	552	0.98	0.16	2	8.1	3.8	244	174	0.84	10/36	16	6.50
243	新课程研究(上旬刊)	281	0.72	0.06			3.8		268	1.00	21/36	9	8.91
244	新课程研究(下旬刊)	1193	0.91	0.03	2	6.1	3.2	447	217	0.99	22/36	7	4.64
245	物理教师	578	0.98	0.10	2	6.8	4.5	139	144	0.83	5/36	38	12.26
246	江西教育	949	0.56	0.01		7.7	5.1	84	226	1.00	23/36		5.53
247	河南教育(基教版)	455	0.70	0.01			7.0		172	1.00	13/36	4	2.46
	本类目计量指标均值	340	0.87	0.44	8	-	-	369	472	0.95	-	50	12.21
G8 体育													
1	体育科学	146	0.95	0.77	27	7.7	8.4	280	701	0.97	15/15	152	24.63
2	中国体育科技	132	0.97	0.64	17	7.1	8.1	219	538	0.97	16/15	65	15.24
3	上海体育学院学报	106	0.93	0.89	17	6.9	8.1	247	485	0.98	16/15	98	14.68
4	体育与科学	166	0.99	0.27	13	7.8	7.7	280	507	0.97	24/15	106	14.40
5	体育学刊	195	0.96	0.61	13	7.2	6.8	308	669	0.97	22/15	95	20.45
6	武汉体育学院学报	229	1.00	0.84	12	7.1	8.0	392	638	0.96	19/15	77	19.10
7	冰雪运动	126	0.94	0.44	16	5.6	5.8	180	115	0.23	1/15	10	2.97
8	天津体育学院学报	112	0.93	0.73	18	7.2	7.3	250	427	0.97	15/15	57	10.46
9	北京体育大学学报	313	0.95	0.77	17	6.9	7.5	485	944	0.96	23/15	116	40.94
10	南京体育学院学报(社会科学版)	139	0.99	0.55	12	6.2	7.1	245	415	0.94	8/15	22	9.31
11	西安体育学院学报	152	0.91	0.68	11	7.7	7.8	209	494	0.97	17/15	97	12.70
12	河北体育学院学报	144	0.95	0.49	10	5.7	5.1	259	284	0.82	1/15	31	4.27
13	成都体育学院学报	232	0.90	0.51	11	6.9	7.0	364	530	0.98	25/15	45	15.00
14	山东体育学院学报	138	0.99	0.53	13	7.5	5.8	282	452	0.99	21/15	29	11.01
15	首都体育学院学报	124	0.94	0.36	15	8.2	7.4	212	473	0.99	23/15	46	9.53
16	广州体育学院学报	174	0.97	0.37	10	6.9	7.9	325	458	0.98	15/15	49	11.90

各类计量指标 续表50

序号	刊名	可被引文献量	可被引文献比	基金论文比	平均引文数	引用半衰期	被引半衰期	引用期刊数	被引期刊数	他引总引比	互引指数	Web即年下载率	总下载量(万次)
17	体育文化导刊	506	0.98	0.43	8	6.5	6.1	472	607	0.95	23/15	72	28.91
18	沈阳体育学院学报	225	0.94	0.59	11	7.5	7.0	335	418	0.97	19/15	32	10.09
19	体育科研	136	0.96	0.55	17	7.2	7.2	254	291	0.95	17/15	30	7.18
20	山东体育科技	159	0.94	0.52	11	7.0	7.6	247	271	0.96	6/15	24	5.18
21	体育研究与教育	187	0.94	0.36	10	7.2	5.5	439	345	0.96	11/15	25	7.43
22	南京体育学院学报(自然科学版)	220	1.00	0.35	11	6.9	4.1	378	306	0.91	10/15	16	5.36
23	体育科学研究	119	0.94	0.51	9	6.6	7.1	227	282	0.98	24/15	23	4.43
24	浙江体育科学	192	0.96	0.53	12	7.9	7.1	330	346	0.97	16/15	28	7.01
25	体育成人教育学报	163	0.98	0.66	7	6.4	6.1	207	298	0.94	7/15	22	5.07
26	吉林体育学院学报	187	0.97	0.47	8	7.5	5.9	226	407	0.98	23/15	22	7.02
27	湖北体育科技	403	1.00	0.40	7	7.4	7.1	483	384	0.96	12/15	20	7.67
28	军事体育进修学院学报	144	0.94	0.37	7	7.6	7.2	196	239	0.94	17/15	20	4.16
29	哈尔滨体育学院学报	126	0.92	0.55	9	6.2	6.9	252	343	0.96	19/15	17	6.19
30	四川体育科学	225	0.96	0.32	9	7.6	8.5	320	305	0.98	19/15	23	5.89
31	体育科技	308	0.99	0.56	8	6.2	8.1	460	271	0.99	19/15	15	4.48
32	安徽体育科技	159	0.94	0.30	7	7.3	8.1	199	290	0.99	11/15	19	4.90
33	中国体育教练员	81	0.70		3	7.3	7.0	38	104	0.96	9/15	13	2.82
34	搏击(武术科学)	524	0.96	0.26	7	7.8	5.1	565	280	0.86	9/15	17	9.36
35	辽宁体育科技	197	0.96	0.26	8	7.7	8.1	296	317	0.98	12/15	17	6.52
36	福建体育科技	131	0.98	0.28	7	6.6	8.5	195	264	0.99	11/15	17	4.04
37	游泳	40	0.18				8.4		53	1.00	2/15	7	1.46
38	体育科技文献通报	713	0.99	0.26	7	7.4	4.3	691	411	0.95	18/15	25	12.61
39	体育世界(学术版)	789	0.97	0.19	5	7.0	4.1	671	333	0.97	16/15	11	10.95
40	田径	238	0.65	0.04			10.0		98	1.00	3/15	8	3.16
	本类目计量指标均值	220	0.93	0.46	11	-	-	300	385	0.94	-	40	10.21
H 语言文字													
1	外语界	70	0.84	0.71	26	8.4	9.0	134	871	0.98	48/23	325	27.56
2	中国翻译	136	0.63	0.46	15	8.2	9.9	143	795	0.97	38/23	245	46.54
3	世界汉语教学	45	0.67	0.73	28	10.4	10.6	88	413	0.96	18/23	158	20.58
4	外语教学与研究	90	0.83	0.64	23	11.7	11.2	89	1007	0.99	42/23	285	35.11
5	语言教学与研究	83	0.81	0.64	19	10.5	11.4	137	557	0.98	23/23	134	23.05
6	外语教学理论与实践	58	0.94	0.66	26	10.5	7.8	109	544	0.99	42/23	166	11.13
7	中国外语	101	0.92	0.59	23	9.8	4.3	161	620	0.98	48/23	118	12.88
8	中国语文	67	0.59	0.69	25	12.8	16.7	95	511	0.96	17/23		19.87
9	外语研究	113	0.89	0.62	21	10.4	7.8	160	675	0.96	32/23	77	16.55
10	外国语(上海外国语大学学报)	61	0.75	0.64	29	11.7	11.6	92	724	0.99	35/23	127	23.19
11	上海翻译	73	0.82	0.40	14	8.5	6.6	88	454	0.96	35/23	148	14.13
12	外语电化教学	80	0.85	0.73	19	8.6	6.7	138	588	0.97	43/23	195	13.56
13	外语教学	142	0.86	0.76	22	10.4	8.2	205	793	0.95	31/23	159	27.93
14	汉语学报	44	0.75	0.73	25	12.7	5.1	95	131	0.95	3/23	64	3.49
15	汉语学习	81	0.96	0.56	21	11.5	11.7	135	393	0.95	13/23	111	20.24

各类计量指标 续表51

序号	刊名	可被引文献量	可被引文献比	基金论文比	平均引文数	引用半衰期	被引半衰期	引用期刊数	被引期刊数	他引总引比	互引指数	Web即年下载率	总下载量(万次)
16	现代外语	59	0.76	0.78	27	9.5	10.4	48	611	0.98	23/23	177	15.24
17	语言研究	81	0.86	0.68	19	13.4	11.2	96	345	0.96	7/23	80	12.71
18	外语学刊	154	0.87	0.72	20	11.9	6.1	180	704	0.94	42/23	128	23.11
19	外语与外语教学	128	0.91	0.79	23	10.8	9.4	162	926	0.99	44/23	193	40.50
20	解放军外国语学院学报	137	0.93	0.64	17	12.5	9.0	123	691	0.98	46/23	89	22.54
21	当代语言学	46	0.74	0.67	22	11.5	11.1	55	410	0.99	17/23		11.83
22	语文研究	45	0.64	0.60	22	12.7	11.9	77	265	0.96	3/23	45	8.06
23	语言文字应用	79	0.77	0.54	13	10.1	8.3	151	448	0.93	11/23	111	16.57
24	当代修辞学	61	0.71	0.51	16	11.3	7.6	97	321	0.91	13/23	62	9.31
25	中国科技翻译	68	0.80	0.50	9	9.1	8.5	75	387	0.97	21/23	103	12.94
26	语言科学	65	0.74	0.71	25	12.0	7.9	122	325	0.97	18/23	77	6.49
27	华文教学与研究	50	0.96	0.50	22	11.2	7.7	86	172	0.93	10/23	37	4.81
28	山东外语教学	115	0.86	0.71	21	10.2	8.3	168	578	0.97	35/23	73	15.90
29	云南师范大学学报(对外汉语教学与研究版)	82	0.87	0.46	14	9.7	7.5	173	280	0.96	17/23	63	11.06
30	古汉语研究	48	0.76	0.67	20	14.4	11.1	74	247	0.96	3/23	65	9.63
31	方言	41	0.55	0.56	17	14.0	14.9	62	252	0.94	13/23		9.71
32	西安外国语大学学报	122	0.91	0.72	18	9.9	7.7	193	462	0.95	16/23	46	12.17
33	日语学习与研究	98	0.84	0.32	24	13.2	6.1	99	221	0.82	9/23	65	10.62
34	北京第二外国语学院学报	152	0.75	0.53	19	9.1	7.4	360	624	0.98	48/23	38	17.36
35	天津外国语大学学报	76	0.88	0.64	18	11.6	7.4	126	306	0.95	21/23	38	7.66
36	外国语文	204	0.95	0.61	18	11.6	7.8	336	641	0.98	47/23	40	22.03
37	当代外语研究	158	0.81	0.44	21	10.2	2.0	211	181	0.94	30/23	62	6.62
38	外国语言文学	42	0.91	0.52	20	11.0	9.4	87	303	0.99	13/23	34	6.28
39	牡丹江师范学院学报(哲学社会科学版)	98	0.33										
40	广东外语外贸大学学报	140	0.92	0.53	12	10.3	6.1	292	414	0.99	37/23	29	8.08
41	语言与翻译	70	0.72	0.54	10	12.1	9.3	82	199	0.91	4/23	19	5.44
42	民族语文	56	0.67	0.36	21	14.0	13.9	46	194	0.85	6/23		6.65
43	中国俄语教学	75	0.95	0.49	13	11.3	8.2	64	118	0.78	1/23	34	3.59
44	辞书研究	81	0.84	0.44	11	12.2	11.5	72	217	0.86	11/23	44	8.01
45	满语研究	45	0.88	0.40	13	21.8	8.4	39	77	0.93	3/23	15	2.06
46	现代语文(语言研究版)	680	0.97	0.25	9	11.5	5.6	628	299	0.93	22/23	21	12.67
47	长江学术	94	0.87	0.35	18	16.1	5.1	124	104	0.99	11/23	5	3.18
48	大学英语(学术版)	154	0.97	0.27	8	11.0	5.7	193	142	1.00	22/23	25	4.59
49	语文学刊	2097	0.99	0.15	4	10.2	4.4	1150	429	0.96	30/23	11	24.73
	本类目标量指标均值	142	0.82	0.57	19	-	-	161	437	0.95	-	86	14.75
I 文学													
1	解放军外国语学院学报	137	0.93	0.64	17	12.5	9.0	123	691	0.98	46/17	89	22.54
2	文学评论	155	0.91	0.02	31	21.0	12.0	222	670	0.99	32/17		27.58
3	当代外国文学	75	0.60	0.64	26	11.2	6.1	95	252	0.92	15/17	109	9.73
4	文学遗产	92	0.89	0.46	50	26.1	10.2	91	410	0.97	11/17		14.60
5	天津外国语大学学报	76	0.88	0.64	18	11.6	7.4	126	306	0.95	21/17	38	7.66

各类计量指标 续表52

序号	刊名	可被引文献量	可被引文献比	基金论文比	平均引文数	引用半衰期	被引半衰期	引用期刊数	被引期刊数	他引总引比	互引指数	Web即年下载率	总下载量(万次)
6	外国文学	106	0.84	0.52	18	17.6	9.4	50	381	0.99	21/17	70	13.98
7	当代作家评论	137	0.74	0.25	14	9.7	9.6	100	393	0.85	14/17	61	15.28
8	外国语文	204	0.95	0.61	18	11.6	7.8	336	641	0.98	47/17	40	22.03
9	当代外语研究	158	0.81	0.44	21	10.2	2.0	211	181	0.94	30/17	62	6.62
10	文艺理论研究	147	0.89	0.45	22	16.1	8.7	117	333	0.97	24/17	61	12.06
11	外国文学研究	142	0.86	0.50	13	15.6	9.9	64	474	0.97	15/17	92	27.14
12	中国比较文学	65	0.82	0.12	18	15.9	8.2	78	252	0.96	15/17	81	8.41
13	红楼梦学刊	125	0.80	0.15	21	16.6	12.0	159	188	0.75	4/17	48	13.28
14	文艺研究	294	0.69	0.35	16	16.3	7.8	228	693	0.98	38/17	47	24.65
15	外国文学评论	65	0.87		38	20.2	11.9	44	371	0.99	16/17		15.36
16	当代文坛	236	0.88	0.49	11	11.4	6.4	261	274	0.97	24/17	33	12.67
17	中国现代文学研究丛刊	257	0.90	0.33	18	19.2	10.3	203	371	0.95	24/17	68	17.50
18	文艺争鸣	442	0.94	0.40	11	13.4	5.0	351	542	0.95	40/17	46	23.98
19	国外文学	75	0.89	0.59	21	19.3	11.6	42	269	0.99	17/17	65	9.60
20	文艺理论与批评	163	0.63	0.33	9	14.9	7.5	167	264	0.96	16/17	34	7.89
21	扬子江评论	92	0.81	0.18	14	9.3	4.3	99	78	0.99	2/17	23	2.09
22	俄罗斯文艺	97	0.80	0.53	12	14.5	8.4	73	87	0.85	4/17	10	4.22
23	南方文坛	186	0.86	0.20	8	8.8	6.4	151	266	0.98	24/17	27	8.00
24	中国文学研究	110	0.92	0.54	14	17.6	8.3	129	182	0.98	15/17	35	8.40
25	中国文化研究	114	0.97	0.37	22	20.2	10.3	116	289	0.99	19/17	39	8.63
26	小说评论	194	0.83	0.28	9	10.2	9.0	340	296	0.96	16/17	32	13.82
27	南京师范大学文学院学报	135	0.88	0.59	14	15.7	6.6	172	233	0.99	19/17	27	7.25
28	现代中文学刊	89	0.79	0.15	37	25.3	3.6	105	90	0.95	7/17	19	4.98
29	民族文学研究	129	0.87	0.50	24	15.8	8.0	180	209	0.92	15/17		6.83
30	文献	87	0.89	0.33	23	17.8	13.3	67	260	0.97	9/17	48	8.48
31	中国典籍与文化	80	0.89	0.34	31	18.0	9.7	92	172	0.98	11/17	27	5.20
32	鲁迅研究月刊	143	0.69	0.24	17	23.8	11.6	135	208	0.89	4/17	24	10.53
33	古籍整理研究学刊	139	0.95	0.45	26	19.5	9.0	190	190	0.93	12/17	28	6.96
34	明清小说研究	85	0.89	0.36	18	21.8	9.5	84	218	0.92	10/17	36	9.11
35	中国韵文学刊	91	0.91	0.22	14	21.3	7.3	83	99	0.97	5/17	22	3.24
36	文艺评论	359	0.97	0.39	11	15.8	6.9	284	225	0.97	31/17	24	7.85
37	华文文学	96	0.73	0.11	17	13.3	7.3	69	107	0.93	9/17	23	4.77
38	海南师范大学学报(社会科学版)	318	0.98	0.37	11	11.7	7.5	484	294	0.98	32/17	23	10.51
39	电影文学	1841	0.94	0.16	5	6.9	3.5	928	378	0.69	3/17	37	38.44
40	船山学刊	132	0.99	0.37	14	17.1	7.4	176	229	0.95	13/17	21	6.71
41	贵州文史丛刊	89	0.93	0.19	17	20.8	13.6	141	189	0.95	10/17	19	5.17
42	创作与评论	381	0.58	0.20	4	9.1	6.9	183	165	0.96	12/17	15	7.60
43	长江学术	94	0.87	0.35	18	16.1	5.1	124	104	0.99	11/17	5	3.18
44	杜甫研究学刊	55	0.81	0.18	21	26.5	11.2	23	64	0.83	3/17	10	2.52
45	戏剧文学	324	0.83	0.19	7	17.0	5.8	212	154	0.91	15/17	15	7.87
46	名作欣赏	1792	0.85	0.19	6	12.3	4.6	831	422	0.95	20/17	27	62.41
47	郭沫若学刊	61	0.74	0.31	13	24.0	9.1	103	41	0.61	2/17	6	1.62
	本类目计量指标均值	223	0.85	0.35	18	-	-	184	281	0.94	-	35	12.32

各类计量指标 续表53

序号	刊名	可被引文献量	可被引文献比	基金论文比	平均引文数	引用半衰期	被引半衰期	引用期刊数	被引期刊数	他引总引比	互引指数	Web即年下载率	总下载量(万次)
J 艺术													
1	音乐研究	76	0.62	0.34	28	14.9	11.6	96	217	0.94	9/13	50	9.84
2	电影艺术	149	0.84	0.23	14	14.1	8.9	74	270	0.95	7/13	92	15.62
3	北京电影学院学报	104	0.87	0.17	7	8.6	7.0	39	178	0.99	12/13	103	9.42
4	中国音乐学	79	0.87	0.30	23	16.1	11.8	70	221	0.97	7/13	67	9.55
5	当代电影	516	0.80	0.18	9	8.0	5.7	264	323	0.88	11/13	122	34.11
6	中央音乐学院学报	48	0.68	0.27	22	14.5	14.1	38	198	0.98	12/13	52	9.64
7	文艺研究	294	0.69	0.35	16	16.3	7.8	228	693	0.98	38/13	47	24.65
8	音乐艺术(上海音乐学院学报)	82	0.87	0.30	18	14.4	12.1	51	171	0.93	9/13	25	7.38
9	中国电视	270	0.82	0.21	4	6.5	4.1	113	180	0.92	8/13	5	11.03
10	民族艺术	178	0.80	0.49	21	16.0	8.1	239	284	0.94	10/13	44	7.95
11	艺术百家	353	0.50	0.39	9	11.2	5.2	362	490	0.98	44/13	16	19.40
12	音乐探索	95	0.72	0.36	17	12.2	7.5	94	165	0.95	14/13	20	5.80
13	中国音乐	195	0.92	0.28	11	14.5	9.4	125	315	0.94	10/13	36	14.39
14	黄钟(中国·武汉音乐学院学报)	87	0.64	0.34	18	14.0	9.2	115	209	0.93	13/13	51	9.04
15	星海音乐学院学报	93	0.89	0.23	14	17.5	8.7	65	147	0.98	10/13	28	6.07
16	戏剧(中央戏剧学院学报)	74	0.79	0.30	16	21.0	9.7	48	111	0.97	8/13	28	3.95
17	民族艺术研究	142	0.68	0.63	11	9.5	6.6	232	247	0.93	25/13	23	6.17
18	南京艺术学院学报(音乐与表演版)	133	0.89	0.44	13	13.7	8.8	110	165	0.95	10/13	22	5.83
19	北京舞蹈学院学报	164	0.78	0.26	5	10.0	7.9	97	156	0.91	11/13	18	4.19
20	文化艺术研究	78	0.85	0.36	18	17.0	3.7	74	94	0.97	16/13	22	2.20
21	交响(西安音乐学院学报)	116	0.97	0.28	10	12.7	10.8	129	155	0.96	10/13	18	6.34
22	世界电影	24	0.38	0.08	18	11.3	16.0	3	134	1.00	2/13	78	8.91
23	装饰	495	0.76	0.36	7	8.6	6.9	335	508	0.96	20/13	45	25.12
24	艺术评论	356	0.67	0.12	4	9.5	3.6	164	246	0.98	27/13	25	8.47
25	南京艺术学院学报(美术与设计版)	230	0.92	0.37	10	14.0	6.5	163	313	0.98	24/13	20	9.14
26	人民音乐	279	0.64	0.13	6	10.0	10.4	108	284	0.95	16/13	29	17.28
27	文艺评论	359	0.97	0.39	11	15.8	6.9	284	225	0.97	31/13	24	7.85
28	解放军艺术学院学报	93	0.77	0.26	8	13.3	6.0	89	122	0.99	11/13	16	2.94
29	天津音乐学院学报	66	0.86	0.23	14	14.6	10.7	51	122	0.99	6/13	16	3.59
30	设计艺术研究	145	0.91	0.34	6	7.2	6.8	133	639	1.00	16/13	20	8.04
31	戏剧艺术	74	0.76	0.38	19	23.8	11.2	67	156	0.99	8/13	36	5.35
32	电影文学	1841	0.94	0.16	5	6.9	3.5	928	378	0.69	3/13	37	38.44
33	乐府新声(沈阳音乐学院学报)	155	0.96	0.29	13	14.1	8.0	116	156	0.94	11/13	14	5.84
34	美术研究	87	0.78	0.17	16	17.2	12.1	69	205	0.98	12/13	31	6.13
35	浙江艺术职业学院学报	82	0.87	0.40	10	12.3	4.4	101	105	0.87	8/13	21	2.22
36	艺术广角	59	0.62	0.07	2	-	6.6	21	119	1.00	8/13	16	3.77
37	新疆艺术学院学报	91	0.87	0.31	7	9.9	5.3	95	102	0.97	14/13	11	2.15
38	电影新作	109	0.89	0.31	10	8.1	9.6	94	41	0.93	5/13	59	2.48
39	云南艺术学院学报	81	0.87	0.27	7	11.2	8.0	102	149	0.98	13/13	16	3.00



各类计量指标 续表54

序号	刊名	可被引文献量	可被引文献比	基金论文比	平均引文数	引用半衰期	被引半衰期	引用期刊数	被引期刊数	他引总引比	互引指数	Web即年下载率	总下载量(万次)
40	吉林艺术学院学报	107	0.87	0.20	6	9.3	6.0	133	115	0.99	14/13	18	3.53
41	西藏艺术研究	51	0.82	0.22	9	10.5	10.8	30	68	0.85	5/13	8	1.94
42	戏曲艺术	89	0.72	0.38	13	18.9	7.5	62	127	0.92	8/13	11	4.61
43	艺术探索	201	0.90	0.42	8	13.1	5.9	155	222	0.96	14/13	6	7.44
44	美与时代(上旬)	532	0.92	0.25	5	7.6	3.3	462	162	0.94	24/13	11	6.34
45	艺术与设计(理论)	554	0.92	0.31	5	6.6	4.0	443	359	0.90	16/13	15	17.66
46	四川戏剧	453	0.89	0.34	6	12.0	5.0	336	188	0.92	14/13	19	7.24
47	新美术	199	0.96	0.09	11	14.8	9.9	62	157	0.94	11/13	27	5.76
48	艺术研究	294	0.85	0.30	5	8.7	4.7	256	173	0.99	17/13	10	4.73
49	戏剧文学	324	0.83	0.19	7	17.0	5.8	212	154	0.91	15/13	15	7.87
50	雕塑	112	0.51	0.04	2	11.5	7.4	26	66	0.93	4/13	6	2.58
51	陶瓷科学与艺术	382	0.64	0.02	3	19.5	7.3	51	100	0.94	3/13	2	3.04
本类目计量指标均值		221	0.80	0.28	11	-	-	153	213	0.95	-	30	8.94
K(除K85,K86,K87,K88,K9) 历史													
1	历史研究	84	0.88	0.45	83	23.0	13.4	166	709	0.98	29/13	283	39.47
2	近代史研究	68	0.81	0.34	89	-	11.1	142	406	0.91	10/13		20.60
3	中国边疆史地研究	58	0.85	0.40	49	24.0	8.3	124	217	0.93	13/13		6.61
4	民俗研究	118	0.88	0.42	33	11.9	8.1	256	315	0.91	6/13	62	10.04
5	古代文明	53	0.78	0.58	52	21.5	3.0	90	59	0.89	12/13	40	1.84
6	清史研究	56	0.82	0.30	67	20.8	9.6	112	232	0.95	12/13	57	7.02
7	中国史研究	54	0.77	0.33	76	20.4	13.5	104	271	0.98	9/13		0.64
8	世界历史	110	0.91	0.33	44	21.7	10.3	113	326	0.93	18/13		18.48
9	中华文史论丛	60	0.78	0.32	95	25.0	6.3	73	143	0.95	10/13	34	2.19
10	中国历史地理论丛	62	0.85	0.65	66	20.4	11.0	168	258	0.96	14/13	80	9.44
11	史学集刊	88	0.98	0.57	52	25.6	7.9	155	272	0.98	17/13	64	9.36
12	史学月刊	195	0.82	0.42	46	27.6	9.0	240	569	0.98	30/13	72	27.69
13	当代中国史研究	107	0.63	0.20	18	19.3	7.8	155	234	0.95	7/13		8.01
14	史学理论研究	70	0.74	0.37	31	18.0	9.1	71	245	0.97	14/13		8.84
15	史学史研究	64	0.77	0.38	40	20.0	12.9	80	177	0.97	12/13	50	6.07
16	史林	122	0.87	0.34	60	28.1	7.7	238	320	0.96	16/13	42	9.19
17	安徽史学	101	0.94	0.50	48	30.7	8.6	160	260	0.97	14/13	41	8.27
18	抗日战争研究	61	0.77	0.21	56	-	9.9	92	144	0.90	4/13		4.98
19	历史教学(下半月刊)	131	0.82	0.44	32	30.8	10.3	155	419	0.99	22/13	79	21.97
20	炎黄春秋	163	0.57			-	5.9	2	263	1.00	33/13	59	14.51
21	西域研究	64	0.80	0.59	39	22.3	9.4	82	147	0.85	8/13	43	4.70
22	文史	56	0.86	0.34	92	20.3	9.5	126	102	0.96	10/13		
23	中国社会经济史研究	53	0.90	0.42	46	21.4	13.8	111	243	0.98	9/13	36	5.82
24	文献	87	0.89	0.33	23	17.8	13.3	67	260	0.97	9/13	48	8.48
25	中国典籍与文化	80	0.89	0.34	31	18.0	9.7	92	172	0.98	11/13	27	5.20
26	古籍整理研究学刊	139	0.95	0.45	26	19.5	9.0	190	190	0.93	12/13	28	6.96

各类计量指标 续表55

序号	刊名	可被引文献量	可被引文献比	基金论文比	平均引文数	引用半衰期	被引半衰期	引用期刊数	被引期刊数	他引总引比	互引指数	Web即年下载率	总下载量(万次)
27	民国档案	64	0.85	0.38	39	-	11.6	75	178	0.95	9/13	36	4.77
28	东北史地	111	0.86	0.32	18	25.3	5.1	106	117	0.88	12/13	20	4.09
29	贵州文史丛刊	89	0.93	0.19	17	20.8	13.6	141	189	0.95	10/13	19	5.17
30	历史档案	72	0.83	0.33	25	22.8	17.7	71	223	0.95	10/13	50	5.55
31	历史教学问题	164	0.89	0.34	20	22.4	9.0	128	184	0.96	9/13	29	6.97
32	中国地方志	114	0.48	0.04	14	17.9	6.2	81	90	0.77	3/13		2.36
33	中国史研究动态	86	0.76	0.08		-	11.9	1	91	1.00	5/13		0.85
	本类目计量指标均值	91	0.82	0.35	43	-	-	120	243	0.95	-	39	8.97
K85,K86,K87,K88 考古学													
1	考古学报	19	0.90	0.47	75	18.9	30.8	38	368	0.97	8/10		8.11
2	人类学学报	43	0.96	0.95	36	13.5	12.0	91	173	0.84	4/10	41	2.95
3	文物	118	0.88	0.19	18	15.8	27.5	104	622	0.97	17/10	104	23.85
4	考古	94	0.75	0.33	25	16.1	24.8	84	492	0.94	11/10		29.92
5	考古与文物	84	0.93	0.33	31	17.5	15.9	86	278	0.87	5/10	87	9.18
6	东南文化	100	0.81	0.19	20	11.0	11.4	162	356	0.89	9/10	61	13.26
7	江汉考古	54	0.96	0.43	24	10.9	16.3	121	186	0.87	6/10	41	6.42
8	文物保护与考古科学	62	0.78	0.73	16	9.7	7.1	197	157	0.85	8/10	19	3.73
9	华夏考古	73	0.89	0.34	28	17.8	12.1	93	159	0.94	13/10	42	6.64
10	四川文物	67	0.85	0.22	28	15.6	11.6	99	178	0.78	5/10	32	8.44
11	敦煌研究	110	0.82	0.41	25	14.8	11.9	163	253	0.86	9/10	27	8.16
12	敦煌学辑刊	65	0.84	0.71	40	18.2	11.3	84	143	0.87	7/10	17	3.82
13	中原文物	113	0.94	0.27	18	17.1	14.3	115	296	0.93	17/10	53	13.28
14	文博	107	0.92	0.08	17	16.4	16.4	95	192	0.93	5/10	28	8.38
15	南方文物	142	0.92	0.08	15	14.0	8.1	109	183	0.89	7/10	31	8.91
16	故宫博物院院刊	68	0.97	0.21	38	13.9	14.4	67	250	0.90	11/10	57	9.10
17	中国文物科学研究	70	0.93	0.17	11	9.1	4.7	144	93	0.92	13/10	14	2.05
18	北方文物	89	0.97	0.46	18	20.8	15.4	101	157	0.88	10/10	33	7.13
19	中国国家博物馆馆刊	149	0.62	0.19	33	20.1	9.0	150	205	0.94	12/10	25	5.96
20	草原文物	34	0.89	0.18	16	16.4	14.6	40	56	0.89	2/10	19	2.06
21	农业考古	417	0.89	0.45	14	17.9	7.6	526	515	0.87	35/10	53	19.40
22	文物世界	125	0.89	0.10	7	16.2	10.0	73	161	0.99	10/10	15	4.77
23	文物春秋	85	1.00	0.21	12	17.2	12.9	77	136	0.86	5/10	23	5.17
24	福建文博	88	0.99		10	12.2	9.8	67	33	0.57	1/10	8	0.89
	本类目计量指标均值	99	0.89	0.32	24	-	-	120	235	0.88	-	35	8.82
K9,P9 人文、经济地理													
1	经济地理	365	0.99	0.91	21	6.3	5.2	792	1194	0.87	25/24	204	49.52
2	地域研究与开发	197	0.98	0.84	21	6.7	5.5	627	737	0.86	23/24	79	17.11
3	人文地理	152	0.94	0.93	34	9.1	7.1	479	819	0.93	36/24	221	30.27
4	世界地理研究	79	0.96	0.89	24	6.3	6.1	369	374	0.94	22/24	80	7.76
5	中国名城	152	0.83	0.69	11	7.6	3.0	291	119	0.88	15/24	32	3.49
	本类目计量指标均值	189	0.94	0.85	22	-	-	512	649	0.90	-	123	21.63

**可被引文献量及被引频次**





## 可被引文献量及被引频次

序号	指标名称 发表年 刊名	可被引文献量			复合 统计源引用		期刊综合 统计源引用		社科 统计源期刊引用		研究 层次
		2011	2012	2013	2011-2012	2013	2011-2012	2013	2011-2012	2013	
A/K 综合性人文、社会科学											
1	中国社会科学	96	131	135	1275	74	924	63	904	63	1
2	浙江大学学报(人文社会科学版)	115	98	102	438	38	207	27	195	27	1
3	华中师范大学学报(人文社会科学版)	136	123	126	514	34	258	27	237	27	1
4	开放时代	119	118	71	466	17	326	16	323	16	1
5	中国人民大学学报	122	120	110	459	32	260	29	255	29	1
6	吉林大学社会科学学报	128	129	125	406	31	192	17	185	17	1
7	南京大学学报(哲学·人文科学·社会科学版)	94	99	93	291	35	184	34	180	34	1
8	北京师范大学学报(社会科学版)	116	101	99	316	13	171	13	167	13	1
9	南京农业大学学报(社会科学版)	82	82	98	236	36	138	23	126	18	1
10	清华大学学报(哲学社会科学版)	95	99	97	269	23	182	20	176	20	1
11	四川理工学院学报(社会科学版)	183	131	130	432	37	327	30	313	29	1
12	吉首大学学报(社会科学版)	249	185	121	591	38	456	37	441	31	1
13	社会科学	271	261	251	723	35	388	27	371	25	1
14	华中农业大学学报(社会科学版)	163	148	142	413	50	265	41	213	33	1
15	厦门大学学报(哲学社会科学版)	106	106	107	271	21	137	13	129	13	1
16	复旦学报(社会科学版)	93	92	104	236	11	124	9	117	9	1
17	南京社会科学	283	270	272	684	41	363	29	346	26	1
18	南京审计学院学报	71	86	77	190	27	100	11	95	11	1
19	中国农业大学学报(社会科学版)	97	71	68	203	14	120	12	107	12	1
20	江西农业大学学报(社会科学版)	99	108	98	241	7	104	5	80	4	1
21	江海学刊	201	197	193	463	46	252	41	246	41	1
22	上海师范大学学报(哲学社会科学版)	93	95	92	217	7	124	7	121	7	1
23	中国地质大学学报(社会科学版)	119	127	124	281	22	157	20	132	18	1
24	北京大学学报(哲学社会科学版)	117	105	101	248	7	148	6	143	6	1
25	新疆师范大学学报(哲学社会科学版)	94	96	101	212	16	124	16	123	16	1
26	华南农业大学学报(社会科学版)	83	79	80	179	8	98	5	91	5	1
27	山东大学学报(哲学社会科学版)	148	147	111	325	19	131	13	121	13	1
28	河南大学学报(社会科学版)	138	126	131	290	17	151	11	144	11	1
29	太平洋学报	127	125	124	269	5	149	5	141	5	1
30	苏州大学学报(哲学社会科学版)	212	175	162	412	37	193	27	188	26	1
31	浙江工商大学学报	96	77	80	184	19	125	16	124	16	1
32	东北大学学报(社会科学版)	102	101	113	215	9	86	7	82	6	1
33	浙江社会科学	293	281	261	607	20	300	17	288	16	1
34	西安交通大学学报(社会科学版)	108	120	109	240	13	112	10	97	10	1
35	学术月刊	242	228	240	491	20	310	19	305	19	1
36	中山大学学报(社会科学版)	136	120	123	264	11	141	9	138	9	1
37	重庆大学学报(社会科学版)	166	168	169	344	23	207	18	181	18	1
38	社会科学研究	217	213	215	440	34	231	23	223	23	1
39	上海大学学报(社会科学版)	73	75	69	151	7	85	6	83	6	1

可被引文献量及被引频次 续表1

序号	指标名称 发表年 刊名	可被引文献量			复合 统计源引用		期刊综合 统计源引用		社科 统计源期刊引用		研究 层次
		2011	2012	2013	2011-2012	2013	2011-2012	2013	2011-2012	2013	
40	重庆邮电大学学报(社会科学版)	161	158	160	325	18	232	12	219	12	1
41	西北农林科技大学学报(社会科学版)	177	157	167	336	37	219	30	193	30	1
42	北京邮电大学学报(社会科学版)	113	114	104	228	2	85	1	68	1	1
43	武汉大学学报(哲学社会科学版)	135	138	124	271	14	122	13	114	13	1
44	江苏大学学报(社会科学版)	111	103	110	212	8	118	6	114	6	1
45	江淮论坛	195	191	202	378	31	226	28	216	28	1
46	南开学报(哲学社会科学版)	97	94	107	186	2	91	2	91	2	1
47	大连理工大学学报(社会科学版)	102	101	100	195	16	121	12	115	12	1
48	山东社会科学	456	464	414	882	56	415	47	394	45	1
49	湖南师范大学社会科学学报	187	176	123	343	24	194	20	188	19	1
50	东华理工大学学报(社会科学版)	94	90	109	173	7	134	7	118	6	1
51	探索与争鸣	284	272	299	515	49	315	45	302	45	1
52	湖南科技大学学报(社会科学版)	212	248	265	423	27	259	23	254	20	1
53	华东师范大学学报(哲学社会科学版)	127	124	118	230	7	88	6	85	6	1
54	东北师大学报(哲学社会科学版)	374	377	377	686	33	350	20	332	20	1
55	邵阳学院学报(社会科学版)	184	131	130	282	5	243	5	241	5	1
56	西南大学学报(社会科学版)	232	147	139	339	18	198	18	180	16	1
57	西北师大学报(社会科学版)	134	131	131	236	9	131	7	129	6	1
58	学海	208	206	180	368	10	214	10	204	10	1
59	华中科技大学学报(社会科学版)	116	112	131	202	11	99	10	86	10	1
60	中南民族大学学报(人文社会科学版)	218	213	219	381	20	175	17	167	16	1
61	湖南大学学报(社会科学版)	180	182	174	320	15	156	12	148	12	1
62	西华大学学报(哲学社会科学版)	144	127	133	238	16	166	12	158	11	1
63	广东社会科学	216	203	192	368	22	190	19	184	19	1
64	东南学术	160	193	207	309	23	145	19	134	19	1
65	北京交通大学学报(社会科学版)	99	93	81	166	6	67	4	59	2	1
66	学术研究	282	287	277	490	27	247	26	241	25	1
67	中州学刊	364	269	398	542	41	273	34	257	33	1
68	中国海洋大学学报(社会科学版)	150	134	134	241	3	108	2	92	2	1
69	沈阳工业大学学报(社会科学版)	79	75	73	130	20	48	10	46	7	1
70	南京邮电大学学报(社会科学版)	90	80	76	143	3	67	1	61	1	1
71	北京航空航天大学学报(社会科学版)	141	140	132	236	4	106	3	82	3	1
72	南京师大学报(社会科学版)	131	133	113	221	15	107	13	102	13	1
73	东南大学学报(哲学社会科学版)	138	143	137	232	1	105	1	94	1	1
74	江苏社会科学	246	247	237	403	17	198	13	189	12	1
75	南京工业大学学报(社会科学版)	73	63	70	111	3	64	3	60	3	1
76	兰州大学学报(社会科学版)	162	162	157	264	12	119	7	114	7	1
77	思想战线	210	220	186	350	16	187	12	176	12	1
78	烟台大学学报(哲学社会科学版)	73	80	74	124	6	56	4	53	3	1
79	四川师范大学学报(社会科学版)	164	163	152	264	10	142	8	137	7	1

可被引文献量及被引频次 续表2

序号	指标名称 发表年 刊名	可被引文献量			复合 统计源引用		期刊综合 统计源引用		社科 统计源期刊引用		研究 层次
		2011	2012	2013	2011-2012	2013	2011-2012	2013	2011-2012	2013	
80	安徽大学学报(哲学社会科学版)	126	119	127	197	22	86	17	86	17	1
81	常州大学学报(社会科学版)	124	122	166	196	22	147	21	136	20	1
82	北京林业大学学报(社会科学版)	75	71	58	116	1	63	1	40	1	1
83	电子科技大学学报(社科版)	135	126	130	207	2	91	1	71	1	1
84	天津社会科学	147	148	141	233	9	133	8	130	8	1
85	甘肃社会科学	383	377	381	599	39	320	34	317	34	1
86	河南社会科学	333	367	345	551	27	305	22	293	22	1
87	重庆工商大学学报(社会科学版)	164	156	144	249	20	136	13	133	13	1
88	北京理工大学学报(社会科学版)	178	151	148	255	20	114	16	99	14	1
89	中南林业科技大学学报(社会科学版)	370	284	300	506	57	364	52	340	51	1
90	华东理工大学学报(社会科学版)	92	85	85	136	1	53	1	52	1	1
91	中南大学学报(社会科学版)	222	253	275	361	13	174	10	157	10	1
92	学习与探索	382	430	345	616	28	293	24	281	23	1
93	浙江学刊	211	204	190	313	15	159	14	155	13	1
94	人文杂志	169	174	213	257	14	129	13	124	11	1
95	云南社会科学	201	200	231	300	8	157	5	151	4	1
96	东疆学刊	72	74	72	108	6	63	5	63	5	1
97	湘潭大学学报(哲学社会科学版)	209	203	200	304	9	147	7	143	6	1
98	北京社会科学	109	104	142	157	6	63	5	57	5	1
99	西南交通大学学报(社会科学版)	158	150	147	227	8	138	7	127	7	1
100	齐鲁学刊	187	184	179	273	13	164	11	163	11	1
101	中国社会科学院研究生院学报	133	131	133	194	7	78	5	72	5	1
102	华南师范大学学报(社会科学版)	164	150	156	228	5	110	4	104	4	1
103	四川大学学报(哲学社会科学版)	111	122	108	168	13	87	11	81	10	1
104	辽宁大学学报(哲学社会科学版)	172	133	142	219	15	85	11	83	11	1
105	河北大学学报(哲学社会科学版)	192	200	205	280	25	136	23	118	22	1
106	学术界	371	314	359	488	23	243	16	239	15	1
107	西南民族大学学报(人文社科版)	574	576	541	815	47	448	42	421	40	1
108	重庆理工大学学报(社会科学版)	320	320	338	454	28	307	25	290	23	1
109	山西大学学报(哲学社会科学版)	153	181	150	236	11	134	10	131	10	1
110	重庆社会科学	224	264	245	344	23	174	17	163	17	1
111	南京医科大学学报(社会科学版)	120	131	162	177	15	138	15	65	13	1
112	东岳论丛	425	444	417	612	23	257	19	248	18	1
113	上海交通大学学报(哲学社会科学版)	69	65	64	94	2	49	2	45	2	1
114	延边大学学报(社会科学版)	150	140	131	203	13	95	10	93	10	1
115	暨南学报(哲学社会科学版)	158	271	242	300	28	178	24	175	23	1
116	湖北大学学报(哲学社会科学版)	144	165	166	214	13	101	9	96	9	1
117	西北大学学报(哲学社会科学版)	219	218	197	302	8	143	7	138	7	1
118	武汉理工大学学报(社会科学版)	171	179	192	241	15	108	14	95	13	1
119	山东师范大学学报(人文社会科学版)	160	120	105	192	14	113	13	108	13	1



可被引文献量及被引频次 续表3

序号	指标名称 发表年 刊名	可被引文献量			复合 统计源引用		期刊综合 统计源引用		社科 统计源期刊引用		研究 层次
		2011	2012	2013	2011-2012	2013	2011-2012	2013	2011-2012	2013	
120	西安电子科技大学学报(社会科学版)	138	126	141	180	9	80	7	68	6	1
121	国外社会科学	140	132	116	184	8	94	4	90	4	1
122	哈尔滨工业大学学报(社会科学版)	136	134	128	181	22	82	16	73	15	1
123	中央民族大学学报(哲学社会科学版)	143	157	159	199	13	97	9	87	9	1
124	首都师范大学学报(社会科学版)	151	159	137	205	9	83	9	76	8	1
125	湖南农业大学学报(社会科学版)	107	102	101	138	4	73	4	63	4	1
126	求是学刊	142	155	141	194	16	104	12	102	12	1
127	辽宁工程技术大学学报(社会科学版)	190	172	158	236	16	143	13	129	13	1
128	云南师范大学学报(哲学社会科学版)	136	125	120	170	5	91	3	81	3	1
129	江西社会科学	570	609	589	766	33	402	24	388	22	1
130	广西大学学报(哲学社会科学版)	159	153	130	202	9	115	8	111	8	1
131	福建论坛(人文社会科学版)	419	399	381	529	17	288	15	276	14	1
132	文史哲	121	96	85	140	14	75	14	75	14	1
133	南昌大学学报(人文社会科学版)	172	169	157	219	14	101	12	94	11	1
134	福建师范大学学报(哲学社会科学版)	163	165	146	207	25	100	20	96	19	1
135	贵州社会科学	320	331	383	411	39	244	34	236	33	1
136	南通大学学报(社会科学版)	130	127	126	162	7	108	6	107	6	1
137	天津大学学报(社会科学版)	119	113	113	146	6	70	2	63	1	1
138	北京科技大学学报(社会科学版)	118	106	113	140	9	75	8	68	6	1
139	河北学刊	352	361	327	445	37	213	26	206	25	1
140	湖北社会科学	640	621	629	785	37	346	27	325	25	1
141	深圳大学学报(人文社会科学版)	161	172	170	207	18	78	16	74	16	1
142	天津师范大学学报(社会科学版)	95	91	87	115	3	50	3	48	2	1
143	江汉论坛	331	328	308	407	36	224	31	219	29	1
144	湖南社会科学	346	370	446	440	25	224	23	215	22	1
145	理论与现代化	128	131	137	157	8	62	5	58	5	1
146	广东工业大学学报(社会科学版)	113	75	76	114	17	55	17	47	17	1
147	云南民族大学学报(哲学社会科学版)	185	163	160	211	18	109	14	103	13	1
148	郑州大学学报(哲学社会科学版)	211	238	240	268	20	126	12	121	11	1
149	华南理工大学学报(社会科学版)	126	133	136	154	5	78	5	65	5	1
150	社会科学辑刊	323	290	218	364	11	168	10	163	10	1
151	天府新论	196	186	171	223	13	130	11	129	11	1
152	同济大学学报(社会科学版)	99	96	100	113	3	60	3	53	2	1
153	济南大学学报(社会科学版)	114	105	100	126	23	48	13	45	12	1
154	扬州大学学报(人文社会科学版)	132	124	113	145	10	84	10	80	10	1
155	广西师范大学学报(哲学社会科学版)	192	181	197	211	11	122	9	116	8	1
156	学术论坛	564	579	579	645	24	299	23	281	22	1
157	学术交流	624	616	612	698	32	302	23	285	21	1
158	安徽师范大学学报(人文社会科学版)	126	124	116	140	3	71	3	69	3	1
159	福建农林大学学报(哲学社会科学版)	147	148	141	165	4	88	3	71	3	1

可被引文献量及被引频次 续表4

序号	指标名称 发表年 刊名	可被引文献量			复合 统计源引用		期刊综合 统计源引用		社科 统计源期刊引用		研究 层次
		2011	2012	2013	2011-2012	2013	2011-2012	2013	2011-2012	2013	
160	西南石油大学学报(社会科学版)	137	137	130	153	14	51	8	39	7	1
161	中国石油大学学报(社会科学版)	134	131	143	147	3	84	3	73	3	1
162	宁夏社会科学	227	183	198	227	7	97	6	85	6	1
163	陕西师范大学学报(哲学社会科学版)	133	143	143	152	8	71	8	65	8	1
164	河南师范大学学报(哲学社会科学版)	412	409	276	452	17	226	16	217	16	1
165	广西民族大学学报(哲学社会科学版)	204	207	198	225	6	134	4	128	4	1
166	安徽农业大学学报(社会科学版)	187	163	171	187	8	82	6	70	6	1
167	科学经济社会	155	157	153	165	5	68	3	62	3	1
168	杭州师范大学学报(社会科学版)	120	118	112	126	11	66	8	64	8	1
169	内蒙古社会科学	203	206	204	216	16	109	15	102	15	1
170	长白学刊	215	215	200	226	24	96	15	88	15	1
171	北京联合大学学报(人文社会科学版)	84	82	80	87	12	42	10	39	9	1
172	社会科学家	479	461	459	493	23	213	19	202	16	1
173	山东农业大学学报(社会科学版)	97	95	95	100	1	40	1	34	1	1
174	广西社会科学	455	512	490	496	28	250	26	234	25	1
175	河海大学学报(哲学社会科学版)	85	77	79	83	5	45	5	35	5	1
176	社会科学战线	646	680	582	676	25	338	19	329	19	1
177	重庆师范大学学报(哲学社会科学版)	123	124	102	126	4	82	4	81	4	1
178	内蒙古大学学报(哲学社会科学版)	127	131	121	130	2	38	1	36	1	1
179	沈阳建筑大学学报(社会科学版)	127	103	100	116	6	58	5	52	5	1
180	北京工业大学学报(社会科学版)	89	92	85	91	6	45	6	44	6	1
181	昆明理工大学学报(社会科学版)	112	103	96	108	1	44	1	39	1	1
182	四川文理学院学报	255	211	205	232	19	157	16	150	14	1
183	河北科技大学学报(社会科学版)	80	74	74	75	3	23	3	19	3	1
184	江西师范大学学报(哲学社会科学版)	131	147	135	135	9	68	9	64	7	1
185	山东科技大学学报(社会科学版)	91	82	64	84	1	55	1	50	1	1
186	江南大学学报(人文社会科学版)	136	120	120	123	2	60	2	54	2	1
187	浙江师范大学学报(社会科学版)	122	119	116	115	6	62	6	58	6	1
188	徐州工程学院学报(社会科学版)	123	129	118	120	11	82	10	78	9	1
189	太原理工大学学报(社会科学版)	81	114	112	91	2	48	1	38	1	1
190	南京理工大学学报(社会科学版)	124	120	83	114	12	59	7	54	7	1
191	福建医科大学学报(社会科学版)	68	72	59	65	3	33	2	16	2	1
192	新疆社会科学	182	151	161	153	5	69	5	65	5	1
193	青岛科技大学学报(社会科学版)	96	96	88	88	5	42	5	33	5	1
194	沈阳农业大学学报(社会科学版)	198	195	205	180	10	127	10	112	10	1
195	新疆财经大学学报	61	55	46	53	1	26	1	20	1	1
196	河北师范大学学报(哲学社会科学版)	170	165	165	152	28	58	23	53	23	1
197	三峡大学学报(人文社会科学版)	158	161	164	143	18	86	17	83	16	1
198	兰州学刊	560	552	504	497	16	211	15	202	15	1
199	华北电力大学学报(社会科学版)	172	168	162	152	3	47	3	42	3	1

可被引文献量及被引频次 续表5

序号	指标名称 发表年 刊名	可被引文献量			复合 统计源引用		期刊综合 统计源引用		社科 统计源期刊引用		研究 层次
		2011	2012	2013	2011-2012	2013	2011-2012	2013	2011-2012	2013	
200	广州大学学报(社会科学版)	207	203	199	180	6	75	6	71	4	1
201	武汉大学学报(人文科学版)	123	126	125	109	10	51	8	51	7	1
202	集美大学学报(哲学社会科学版)	85	83	90	73	3	26	3	24	2	1
203	西北工业大学学报(社会科学版)	101	97	95	86	1	41	1	30	1	1
204	武汉科技大学学报(社会科学版)	135	135	130	117	16	48	8	44	8	1
205	江汉大学学报(社会科学版)	142	137	142	120	6	67	5	61	3	1
206	海南大学学报(人文社会科学版)	151	128	118	120	6	62	6	57	6	1
207	青海社会科学	259	279	226	229	8	108	6	105	6	1
208	上海理工大学学报(社会科学版)	59	63	76	52		30		28		1
209	燕山大学学报(哲学社会科学版)	124	124	119	105	4	49	4	41	4	1
210	浙江工业大学学报(社会科学版)	88	92	90	76	4	36	4	32	4	1
211	云南大学学报(社会科学版)	70	95	90	69	2	40	2	40	2	1
212	成都理工大学学报(社会科学版)	114	138	134	104	8	50	5	45	4	1
213	唯实	258	251	340	208	25	89	20	82	19	1
214	阅江学刊	134	131	133	108	7	51	7	49	6	1
215	宁波大学学报(人文科学版)	157	148	150	124	9	53	8	50	8	1
216	厦门理工学院学报	95	96	93	76		41		22		1
217	东吴学术	70	114	97	73	14	31	14	31	13	1
218	黑龙江社会科学	230	248	216	190	6	60	4	58	3	1
219	湖北民族学院学报(哲学社会科学版)	206	215	215	167	15	95	12	92	12	1
220	重庆三峡学院学报	230	228	235	181	22	122	18	109	18	1
221	西北民族大学学报(哲学社会科学版)	149	180	181	129	9	58	6	56	6	1
222	北方民族大学学报	145	127	130	105	3	51	3	49	3	1
223	长安大学学报(社会科学版)	85	86	90	66	5	33	5	26	1	1
224	武陵学刊	161	164	161	125	10	56	6	53	6	1
225	甘肃理论学刊	201	186	203	149	8	64	5	61	5	1
226	南昌航空大学学报(社会科学版)	73	83	82	60	2	40	2	39	2	1
227	汕头大学学报(人文社会科学版)	90	87	88	68	2	27	1	23	1	1
228	南京航空航天大学学报(社会科学版)	79	81	78	61	3	23	3	20	3	1
229	Social Sciences in China	50	47	45	37		23		21		1
230	中国矿业大学学报(社会科学版)	105	108	97	81	5	35	4	25	4	1
231	江苏师范大学学报(哲学社会科学版)	178	165	152	130	4	54	3	48	3	1
232	沈阳师范大学学报(社会科学版)	323	324	342	245	17	116	14	107	11	1
233	云南农业大学学报(社会科学版)	153	154	148	116	8	64	6	50	6	1
234	社会科学管理与评论	58	56	59	43	1	25	1	23	1	1
235	南京工程学院学报(社会科学版)	61	61	64	46		22		16		1
236	石河子大学学报(哲学社会科学版)	143	137	134	105	2	59	1	54		1
237	河南工业大学学报(社会科学版)	173	171	165	129	1	56	1	49	1	1
238	晋阳学刊	170	148	130	118	12	56	7	52	7	1
239	福州大学学报(哲学社会科学版)	126	120	112	91	4	49	3	44	3	1

可被引文献量及被引频次 续表6

序号	指标名称 发表年 刊名	可被引文献量			复合 统计源引用		期刊综合 统计源引用		社科 统计源期刊引用		研究 层次
		2011	2012	2013	2011-2012	2013	2011-2012	2013	2011-2012	2013	
240	重庆文理学院学报(社会科学版)	207	193	210	148	6	82	6	77	6	1
241	宁夏大学学报(人文社会科学版)	214	227	223	163	3	63	2	56	1	1
242	创新	180	160	165	125	8	50	5	44	4	1
243	陕西理工学院学报(社会科学版)	80	79	73	58		33		31		1
244	长沙理工大学学报(社会科学版)	155	150	156	111	13	41	11	35	10	1
245	合肥工业大学学报(社会科学版)	187	190	163	137	6	70	5	54	5	1
246	郑州轻工业学院学报(社会科学版)	130	125	129	92	4	36	4	32	4	1
247	辽宁师范大学学报(社会科学版)	205	172	177	136	5	55	3	49	2	1
248	山东理工大学学报(社会科学版)	152	136	135	104	5	47	4	43	4	1
249	杭州电子科技大学学报(社会科学版)	67	63	63	46		16		12		1
250	山西师大学报(社会科学版)	231	222	216	160	6	71	6	68	6	1
251	前沿	1291	1904	1730	1127	21	407	17	373	17	1
252	大连海事大学学报(社会科学版)	188	188	192	132	2	51	1	43	1	1
253	江苏科技大学学报(社会科学版)	81	77	75	55	4	27	3	24	3	1
254	长春大学学报	463	439	444	314	11	144	9	95	5	1
255	贵州大学学报(社会科学版)	177	162	147	117	4	49	4	46	4	1
256	青岛农业大学学报(社会科学版)	79	72	76	52	2	20	2	17	2	1
257	河北科技师范学院学报(社会科学版)	111	105	101	74	1	40	1	38	1	1
258	西安建筑科技大学学报(社会科学版)	120	111	114	79	2	27	2	23	2	1
259	长沙大学学报	366	340	342	241	13	111	13	90	12	1
260	大连民族学院学报	180	182	165	123	3	56	3	36	1	1
261	井冈山大学学报(社会科学版)	138	133	135	92	1	43	1	41	1	1
262	三明学院学报	112	113	116	76	9	49	9	44	9	1
263	重庆交通大学学报(社会科学版)	232	240	221	159	16	73	15	62	15	1
264	中州大学学报	228	203	192	144	2	61	2	51	1	1
265	内江师范学院学报	370	366	341	243	12	164	10	142	9	1
266	西安石油大学学报(社会科学版)	121	117	122	78	5	25	4	18	4	1
267	山西农业大学学报(社会科学版)	297	282	264	190	15	78	14	66	12	1
268	北京化工大学学报(社会科学版)	69	69	76	45	3	16	3	15	2	1
269	阜阳师范学院学报(社会科学版)	245	232	234	155	8	67	8	66	8	1
270	嘉兴学院学报	172	157	159	107	8	46	5	36	5	1
271	湖北工程学院学报	153	155	168	100	2	41	2	37	2	1
272	浙江树人大学学报(人文社会科学版)	123	117	138	78		41		40		1
273	西南科技大学学报(哲学社会科学版)	123	118	117	78	2	25	1	23	1	1
274	莆田学院学报	128	141	144	87	7	51	7	34	5	1
275	湖南工业大学学报(社会科学版)	240	190	188	139	3	62	3	53	1	1
276	牡丹江师范学院学报(哲学社会科学版)	290	294	300	188	24	122	23	115	22	1
277	辽宁工业大学学报(社会科学版)	273	279	270	177	3	99	3	84	3	1
278	河北工程大学学报(社会科学版)	190	154	158	110	3	62	3	56	3	1
279	北京印刷学院学报	129	130	128	82	5	36	5	18	4	1

可被引文献量及被引频次 续表7

序号	指标名称 发表年 刊名	可被引文献量			复合 统计源引用		期刊综合 统计源引用		社科 统计源期刊引用		研究 层次
		2011	2012	2013	2011-2012	2013	2011-2012	2013	2011-2012	2013	
280	云南电大学报	91	90	79	57		32		31	1	
281	南华大学学报(社会科学版)	190	167	166	112	4	41	2	34	1 1	
282	西藏大学学报(社会科学版)	116	123	131	75	2	52	1	48	1 1	
283	中北大学学报(社会科学版)	160	134	130	92	3	49	3	45	3 1	
284	东华大学学报(社会科学版)	60	66	53	39		18		14	1	
285	安徽理工大学学报(社会科学版)	104	100	94	63		28		25	1	
286	江苏广播电视大学学报	139	134	127	84	5	45	4	44	4 1	
287	渤海大学学报(哲学社会科学版)	237	245	261	148	3	55	3	49	3 1	
288	昆明学院学报	191	185	161	115	5	67	5	46	5 1	
289	南京中医药大学学报(社会科学版)	62	59	66	37		18		11	1	
290	信阳师范学院学报(哲学社会科学版)	196	184	186	116	8	64	5	61	5 1	
291	山东行政学院学报	256	249	248	154	3	58	3	50	3 1	
292	江西科技师范大学学报	153	161	140	95	4	38	3	36	3 1	
293	吉林师范大学学报(人文社会科学版)	214	221	218	132	6	54	5	44	5 1	
294	商洛学院学报	135	133	121	81	3	39	3	26	3 1	
295	石家庄铁道大学学报(社会科学版)	89	93	90	55	2	29	2	26	2 1	
296	黄河科技大学学报	202	199	195	121	4	54	4	48	4 1	
297	贵州师范大学学报(社会科学版)	159	173	173	100	8	44	6	39	5 1	
298	温州职业技术学院学报	104	102	96	62	6	37	6	36	6 1	
299	山西高等学校社会科学学报	452	414	350	261	11	101	6	92	6 1	
300	延安大学学报(社会科学版)	170	167	162	101	4	27	3	27	3 1	
301	鲁东大学学报(哲学社会科学版)	129	124	121	76		34		32	1	
302	石家庄学院学报	161	154	154	94	10	38	5	28	5 1	
303	南京林业大学学报(人文社会科学版)	73	82	62	46	1	25	1	17	1 1	
304	北京城市学院学报	120	130	124	74	4	45	4	39	3 1	
305	内蒙古民族大学学报(社会科学版)	200	187	206	113	9	59	8	56	8 1	
306	江汉学术	132	122	119	74	11	43	8	38	7 1	
307	理论界	962	892	754	536	31	172	20	161	18 1	
308	广州广播电视大学学报	131	130	128	75	3	39	3	37	3 1	
309	淮阴师范学院学报(哲学社会科学版)	148	151	151	85	1	39		39	1	
310	金陵科技学院学报(社会科学版)	80	79	75	45	6	22	6	20	5 1	
311	华侨大学学报(哲学社会科学版)	70	68	82	39	3	21	3	19	3 1	
312	河南科技大学学报(社会科学版)	145	140	142	80	4	32	3	30	3 1	
313	新疆大学学报(哲学人文社会科学版)	197	192	203	109	2	55	2	51	2 1	
314	河北经贸大学学报(综合版)	129	135	129	74	4	35	4	33	4 1	
315	重庆广播电视大学学报	111	100	82	59	2	27	2	24	2 1	
316	新疆社科论坛	122	131	134	70	1	29	1	26	1 1	
317	大理学院学报	338	318	287	181	14	124	12	82	11 1	
318	河南教育学院学报(哲学社会科学版)	206	192	202	109	2	42	2	39	2 1	
319	北方论丛	207	199	190	111	4	53	2	53	2 1	

可被引文献量及被引频次 续表8

序号	指标名称 发表年 刊名	可被引文献量			复合 统计源引用		期刊综合 统计源引用		社科 统计源期刊引用		研究 层次
		2011	2012	2013	2011-2012	2013	2011-2012	2013	2011-2012	2013	
320	东北农业大学学报(社会科学版)	250	258	164	138	3	64	2	51	2	1
321	广州职业教育论坛	85	84	79	46	1	32	1	28	1	1
322	内蒙古师范大学学报(哲学社会科学版)	177	196	220	101	3	35	3	29	3	1
323	重庆科技学院学报(社会科学版)	1952	1872	906	1038	23	390	19	330	15	1
324	西南农业大学学报(社会科学版)	843	905	663	474	27	236	24	204	22	1
325	甘肃联合大学学报(社会科学版)	180	165	158	93	5	27	5	23	5	1
326	成都大学学报(社会科学版)	204	185	158	105	3	42	2	37	1	1
327	南通职业大学学报	108	103	111	57	4	42	4	35	3	1
328	北华大学学报(社会科学版)	161	225	221	104	3	47	3	44	3	1
329	西藏民族学院学报(哲学社会科学版)	164	164	163	88	9	48	6	42	5	1
330	广东广播电视大学学报	153	139	137	78	3	32	3	30	3	1
331	经济与社会发展	604	514	268	299		119		111		1
332	湖南工程学院学报(社会科学版)	120	116	121	63	3	36	3	23	2	1
333	温州大学学报(社会科学版)	107	116	98	59	2	16	1	16	1	1
334	临沂大学学报	201	200	208	104	7	48	6	38	6	1
335	南都学坛	195	193	168	100	7	32	6	31	6	1
336	广西师范学院学报(哲学社会科学版)	138	130	128	69		24		23		1
337	河北工业大学学报(社会科学版)	73	71	67	37	1	20	1	17	1	1
338	无锡职业技术学院学报	178	176	170	91	5	68	5	55	5	1
339	宁波广播电视大学学报	134	136	137	69		25		23		1
340	青海民族大学学报(社会科学版)	130	131	132	66	2	28	1	25	1	1
341	湖南第一师范学院学报	199	181	187	96	2	44	2	40	1	1
342	辽东学院学报(社会科学版)	165	132	152	75	4	24	3	23	3	1
343	漳州师范学院学报(哲学社会科学版)	144	139	136	71	1	36	1	33	1	1
344	陕西教育学院学报	130	118	120	62		23		18		1
345	云梦学刊	246	212	210	114	14	52	12	51	12	1
346	鞍山师范学院学报	180	169	169	87	3	47	3	34	3	1
347	河南工程学院学报(社会科学版)	89	92	89	45	1	23	1	20	1	1
348	苏州教育学院学报	183	175	181	89	8	55	8	51	8	1
349	泉州师范学院学报	145	149	155	73	2	46	2	31	1	1
350	辽宁医学院学报(社会科学版)	178	189	187	91	5	52	4	37	3	1
351	社科纵横	732	740	567	363	13	143	12	132	11	1
352	湖北职业技术学院学报	108	107	102	53	2	26	2	22	1	1
353	常州工学院学报(社科版)	174	167	170	84		40		37		1
354	广东第二师范学院学报	114	115	112	56	6	41	6	18	4	1
355	天中学刊	253	246	218	122	4	58	4	48	4	1
356	开封大学学报	121	113	112	57		21		17		1
357	长沙民政职业技术学院学报	177	200	193	92	1	46	1	41	1	1
358	龙岩学院学报	208	153	149	87	4	54	4	36	3	1
359	河南理工大学学报(社会科学版)	94	85	80	43		12		11		1

可被引文献量及被引频次 续表9

序号	指标名称 发表年 刊名	可被引文献量			复合 统计源引用		期刊综合 统计源引用		社科 统计源期刊引用		研究 层次
		2011	2012	2013	2011-2012	2013	2011-2012	2013	2011-2012	2013	
360	皖西学院学报	241	238	229	115	1	48	1	35	1	1
361	浙江万里学院学报	152	148	141	72	2	38	2	30	2	1
362	河池学院学报	156	145	152	72	4	45	4	35	4	1
363	新疆教育学院学报	97	108	105	49		20		15		1
364	内蒙古农业大学学报(社会科学版)	962	959	257	459	7	176	5	159	4	1
365	长春理工大学学报(社会科学版)	819	922	936	416	24	191	14	173	13	1
366	青岛职业技术学院学报	135	129	133	63	5	33	3	29	3	1
367	湖北师范学院学报(哲学社会科学版)	266	222	228	116	5	40	4	35	3	1
368	安庆师范学院学报(社会科学版)	362	234	243	142	12	55	6	51	6	1
369	华北水利水电学院学报(社科版)	362	347	349	169	5	93	4	77	4	1
370	洛阳理工学院学报(社会科学版)	140	141	139	67	2	28	2	25	1	1
371	铜陵学院学报	261	224	205	115	2	34	2	28	2	1
372	广播电视大学学报(哲学社会科学版)	99	96	92	46	3	25	3	25	3	1
373	山西大同大学学报(社会科学版)	186	183	169	87	4	42	3	38	3	1
374	合肥学院学报(社会科学版)	175	173	169	82	6	27	5	24	5	1
375	唐都学刊	166	157	150	76		32		30		1
376	大连大学学报	180	182	183	85	2	30	2	23	2	1
377	桂海论丛	165	164	157	77	17	31	12	30	12	1
378	西华师范大学学报(哲学社会科学版)	118	121	117	56	1	32	1	32	1	1
379	湖北经济学院学报(人文社会科学版)	1119	1164	1185	535	21	221	14	188	11	1
380	顺德职业技术学院学报	99	89	81	44	1	22	1	16	1	1
381	衡阳师范学院学报	264	251	241	120	3	63	3	52	3	1
382	十堰职业技术学院学报	183	178	170	84	2	46	2	42	2	1
383	湛江师范学院学报	218	208	203	99	4	61	4	45	4	1
384	湘南学院学报	182	178	169	83	5	50	5	35	3	1
385	洛阳师范学院学报	439	399	425	193	8	83	7	57	3	1
386	大庆师范学院学报	257	232	241	112	3	45		36		1
387	宜春学院学报	791	515	531	299	8	164	8	108	7	1
388	广州城市职业学院学报	86	84	83	39	2	24	2	18	2	1
389	怀化学院学报	463	426	474	203	8	99	8	73	8	1
390	安徽工业大学学报(社会科学版)	410	407	354	186	4	110	4	95	4	1
391	济宁学院学报	183	179	176	82	1	35	1	26	1	1
392	阴山学刊	146	141	134	65	3	20	3	19	3	1
393	东方论坛	141	134	134	62	3	21	3	20	3	1
394	齐鲁师范学院学报	200	201	197	90		35		25		1
395	唐山师范学院学报	303	272	274	128	9	47	8	41	6	1
396	河北联合大学学报(社会科学版)	417	360	282	173	9	79	5	76	3	1
397	河北软件职业技术学院学报	97	91	93	42		20		13		1
398	廊坊师范学院学报(社会科学版)	192	188	180	84	2	32	2	27	2	1
399	黎明职业大学学报	77	77	76	34		19		13		1



可被引文献量及被引频次 续表10

序号	指标名称 发表年 刊名	可被引文献量			复合 统计源引用		期刊综合 统计源引用		社科 统计源期刊引用		研究 层次
		2011	2012	2013	2011-2012	2013	2011-2012	2013	2011-2012	2013	
400	长春工程学院学报(社会科学版)	189	177	184	80	5	40	5	33	2	1
401	贺州学院学报	157	154	136	68		36		26		1
402	保定学院学报	187	178	164	80	8	38	4	32	4	1
403	贵州民族大学学报(哲学社会科学版)	275	281	273	121	8	44	8	38	7	1
404	武汉职业技术学院学报	186	160	156	75	1	38	1	32	1	1
405	太原大学学报	160	154	155	68	4	33	4	21	4	1
406	聊城大学学报(社会科学版)	293	139	94	93	2	27	2	27	2	1
407	嘉应学院学报	242	228	228	101	3	65	3	45	1	1
408	贵州师范学院学报	261	259	245	112		51		45		1
409	四川民族学院学报	150	139	130	62	2	30	2	28	2	1
410	长春师范学院学报	585	845	865	308	26	133	22	93	18	1
411	佛山科学技术学院学报(社会科学版)	114	110	109	48		17		16		1
412	南阳师范学院学报	369	365	224	157	1	70		56		1
413	武汉交通职业学院学报	78	81	82	34	9	20	7	14	6	1
414	重庆教育学院学报	291	276	276	121	7	49	4	40	3	1
415	西安文理学院学报(社会科学版)	219	210	199	91	3	39	3	37	3	1
416	盐城师范学院学报(人文社会科学版)	167	168	165	71	3	32	3	28	3	1
417	深圳职业技术学院学报	89	91	92	38	2	22	2	13	1	1
418	宜宾学院学报	436	359	338	167	4	67	3	55	3	1
419	闽江学院学报	176	171	173	73	2	39	2	26	1	1
420	新东方	114	116	109	48	1	18		14		1
421	安徽广播电视大学学报	122	117	113	50	1	19	1	15	1	1
422	长江师范学院学报	212	397	153	127	9	68	9	63	9	1
423	鄂州大学学报	136	141	162	58	1	31	1	22	1	1
424	河西学院学报	165	153	143	66	2	25	1	17	1	1
425	惠州学院学报	163	165	154	68	2	38	1	26	1	1
426	郑州航空工业管理学院学报(社会科学版)	374	349	333	149	8	43	7	30	6	1
427	沈阳工程学院学报(社会科学版)	175	175	172	72	8	33	7	29	7	1
428	社会科学论坛	313	312	277	128	8	51	8	49	8	1
429	攀登	169	173	176	70		29		25		1
430	齐齐哈尔大学学报(哲学社会科学版)	373	367	349	152	10	48	8	41	7	1
431	长春工业大学学报(社会科学版)	287	273	300	115	5	42	3	40	3	1
432	河北北方学院学报(社会科学版)	168	173	173	70	5	34	4	29	4	1
433	合肥师范学院学报	199	186	199	79	3	44	2	26	2	1
434	山东省农业管理干部学院学报	501	465	473	197	4	68	4	56	3	1
435	湖北文理学院学报	213	214	209	87		45		35		1
436	淮北师范大学学报(哲学社会科学版)	311	312	301	127	3	60	3	53	3	1
437	乐山师范学院学报	427	431	397	174	6	68	4	55	4	1
438	潍坊学院学报	264	227	233	99	2	38	2	25	2	1
439	南宁职业技术学院学报	168	163	165	67	6	37	4	32	4	1

可被引文献量及被引频次 续表11

序号	指标名称 发表年 刊名	可被引文献量			复合 统计源引用		期刊综合 统计源引用		社科 统计源期刊引用		研究 层次
		2011	2012	2013	2011-2012	2013	2011-2012	2013	2011-2012	2013	
440	江西教育学院学报	298	307	312	122	2	56	2	45	1	1
441	福建商业高等专科学校学报	132	130	131	53	1	27	1	22	1	1
442	山东女子学院学报	133	127	115	52	3	15	3	15	3	1
443	唐山学院学报	205	186	183	78	3	39	2	28	2	1
444	湖北第二师范学院学报	480	494	477	194	4	82	3	58	2	1
445	南京晓庄学院学报	159	159	152	63		31		20		1
446	绍兴文理学院学报(社科版)	152	159	141	61	1	16	1	12	1	1
447	韶关学院学报	449	448	431	176	5	88	4	67	4	1
448	安康学院学报	212	204	188	81	4	39	4	29	3	1
449	玉林师范学院学报	213	195	189	79	1	40	1	26		1
450	长江大学学报(社会科学版)	932	946	1082	365	13	157	12	134	10	1
451	周口师范学院学报	263	256	257	100	4	52	2	40	2	1
452	黄山学院学报	226	214	217	85	2	56	2	37	2	1
453	镇江高专学报	143	147	143	56	4	46	4	39	4	1
454	渭南师范学院学报	283	362	392	124	7	62	7	48	6	1
455	佳木斯大学社会科学学报	457	403	408	164	5	77	4	68	4	1
456	江苏教育学院学报(社会科学版)	229	227	207	87	2	39	2	35	1	1
457	湖南科技学院学报	784	792	799	301	17	154	15	124	14	1
458	中国石油大学胜利学院学报	113	113	106	43		23		15		1
459	伊犁师范学院学报(社会科学版)	133	134	133	50	1	30	1	29	1	1
460	梧州学院学报	123	118	130	45	1	26	1	23	1	1
461	荆楚理工学院学报	211	193	117	75	1	34	1	18	1	1
462	江西广播电视大学学报	107	114	91	41	1	23	1	21	1	1
463	宁波职业技术学院学报	168	165	158	62	1	37		27		1
464	绵阳师范学院学报	438	445	417	163	2	71	2	40	2	1
465	台州学院学报	117	110	118	42		21		15		1
466	文史博览(理论)	346	352	366	129		49		44		1
467	榆林学院学报	179	194	183	69	1	23	1	12		1
468	哈尔滨学院学报	383	399	399	144	9	55	9	54	8	1
469	黄冈职业技术学院学报	160	164	194	59	8	35	8	30	5	1
470	黑龙江教育学院学报	975	973	986	355	12	184	10	145	7	1
471	巢湖学院学报	222	219	211	80	1	30	1	25	1	1
472	广西民族师范学院学报	250	247	246	90	8	34	8	28	6	1
473	天津职业院校联合学报	396	416	398	147	3	83	3	63	3	1
474	德州学院学报	151	154	161	55		19		12		1
475	肇庆学院学报	139	133	134	49	1	17	1	13		1
476	湖南城市学院学报	167	145	141	56	7	26	7	23	7	1
477	甘肃广播电视大学学报	101	106	108	37	1	16	1	12	1	1
478	运城学院学报	177	159	169	60	2	31	1	21	1	1
479	新余学院学报	285	306	359	106	2	37	2	26	2	1

可被引文献量及被引频次 续表12

序号	指标名称 发表年 刊名	可被引文献量			复合 统计源引用		期刊综合 统计源引用		社科 统计源期刊引用		研究 层次
		2011	2012	2013	2011-2012	2013	2011-2012	2013	2011-2012	2013	
480	武夷学院学报	146	145	142	52	3	28	3	19	2	1
481	红河学院学报	201	197	191	71	3	25	2	17	1	1
482	忻州师范学院学报	259	246	244	90		40		32		1
483	海南广播电视大学学报	150	132	154	50	5	16	4	16	2	1
484	福建广播电视大学学报	135	136	135	48	1	26	1	24	1	1
485	岳阳职业技术学院学报	205	192	192	70	3	40	3	28	3	1
486	楚雄师范学院学报	240	241	245	84	5	38	5	28	4	1
487	鸡西大学学报	855	858	781	300	10	118	9	95	9	1
488	柳州职业技术学院学报	148	161	180	54	2	30	2	24	2	1
489	阿坝师范高等专科学校学报	148	143	126	51		29		27		1
490	成都工业学院学报	100	112	125	37	1	26	1	21		1
491	石家庄职业技术学院学报	148	138	141	50	1	33	1	26	1	1
492	安阳师范学院学报	248	245	258	86	1	37	1	26	1	1
493	浙江海洋学院学报(人文科学版)	131	127	117	45	1	21	1	20	1	1
494	湖南人文科技学院学报	249	197	196	77	3	36	3	27	2	1
495	和田师范专科学校学报	498	212	181	122	2	31	2	21	1	1
496	苏州科技学院学报(社会科学版)	133	112	108	42	1	13	1	10	1	1
497	通化师范学院学报	490	494	564	168	8	81	4	53	3	1
498	曲靖师范学院学报	183	176	182	61	2	23	1	14	1	1
499	宿州学院学报	476	459	457	159	8	108	8	86	8	1
500	辽宁经济管理干部学院.辽宁经济职业 技术学院学报	327	336	323	113	2	42	2	35	1	1
501	吉林农业科技学院学报	176	173	167	59	1	40	1	19	1	1
502	枣庄学院学报	211	188	191	67	1	23	1	18	1	1
503	晋中学院学报	202	190	191	66	2	29	2	18	2	1
504	三门峡职业技术学院学报	133	129	139	44	2	24	2	21	2	1
505	青海师范大学学报(哲学社会科学版)	233	254	266	82	1	38		35		1
506	丽水学院学报	174	165	155	57	5	30	2	19	2	1
507	兰州教育学院学报	450	616	850	179	12	81	11	71	11	1
508	文山学院学报	167	165	161	55		19		11		1
509	赣南师范学院学报	192	182	188	62	8	17	6	10	4	1
510	钦州学院学报	186	217	275	67		35		23		1
511	许昌学院学报	256	235	231	81	1	24	1	21	1	1
512	邯郸学院学报	111	89	92	33		13		13		1
513	邯郸职业技术学院学报	108	106	107	35	4	22	4	18	4	1
514	攀枝花学院学报	205	221	224	70	5	31	5	24	4	1
515	扬州职业大学学报	66	63	64	21	1	12	1	8		1
516	平顶山学院学报	168	165	174	54		22		15		1
517	牡丹江大学学报	737	772	753	245	23	107	14	92	11	1
518	滁州学院学报	264	256	228	84	3	53	3	38	2	1
519	学术评论	557	114	102	109	2	40	2	39	2	1

可被引文献量及被引频次 续表13

序号	指标名称 发表年 刊名	可被引文献量			复合 统计源引用		期刊综合 统计源引用		社科 统计源期刊引用		研究 层次
		2011	2012	2013	2011-2012	2013	2011-2012	2013	2011-2012	2013	
520	焦作大学学报	170	183	181	57	2	26	2	20	1	1
521	韩山师范学院学报	119	120	111	38	1	19	1	14	1	1
522	池州学院学报	286	277	257	89	2	52	2	40	2	1
523	理论观察	559	514	894	169	12	61	7	53	7	1
524	淮南师范学院学报	278	252	224	84	2	36	2	31	2	1
525	安阳工学院学报	241	242	250	76	9	34	7	15	4	1
526	四川职业技术学院学报	289	292	298	91	3	45	3	34	3	1
527	湖北理工学院学报(人文社会科学版)	125	119	126	38	3	17	1	14	1	1
528	福建师大福清分校学报	131	134	125	41	1	17		10		1
529	安徽电子信息职业技术学院学报	227	198	197	66	5	35	5	23	4	1
530	吉林工程技术师范学院学报	348	347	392	108	7	62	4	44	3	1
531	杨凌职业技术学院学报	129	125	124	39	4	30	4	21	4	1
532	呼伦贝尔学院学报	185	200	182	59		29		20		1
533	漳州职业技术学院学报	92	97	88	29	2	11	2	8		1
534	淮海工学院学报(人文社会科学版)	1132	1083	1043	338	2	144	2	121	1	1
535	西昌学院学报(社会科学版)	184	175	170	55	1	30	1	30	1	1
536	商丘师范学院学报	421	381	410	122	3	46	1	33	1	1
537	新疆职业大学学报	142	134	130	42		9		8		1
538	湖州师范学院学报	184	177	172	54	1	20	1	15	1	1
539	太原师范学院学报(社会科学版)	299	261	266	84	3	30	3	26	3	1
540	玉溪师范学院学报	177	178	172	53	1	15	1	12	1	1
541	南方论刊	536	507	516	155	5	61	4	52	4	1
542	金华职业技术学院学报	143	139	137	42	2	20	2	15	2	1
543	滨州学院学报	158	160	160	47	1	17	1	8	1	1
544	菏泽学院学报	200	205	203	60		28		20		1
545	昌吉学院学报	142	124	105	39		13		10		1
546	桂林师范高等专科学校学报	170	169	162	50	3	21	3	18	3	1
547	湖南工业职业技术学院学报	366	376	347	109	9	56	8	42	8	1
548	湖州职业技术学院学报	105	99	101	30	2	17	2	16	1	1
549	赤峰学院学报(汉文哲学社会科学版)	1235	1223	1220	360	6	108	3	98	2	1
550	百色学院学报	170	168	151	49	13	27	13	25	13	1
551	苏州市职业大学学报	106	101	101	30	4	23	3	18	3	1
552	白城师范学院学报	170	190	185	52		23		20		1
553	淮南职业技术学院学报	158	161	153	46		28		18		1
554	边疆经济与文化	944	973	997	276	9	88	7	65	5	2
555	宁波工程学院学报	118	119	106	34	1	19	1	12	1	1
556	重庆电子工程职业学院学报	296	304	305	86	2	46	2	36	2	1
557	宝鸡文理学院学报(社会科学版)	164	196	206	51	2	24	2	22	2	1
558	淮北职业技术学院学报	387	392	380	111	6	41	6	29	3	1
559	五邑大学学报(社会科学版)	86	84	79	24		10		10		1

可被引文献量及被引频次 续表14

序号	指标名称 发表年 刊名	可被引文献量			复合 统计源引用		期刊综合 统计源引用		社科 统计源期刊引用		研究 层次
		2011	2012	2013	2011-2012	2013	2011-2012	2013	2011-2012	2013	
560	内蒙古电大学刊	242	230	226	66	1	25	1	23	1	1
561	保山学院学报	134	131	144	37		12		7		1
562	沧州师范学院学报	190	139	147	46	2	18	1	11	1	1
563	上饶师范学院学报	142	145	149	40		17		11		1
564	琼州学院学报	355	298	202	91	18	52	18	40	18	1
565	邢台学院学报	286	293	277	80	3	19	3	14	3	1
566	咸阳师范学院学报	173	167	164	47		22		13		1
567	黄冈师范学院学报	327	261	271	81	2	41	2	28		1
568	襄阳职业技术学院学报	256	250	254	70	2	32	2	19	1	1
569	湖北广播电视大学学报	1063	1046	1055	291	13	129	9	111	8	1
570	浙江工商职业技术学院学报	103	92	93	27	2	16	2	13	2	1
571	河南广播电视大学学报	175	182	159	49		23		22		1
572	哈尔滨职业技术学院学报	366	366	373	100	4	57	2	51	2	1
573	九江学院学报(社会科学版)	145	127	127	37	2	18	2	16	2	1
574	毕节学院学报	297	294	277	80	4	34	3	25	2	1
575	湖北科技学院学报	976	974	1117	261	2	132	2	104	2	1
576	河南机电高等专科学校学报	259	240	180	67	2	39	2	24	2	1
577	长沙铁道学院学报(社会科学版)	505	491	503	133	5	71	5	57	5	1
578	南通航运职业技术学院学报	134	135	134	36	2	20	2	15	2	1
579	柳州师专学报	224	219	243	59		20		15		1
580	凯里学院学报	332	337	306	89	2	43	2	35	2	1
581	遵义师范学院学报	224	231	206	60		28		19		1
582	南京工业职业技术学院学报	132	110	113	32	1	17	1	12		1
583	宁夏师范学院学报	207	213	197	55		27		19		1
584	荆楚学刊	132	221	112	46		20		19		1
585	黑河学刊	1154	1108	1062	293	15	110	13	94	12	1
586	殷都学刊	132	93	93	29		7		7		1
587	牡丹江教育学院学报	496	583	584	139	4	50	4	42	4	1
588	闽西职业技术学院学报	112	116	108	29		17		12		1
589	成都航空职业技术学院学报	109	112	124	28	2	18	2	12	1	1
590	克拉玛依学刊	135	111	99	31	1	14	1	12	1	1
591	陇东学院学报	249	244	246	62	1	28	1	18		1
592	内蒙古财经大学学报	241	234	209	60		30		27		1
593	濮阳职业技术学院学报	292	284	279	72	2	28	1	20		1
594	铜仁学院学报	201	208	202	51	2	22	2	17	2	1
595	长治学院学报	224	218	216	55	1	17	1	10	1	1
596	贵阳学院学报(社会科学版)	105	170	181	34	1	11	1	7	1	1
597	长沙航空职业技术学院学报	78	83	82	20		10		7		1
598	齐齐哈尔师范高等专科学校学报	413	416	420	102	2	33	2	31	2	1
599	邢台职业技术学院学报	216	198	196	51		34		20		1

可被引文献量及被引频次 续表15

序号	指标名称 发表年 刊名	可被引文献量			复合 统计源引用		期刊综合 统计源引用		社科 统计源期刊引用		研究 层次
		2011	2012	2013	2011-2012	2013	2011-2012	2013	2011-2012	2013	
600	南通纺织职业技术学院学报	117	119	113	29	4	22	4	16	2	1
601	鄱阳师范高等专科学校学报	230	219	226	55		25		19		1
602	黔南民族师范学院学报	133	179	172	38		20		15		1
603	绥化学院学报	429	418	456	103	5	44	4	40	4	1
604	信阳农业高等专科学校学报	229	213	205	53		27		16		1
605	吉林广播电视大学学报	905	892	906	216	14	95	11	80	9	1
606	甘肃高师学报	259	262	251	62		31		21		1
607	山西煤炭管理干部学院学报	340	365	395	83		29		21		1
608	喀什师范学院学报	169	163	177	38		22		18		1
609	广东轻工职业技术学院学报	80	79	81	18		13		5		1
610	芜湖职业技术学院学报	124	126	116	28		9		7		1
611	大庆社会科学	295	282	282	64	1	18		13		1
612	安顺学院学报	219	269	269	54	4	21	4	15	2	1
613	开封教育学院学报	157	162	910	35		11		10		1
614	延安职业技术学院学报	279	280	337	61	2	26	2	20	1	1
615	国际社会科学杂志(中文版)	41	34	36	8		5		5		1
616	商丘职业技术学院学报	298	304	293	62	1	23	1	20	1	1
617	辽宁广播电视大学学报	209	214	205	43		25		21		1
618	河北能源职业技术学院学报	164	151	149	32		10		8		1
619	天水师范学院学报	215	208	182	42	1	16	1	10	1	1
620	职大学报	181	192	180	37	2	18	1	14	1	1
621	内蒙古工业大学学报(社会科学版)	62	59	61	12		4		4		1
622	太原城市职业技术学院学报	1335	1260	1266	253	13	95	12	80	9	1
623	漯河职业技术学院学报	431	504	512	90	3	37	3	25	3	1
624	扬州教育学院学报	103	105	99	20	1	10	1	6	1	1
625	江汉石油职工大学学报	225	237	225	44	1	23	1	7		1
626	萍乡高等专科学校学报	173	187	175	34		15		12		1
627	泰州职业技术学院学报	190	179	154	34		17		8		1
628	济源职业技术学院学报	143	130	132	25		18		12		1
629	烟台职业学院学报	81	86	108	14	1	7		6		1
630	河北民族师范学院学报	172	164	168	28	3	13	2	10	2	1
631	郑州铁路职业技术学院学报	154	200	189	29	2	14	2	9	2	1
B(除B84,B9) 哲学											
1	哲学研究	224	229	214	558	20	286	19	281	19	1
2	医学与哲学(A)	367	350	354	640	46	483	42	220	14	1
3	伦理学研究	157	153	161	265	4	93	3	82	3	1
4	道德与文明	187	179	172	275	21	115	17	109	17	1
5	自然辩证法研究	267	286	265	355	16	193	13	172	12	1
6	哲学动态	230	223	232	269	3	130	3	128	3	1
7	世界哲学	94	87	95	96	3	44	2	44	2	1

可被引文献量及被引频次 续表16

序号	指标名称 发表年 刊名	可被引文献量			复合统计源引用		期刊综合统计源引用		社科统计源期刊引用		研究层次
		2011	2012	2013	2011-2012	2013	2011-2012	2013	2011-2012	2013	
8	现代哲学	111	108	110	112	2	47	1	45	1	1
9	自然辩证法通讯	118	129	118	122	6	64	5	54	4	1
10	孔子研究	95	96	90	88	5	40	4	40	4	1
11	科学技术哲学研究	120	122	126	106	6	57	4	51	3	1
12	中国哲学史	64	67	68	53	5	28	5	27	5	1
13	哲学分析	93	87	97	71	6	39	6	38	6	1
14	周易研究	81	75	68	57	1	30	1	28	1	1
15	船山学刊	177	141	132	64	3	26	3	25	3	1
16	管子学刊	106	113	116	44	1	14	1	13	1	1
17	美与时代(上旬)	467	516	532	148	1	35		22		1
B84 心理学											
1	心理学报	137	148	123	864	49	443	34	363	32	1
2	心理科学进展	203	217	230	939	57	469	40	394	37	1
3	心理发展与教育	91	88	86	371	16	201	12	155	12	1
4	中国临床心理学杂志	256	249	261	757	39	502	35	345	31	1
5	中国心理卫生杂志	205	198	184	502	30	351	24	129	11	2
6	心理科学	267	259	252	644	20	326	16	259	12	1
7	心理研究	99	94	93	196	7	80	5	66	4	1
8	心理学探新	108	98	92	183	3	88	2	73	2	1
9	心理与行为研究	49	79	140	99	9	61	7	51	7	1
10	应用心理学	52	42	46	45		20		17		2
B9 宗教											
1	世界宗教文化	105	117	122	93	4	41	2	40	2	1
2	敦煌研究	124	106	110	86	7	45	3	41	2	1
3	敦煌学辑刊	73	70	65	50	6	39	6	37	6	1
4	世界宗教研究	148	152	133	97	8	44	8	44	8	1
5	宗教学研究	204	196	183	84	3	41	2	39	2	1
6	中国宗教	109	92	144	30	4	6	2	5	2	3
7	中国穆斯林	77	75	86	20	1	12		11		3
8	中国道教	62	78	78	15		5		5		3
9	法音	91	95	69	15		5		5		3
C(除C8,C93,C95) 社会学											
1	社会学研究	64	68	63	716	31	478	28	467	28	1
2	人口研究	59	61	58	481	29	302	28	284	26	1
3	中国人口科学	66	68	76	490	10	301	8	292	8	1
4	中国农村观察	55	58	55	342	3	206	3	188	3	1
5	社会	63	62	60	360	16	233	15	228	15	1
6	人口学刊	73	68	60	343	19	175	14	148	14	1
7	人口与经济	104	97	85	446	13	229	10	211	10	1
8	青年研究	57	53	53	188	4	113	4	106	4	1



可被引文献量及被引频次 续表17

序号	指标名称 发表年 刊名	可被引文献量			复合 统计源引用		期刊综合 统计源引用		社科 统计源期刊引用		研究 层次
		2011	2012	2013	2011-2012	2013	2011-2012	2013	2011-2012	2013	
9	人类学学报	40	40	43	129	8	82	2	24	1	1
10	人口与发展	101	91	83	241	5	121	4	103	3	2
11	西北人口	151	151	146	362	18	184	13	158	13	1
12	中国青年研究	312	286	268	692	35	356	28	342	28	1
13	南方人口	48	57	53	116	4	77	4	73	4	1
14	社会保障研究	93	88	87	189	19	76	14	67	14	1
15	妇女研究论丛	108	112	122	209	5	120	3	118	2	1
16	调研世界	171	183	176	304	14	166	13	146	12	2
17	南京人口管理干部学院学报	64	62	66	103	8	46	5	38	5	2
18	青年探索	96	93	91	145	7	70	7	67	7	1
19	青少年犯罪问题	105	130	112	171	22	89	20	88	20	1
20	社会工作	315	298	119	413	14	118	10	107	8	1
21	城市观察	124	116	118	153	12	68	11	55	7	1
22	中华女子学院学报	141	131	132	150	8	56	7	56	7	1
23	当代青年研究	196	169	121	198	6	98	5	95	5	1
24	社会福利	104	135	175	123	5	42	5	36	4	3
25	社会观察	164	137	173	103	9	39	6	38	6	3
26	中国人才	420	329	320	158	9	67	9	60	9	3
27	人口与计划生育	157	176	127	41		12		8		3
28	中国培训	298	226	203	52		27		19		2
C8 统计学											
1	统计研究	206	210	188	960	47	544	38	489	32	1
2	数理统计与管理	126	121	115	329	17	203	15	168	14	1
3	统计与信息论坛	218	221	215	555	33	325	27	275	24	1
4	统计与决策	1397	1330	1336	2311	111	1084	78	874	67	1
5	统计科学与实践	240	257	260	142	7	52	5	37	5	2
6	中国统计	257	262	226	96	3	35	3	25	3	2
C93 管理学											
1	南开管理评论	95	93	90	737	16	364	15	356	15	1
2	管理科学	73	69	65	443	16	202	13	184	12	1
3	管理世界	280	266	253	1646	45	1064	37	1033	36	1
4	管理科学学报	104	106	94	604	17	323	13	241	11	1
5	经济理论与经济管理	149	140	121	758	15	399	14	379	14	1
6	管理工程学报	137	107	113	584	21	269	16	205	13	1
7	中国管理科学	146	144	141	612	13	314	11	240	9	1
8	中国行政管理	338	349	317	1388	66	677	49	640	49	1
9	管理学报	269	266	248	992	57	510	42	462	39	1
10	管理评论	226	245	217	766	40	375	39	347	39	1
11	系统管理学报	111	115	121	234	9	105	5	69	3	1
12	经济管理	288	248	232	547	13	285	12	273	12	1

可被引文献量及被引频次 续表18

序号	指标名称 发表年 刊名	可被引文献量			复合 统计源引用		期刊综合 统计源引用		社科 统计源期刊引用		研究 层次
		2011	2012	2013	2011-2012	2013	2011-2012	2013	2011-2012	2013	
13	运筹与管理	185	219	214	409	8	222	5	146	3	1
14	科学决策	71	69	70	131	8	70	7	61	7	3
15	决策与信息	126	102	128	181	9	56	9	50	9	3
16	管理案例研究与评论	46	44	45	69		35		35		1
17	管理学家(学术版)	91	87	50	129		37		33		1
18	现代管理科学	486	479	464	684	26	234	18	205	16	1
19	项目管理技术	259	249	259	326	15	97	11	71	10	1
20	管理现代化	125	186	254	186	18	89	11	79	10	1
21	管理学报	154	129	71	151	3	82	3	77	3	1
22	上海管理科学	136	140	132	113	2	43	1	37	1	1
23	管理工程师	143	129	127	64	2	27	2	22	2	1
24	领导科学	805	762	777	343	7	153	2	147	2	3
25	决策探索(下半月)	507	496	502	116	7	55	5	45	4	3
C95 民族学											
1	民族研究	69	73	69	191	11	124	9	122	9	1
2	中南民族大学学报(人文社会科学版)	218	213	219	381	20	175	17	167	16	1
3	西南民族大学学报(人文社科版)	574	576	541	815	47	448	42	421	40	1
4	中央民族大学学报(哲学社会科学版)	143	157	159	199	13	97	9	87	9	1
5	贵州民族研究	203	251	336	295	15	203	14	195	14	1
6	民族学刊	79	78	67	99	4	62	3	60	3	1
7	广西民族研究	121	123	113	150	10	80	10	77	10	1
8	云南民族大学学报(哲学社会科学版)	185	163	160	211	18	109	14	103	13	1
9	广西民族大学学报(哲学社会科学版)	204	207	198	225	6	134	4	128	4	1
10	西北民族研究	114	99	107	101	4	62	3	62	3	1
11	黑龙江民族丛刊	223	204	202	202	5	92	3	88	2	1
12	原生态民族文化学刊	100	99	94	90	1	52	1	49	1	1
13	世界民族	76	67	67	64		37		37		1
14	青海民族研究	130	126	133	114	2	56	2	52	1	1
15	湖北民族学院学报(哲学社会科学版)	206	215	215	167	15	95	12	92	12	1
16	西北民族大学学报(哲学社会科学版)	149	180	181	129	9	58	6	56	6	1
17	北方民族大学学报	145	127	130	105	3	51	3	49	3	1
18	中国藏学	88	108	109	75	1	49	1	47	1	1
19	西藏大学学报(社会科学版)	116	123	131	75	2	52	1	48	1	1
20	内蒙古民族大学学报(社会科学版)	200	187	206	113	9	59	8	56	8	1
21	西藏民族学院学报(哲学社会科学版)	164	164	163	88	9	48	6	42	5	1
22	西藏研究	79	77	88	41		25		25		1
23	青海民族大学学报(社会科学版)	130	131	132	66	2	28	1	25	1	1
24	回族研究	80	92	87	42	3	22	1	22	1	1
25	贵州民族大学学报(哲学社会科学版)	275	281	273	121	8	44	8	38	7	1
26	四川民族学院学报	150	139	130	62	2	30	2	28	2	1

可被引文献量及被引频次 续表19

序号	指标名称 发表年 刊名	可被引文献量			复合 统计源引用		期刊综合 统计源引用		社科 统计源期刊引用		研究 层次
		2011	2012	2013	2011-2012	2013	2011-2012	2013	2011-2012	2013	
27	满族研究	87	90	90	26		16		16	1	1
28	民族论坛	233	311	297	70	8	29	5	28	4	1
29	黔南民族师范学院学报	133	179	172	38		20		15		1
30	河北民族师范学院学报	172	164	168	28	3	13	2	10	2	1
D(D0,D2,D4,D6,A) 中国政治											
1	公共管理学报	51	50	55	296	18	180	14	171	14	1
2	中国行政管理	338	349	317	1388	66	677	49	640	49	1
3	国家行政学院学报	153	141	138	522	44	289	34	273	28	1
4	政治学研究	87	81	80	292	3	188	3	177	3	1
5	青年研究	57	53	53	188	4	113	4	106	4	1
6	求是	479	468	507	1458	188	939	164	871	154	3
7	上海行政学院学报	75	76	73	229	9	102	7	101	7	1
8	河南社会科学#	57	56	62		7		7			2
9	浙江社会科学#	53	62	58		7		7			2
10	马克思主义研究	243	244	224	601	17	362	17	358	17	1
11	理论探索	232	209	180	535	26	244	18	231	18	1
12	行政论坛	127	114	121	284	17	144	14	140	14	1
13	江苏行政学院学报	123	129	126	296	11	169	7	166	7	1
14	行政管理改革	207	200	153	472	18	269	14	238	12	2
15	中国青年研究	312	286	268	692	35	356	28	342	28	1
16	甘肃社会科学#	61	62	60		6		6			2
17	电子政务	181	182	169	402	22	161	19	144	15	1
18	社会主义研究	182	183	165	395	13	204	10	202	10	1
19	中国人民公安大学学报(社会科学版)	141	132	131	293	8	198	8	187	8	1
20	教学与研究	161	154	157	335	10	180	7	176	7	1
21	公共行政评论	53	63	55	123	1	86	1	74	1	1
22	马克思主义与现实	209	179	170	407	40	188	30	185	29	1
23	中共中央党校学报	157	152	136	324	12	163	11	158	11	1
24	思想理论教育导刊	336	356	377	718	31	398	30	381	29	1
25	学术界#	60	60	76		5		3			2
26	探索与争鸣#	74	89	95		19		17			2
27	妇女研究论丛	108	112	122	209	5	120	3	118	2	1
28	理论与改革	241	229	329	442	32	209	24	196	24	1
29	科学决策	71	69	70	131	8	70	7	61	7	3
30	理论探讨	249	247	243	456	30	163	25	156	25	1
31	北京行政学院学报	158	149	149	276	15	120	11	115	10	1
32	求实	283	287	270	486	16	220	12	209	12	1
33	湖湘论坛	165	125	116	244	9	181	9	178	9	1
34	学习与探索#	65	68	85		6		5			2
35	甘肃行政学院学报	72	67	66	111	8	52	7	49	7	1

可被引文献量及被引频次 续表20

序号	指标名称 发表年 刊名	可被引文献量			复合 统计源引用		期刊综合 统计源引用		社科 统计源期刊引用		研究 层次
		2011	2012	2013	2011-2012	2013	2011-2012	2013	2011-2012	2013	
36	决策与信息	126	102	128	181	9	56	9	50	9	3
37	毛泽东邓小平理论研究	172	218	160	306	10	149	9	146	9	1
38	中共浙江省委党校学报	116	120	117	184	4	91	4	84	4	1
39	残疾人研究	63	64	66	98	7	51	5	44	3	2
40	青年探索	96	93	91	145	7	70	7	67	7	1
41	中国特色社会主义研究	122	121	133	185	27	109	27	108	27	1
42	红旗文稿	244	231	291	358	30	217	28	214	28	2
43	湖南社会科学#	61	64	74		6		6			2
44	探索	232	220	223	329	21	192	16	187	16	1
45	江汉论坛#	66	57	52		8		7			2
46	和平与发展	72	76	69	105	2	34	1	34	1	2
47	中国高校社会科学	202	237	89	310	13	159	12	153	12	1
48	中国劳动关系学院学报	170	165	169	235	6	94	6	94	6	1
49	学习与实践	227	227	214	315	27	154	24	149	24	1
50	广东行政学院学报	107	111	106	150	8	72	6	69	6	1
51	理论导刊	427	394	379	559	20	234	13	213	12	1
52	国外理论动态	181	170	170	238	16	133	16	133	16	1
53	社会工作	315	298	119	413	14	118	10	107	8	1
54	重庆社会科学#	80	61	77		6		6			2
55	理论学刊	355	310	298	438	15	185	14	176	14	1
56	中国党政干部论坛	260	253	418	333	72	164	57	160	55	2
57	湖北行政学院学报	111	107	111	138	7	69	5	65	4	1
58	科学社会主义	260	251	232	323	20	141	15	135	15	1
59	学习论坛	204	219	226	264	25	147	22	145	20	1
60	台湾研究集刊	66	69	67	81	10	44	10	43	10	1
61	新视野	171	177	179	208	18	91	14	85	14	1
62	中共福建省委党校学报	222	246	252	277	15	141	11	136	10	1
63	理论月刊	597	519	494	659	46	242	32	231	30	1
64	长白学刊#	79	109	91		16		10			2
65	山东警察学院学报	130	149	148	164	11	70	10	69	10	1
66	中国延安干部学院学报	119	104	90	131	1	58		56		1
67	中国发展	100	102	103	117	7	46	7	37	7	1
68	中共天津市委党校学报	103	101	97	116	14	43	9	43	7	1
69	中共四川省委省级机关党校学报	100	142	135	134	18	74	12	70	12	1
70	毛泽东思想研究	185	186	180	203	7	79	5	77	5	1
71	广西社会科学#	63	104	89		5		5			2
72	当代青年研究	196	169	121	198	6	98	5	95	5	1
73	云南行政学院学报	276	263	261	290	14	119	9	114	9	1
74	福建行政学院学报	113	110	102	118	3	51	3	48	3	1
75	北京青年政治学院学报	72	68	80	74	1	28	1	23	1	1

可被引文献量及被引频次 续表21

序号	指标名称 发表年 刊名	可被引文献量			复合 统计源引用		期刊综合 统计源引用		社科 统计源期刊引用		研究 层次
		2011	2012	2013	2011-2012	2013	2011-2012	2013	2011-2012	2013	
76	华侨华人历史研究	36	39	39	39	2	18	2	18	2	1
77	学术论坛#	122	138	128		7		7			2
78	社会福利	104	135	175	123	5	42	5	36	4	3
79	湖北社会科学#	135	127	144		11		11			2
80	武汉公安干部学院学报	101	99	85	100	9	81	9	81	9	2
81	中国应急管理	118	132	115	125	6	60	6	37	5	2
82	瞭望	299	312	160	289	34	131	27	119	25	3
83	公安研究	194	200	184	186	7	97	7	95	7	2
84	理论视野	261	267	241	249	14	111	9	110	9	1
85	天津行政学院学报	102	106	107	97	4	48	1	47	1	1
86	岭南学刊	165	154	141	148	3	59	2	57	2	1
87	廉政文化研究	62	92	91	71	7	45	6	42	6	1
88	中国政协理论研究	47	43	47	41	7	23	7	23	7	1
89	学校党建与思想教育	1411	1396	974	1277	93	676	79	640	75	2
90	警察技术	116	121	117	106	8	80	8	52	5	2
91	党的文献	131	120	100	112	6	54	6	54	6	1
92	人民论坛	2153	2093	2035	1881	138	849	101	819	98	3
93	中共杭州市委党校学报	105	97	92	88	7	40	4	36	4	1
94	中央社会主义学院学报	151	156	151	133	15	69	14	66	14	1
95	中共党史研究	177	175	177	151	6	79	6	79	6	1
96	中国青年政治学院学报	166	175	169	144	17	74	13	71	13	1
97	江南社会学院学报	73	72	66	59		21		19		1
98	台湾研究	72	69	70	57	6	39	6	39	6	1
99	长春市委党校学报	104	102	95	82		26		25		1
100	党政干部学刊	260	279	226	213	5	74	4	69	3	1
101	陕西行政学院学报	131	131	126	102	5	40	4	36	4	1
102	理论研究	120	110	94	89		26		25		1
103	南京政治学院学报	192	183	209	145	11	79	11	75	11	1
104	成都行政学院学报	133	131	135	102		38		37		1
105	唯实#	127	119	149		6		5			2
106	信息化建设	174	134	116	117		43		24		3
107	前沿#	336	356	374		7		5			2
108	党史研究与教学	91	90	89	68	1	31	1	31	1	1
109	上海市社会主义学院学报	81	71	70	55		17		17		1
110	山东青年政治学院学报	218	176	172	142	3	58	2	55	2	1
111	人大研究	144	153	125	101	6	54	4	54	4	3
112	云南社会主义学院学报	69	260	107	112	23	45	15	41	13	1
113	江西警察学院学报	163	167	152	112	4	56	3	53	3	2
114	中国井冈山干部学院学报	162	155	135	107	15	62	15	60	15	1
115	广东青年职业学院学报	66	77	81	48	2	10	2	7	2	1

可被引文献量及被引频次 续表22

序号	指标名称 发表年 刊名	可被引文献量			复合 统计源引用		期刊综合 统计源引用		社科 统计源期刊引用		研究 层次
		2011	2012	2013	2011-2012	2013	2011-2012	2013	2011-2012	2013	
116	四川警察学院学报	127	119	137	82	3	38	3	35	3	2
117	长江论坛	109	110	110	72		33		31		1
118	北京警察学院学报	147	146	160	95		49		47		2
119	河南警察学院学报	184	167	147	113	15	82	14	82	14	1
120	青少年研究(山东省团校学报)	107	99	94	66	1	21	1	18	1	1
121	湖南行政学院学报	164	142	135	97	8	36	6	33	6	1
122	福州党校学报	105	108	107	67		26		26		1
123	思想政治工作研究	237	218	202	141	19	47	16	46	16	2
124	四川行政学院学报	153	154	140	95	2	34	2	31	2	1
125	中共南京市委党校学报	116	121	125	73	4	33	3	33	3	1
126	中共青岛市委党校·青岛行政学院学报	173	164	180	103	3	39	2	37	2	1
127	北京劳动保障职业学院学报	64	70	61	41	2	19	1	15		2
128	上海公安高等专科学校学报	119	117	112	72	5	45	5	45	5	2
129	探求	110	113	116	68		34		31		1
130	江苏警官学院学报	219	208	141	129	1	66	1	63	1	1
131	河北公安警察职业学院学报	81	85	77	50	2	26	2	25	2	2
132	中共宁波市委党校学报	138	124	125	78	6	35	2	34	2	1
133	湖南警察学院学报	196	176	126	111	9	60	7	57	7	2
134	党建研究	267	209	187	142	10	68	7	63	7	3
135	贵州警官职业学院学报	149	139	144	85		43		41		1
136	中国浦东干部学院学报	151	154	145	90	3	42	3	40	3	1
137	中共四川省委党校学报	103	102	101	60	1	19		18		1
138	山西警官高等专科学校学报	92	92	88	53	2	23		22		2
139	安徽行政学院学报	119	84	100	58	2	25	2	23	2	1
140	哈尔滨市委党校学报	148	141	132	82	3	23	3	21	3	1
141	重庆社会主义学院学报	160	158	113	90	10	41	7	41	6	1
142	江西行政学院学报	83	84	81	47	3	20	3	19	3	1
143	福建警察学院学报	111	110	112	59	2	30	2	27	1	1
144	辽宁行政学院学报	901	826	727	459	9	163	4	150	4	1
145	山西青年管理干部学院学报	139	145	140	73	1	23	1	21	1	1
146	河北青年管理干部学院学报	184	172	165	91	6	38	4	37	3	1
147	新疆警官高等专科学校学报	73	69	71	36		14		12		2
148	中共山西省委党校学报	242	237	240	121	3	45	3	40	3	1
149	天水行政学院学报	191	176	178	92	2	21		20		1
150	云南警官学院学报	171	161	166	83	8	52	8	47	7	2
151	实事求是	185	175	173	90	9	33	5	31	5	1
152	福建省社会主义学院学报	152	170	152	80	2	33	2	31	1	1
153	中国民政	197	136	171	82	3	25		24		3
154	公安学刊(浙江警察学院学报)	153	154	159	74	1	43	1	40	1	2
155	湖北警官学院学报	226	809	749	249	19	131	10	125	8	2

可被引文献量及被引频次 续表23

序号	指标名称 发表年 刊名	可被引文献量			复合 统计源引用		期刊综合 统计源引用		社科 统计源期刊引用		研究 层次
		2011	2012	2013	2011-2012	2013	2011-2012	2013	2011-2012	2013	
156	上海党史与党建	236	226	231	108	11	53	10	52	10	2
157	理论建设	144	149	141	68	7	30	6	29	5	1
158	理论学习	179	254	274	100	8	40	7	38	6	2
159	特区实践与理论	155	158	151	72	4	38	4	37	4	2
160	公安教育	200	210	212	94	15	82	15	73	14	2
161	广西社会主义学院学报	125	144	146	61	2	24	2	24	1	1
162	厦门特区党校学报	96	90	92	41	2	18	2	16	2	1
163	人权	66	61	71	28		15		15		1
164	净月学刊	171	173	141	74	2	31	2	31	2	2
165	八桂侨刊	57	53	53	23		7		7		1
166	党政论坛	257	259	276	108	6	52	6	50	6	2
167	辽宁警专学报	162	157	153	66	5	28	3	22	3	2
168	延边党校学报	274	246	239	107	5	42	4	36	4	2
169	前线	197	159	247	73	6	38	6	36	6	3
170	中共郑州市委党校学报	225	207	194	88	2	34	2	30	2	1
171	广州市公安管理干部学院学报	69	66	56	27	2	12	2	12	2	2
172	中共云南省委党校学报	301	300	290	120	7	41	4	41	4	1
173	湖北省社会主义学院学报	132	145	146	55	6	31	5	29	5	1
174	党建	173	161	183	66	24	33	23	33	23	3
175	上海青年管理干部学院学报	89	83	85	33		13		9		1
176	中共贵州省委党校学报	226	188	173	79	4	30	4	29	4	1
177	民主与科学	81	103	101	35		18		18		1
178	江苏省社会主义学院学报	104	106	101	40	1	21	1	20	1	1
179	党政干部论坛	216	194	198	77	2	29	1	28		2
180	团结	88	88	87	33	1	26	1	26	1	2
181	中共石家庄市委党校学报	155	153	141	57	5	26	4	26	4	1
182	中共成都市委党校学报	137	126	132	48		15		14		1
183	宁夏党校学报	149	138	148	51	3	22	3	22	3	1
184	中共银川市委党校学报	179	181	174	64	1	27	1	21	1	1
185	广西青年干部学院学报	151	145	139	52	1	22	1	21	1	1
186	广东省社会主义学院学报	86	86	98	30		10		10		1
187	领导之友	323	273	259	103	2	39		32		3
188	中共济南市委党校学报	140	212	203	58	2	28	1	25	1	1
189	广西警官高等专科学校学报	117	118	116	38	3	26	3	21	3	1
190	中国公共安全(学术版)	136	141	141	44		21		9		2
191	理论与当代	168	187	224	54	1	26	1	24	1	3
192	大连干部学刊	174	185	166	54	9	26	9	22	9	1
193	铁道警官高等专科学校学报	192	192	179	57	2	24	2	21	2	1
194	中国监察	305	326	313	91	9	38	9	36	8	3
195	理论导报	384	346	340	103	4	35	3	30	3	2



可被引文献量及被引频次 续表24

序号	指标名称 发表年 刊名	可被引文献量			复合 统计源引用		期刊综合 统计源引用		社科 统计源期刊引用		研究 层次
		2011	2012	2013	2011-2012	2013	2011-2012	2013	2011-2012	2013	
196	安徽警官职业学院学报	199	200	195	56	2	16	2	16	1	1
197	工会论坛(山东省工会管理干部学院学报)	467	440	417	126	3	54	2	42	2	2
198	同舟共进	253	214	237	64		35		35		3
199	党史文苑	412	431	429	109	3	35	2	34	2	1
200	民族论坛	233	311	297	70	8	29	5	28	4	1
201	学习月刊	1268	1290	1010	314	6	111	6	106	5	2
202	胜利油田党校学报	246	248	223	60		17		16		2
203	湖南省社会主义学院学报	160	164	162	39	2	19	2	17	2	1
204	决策探索(下半月)	507	496	502	116	7	55	5	45	4	3
205	武警学院学报	352	371	350	83	2	45	2	24	1	2
206	群众	385	322	340	78	3	40	2	36	2	3
207	政策瞭望	161	159	186	35	1	18	1	15		3
208	中国人力资源社会保障	59	139	164	21		6		6		3
209	江南论坛	309	317	315	64	4	25	2	24	2	2
210	今日中国论坛	188	447	2781	63	10	26	6	24	5	3
211	世纪桥	1007	1010	588	200	1	70	1	64	1	1
212	党史博采(理论)	395	391	375	67	3	21	1	17	1	2
213	新湘评论	156	149	127	24		12		11		3
214	今日浙江	294	205	206	34	1	15	1	13	1	3
215	北京党史	109	106	90	13	2	7		7		1
216	广东公安科技	103	108	111	11		6		4		2
D(D1,D3,D5,D7,D8) 世界政治											
1	当代亚太	47	43	38	321	11	189	10	188	10	1
2	国际问题研究	68	79	72	339	24	136	23	134	22	1
3	世界经济与政治	97	100	93	433	30	203	25	197	25	1
4	外交评论(外交学院学报)	80	70	64	326	18	154	15	146	14	1
5	东北亚论坛	95	92	73	370	26	157	15	154	15	1
6	现代国际关系	139	142	149	468	33	219	32	214	32	1
7	世界经济与政治论坛	86	82	77	250	5	131	4	123	4	1
8	国际观察	64	66	67	189	5	76	5	74	5	1
9	日本学刊	71	66	60	174	13	79	12	78	12	1
10	欧洲研究	74	62	69	163	6	75	6	74	6	1
11	阿拉伯世界研究	59	55	56	133	4	53	4	53	4	1
12	俄罗斯研究	51	48	49	109	2	59		59		1
13	社会主义研究	182	183	165	395	13	204	10	202	10	1
14	美国研究	40	48	39	94		52		51		1
15	国际论坛	78	78	77	154	13	59	10	57	8	1
16	国际展望	55	65	64	114	18	45	16	44	16	1
17	西亚非洲	109	64	60	162	8	89	8	88	8	1
18	当代世界与社会主义	248	228	228	429	19	204	16	201	16	1

可被引文献量及被引频次 续表25

序号	指标名称 发表年 刊名	可被引文献量			复合 统计源引用		期刊综合 统计源引用		社科 统计源期刊引用		研究 层次
		2011	2012	2013	2011-2012	2013	2011-2012	2013	2011-2012	2013	
19	俄罗斯中亚东欧研究	89	85	77	155	5	53	3	52	3	1
20	亚非纵横	57	55	53	99	2	32	2	32	2	1
21	南亚研究	46	43	43	78	1	35	1	35	1	1
22	国际政治研究	59	62	57	105	3	47	3	45	3	1
23	德国研究	39	37	38	57	4	22	4	22	4	1
24	南洋问题研究	47	45	45	67	1	36		34		1
25	国外理论动态	181	170	170	238	16	133	16	133	16	1
26	南亚研究季刊	75	71	74	98	3	50	3	49	3	1
27	东南亚研究	87	98	89	123	11	63	6	62	6	1
28	日本问题研究	39	44	64	53	3	27	3	27	3	1
29	科学社会主义	260	251	232	323	20	141	15	135	15	1
30	国际安全研究	112	89	57	126	10	58	8	56	8	1
31	当代世界	218	191	225	232	13	108	12	105	12	2
32	东南亚纵横	228	187	180	226	14	83	14	80	12	1
33	当代世界社会主义问题	45	44	44	48	2	27	2	26	2	1
34	世界民族	76	67	67	64		37		37		1
35	日本研究	94	78	74	73	2	28	2	28	2	1
36	国际研究参考	120	114	134	97	5	33	5	29	5	1
37	外国问题研究	65	70	65	54		12		12		1
38	拉丁美洲研究	64	65	69	50	2	31	2	31	2	1
39	东南亚南亚研究	68	62	70	49	5	17	4	16	4	1
40	西伯利亚研究	132	115	115	79	5	22	3	20	3	1
41	当代韩国	46	45	52	26	2	6	2	6	2	1
42	人权	66	61	71	28		15		15		1
43	法国研究	60	69	64	27		13		13		1
D9 法律											
1	中国法学	83	89	91	1036	72	630	57	628	57	1
2	法学家	83	77	75	556	22	325	19	322	18	1
3	法学研究	106	117	97	767	39	577	30	575	30	1
4	法商研究	121	123	110	836	37	514	33	513	33	1
5	中外法学	76	72	69	489	33	349	32	346	32	1
6	法学	243	230	215	1395	68	728	60	722	59	1
7	现代法学	111	109	105	571	32	316	23	315	23	1
8	政法论坛	115	113	114	551	30	310	21	308	20	1
9	清华法学	74	73	67	349	13	226	13	225	13	1
10	法律科学(西北政法大学学报)	129	133	126	574	28	328	21	327	21	1
11	法学论坛	146	129	117	593	36	294	30	284	27	1
12	法制与社会发展	79	79	102	328	26	198	15	197	15	1
13	国家检察官学院学报	111	117	110	459	50	281	35	279	35	1
14	法学评论	131	127	126	515	43	290	35	284	35	1

可被引文献量及被引频次 续表26

序号	指标名称 发表年 刊名	可被引文献量			复合 统计源引用		期刊综合 统计源引用		社科 统计源期刊引用		研究 层次
		2011	2012	2013	2011-2012	2013	2011-2012	2013	2011-2012	2013	
15	政治与法律	212	204	203	814	20	447	19	442	19	1
16	当代法学	128	127	108	465	52	227	43	226	43	1
17	中国刑事法杂志	218	213	200	746	37	406	30	404	30	1
18	知识产权	174	179	189	591	29	281	27	276	27	1
19	证据科学	67	63	61	213	5	139	5	130	4	1
20	华东政法大学学报	114	100	88	339	14	198	11	196	11	1
21	法学杂志	419	360	204	1149	35	574	26	565	26	1
22	东方法学	99	97	87	283	16	128	16	125	16	1
23	比较法研究	86	78	75	233	14	142	13	142	13	1
24	河北法学	351	347	321	942	120	460	85	447	82	1
25	行政法学研究	77	82	79	214	10	99	9	92	9	1
26	政法论丛	102	101	95	269	11	152	8	150	8	1
27	环球法律评论	81	84	90	214	6	141	6	138	6	1
28	法律适用	312	302	274	723	40	332	32	329	32	2
29	西南政法大学学报	113	110	100	253	10	129	6	127	6	1
30	法治研究	187	194	192	425	32	171	23	166	23	1
31	时代法学	97	90	90	204	7	82	6	81	6	1
32	中国人民公安大学学报(社会科学版)	141	132	131	293	8	198	8	187	8	1
33	中国海商法研究	66	70	70	144		40		39		1
34	北方法学	105	105	101	222	14	90	13	88	12	1
35	电子知识产权	179	157	166	354	8	131	8	130	8	2
36	河南财经政法大学学报	158	128	133	293	12	136	9	132	9	1
37	甘肃政法学院学报	136	115	101	234	6	106	5	104	5	1
38	上海政法学院学报(法治论丛)	138	134	131	242	19	88	18	84	18	1
39	中国政法大学学报	87	113	93	174	10	96	9	92	8	1
40	河南社会科学#	73	86	85		7		5			2
41	青少年犯罪问题	105	130	112	171	22	89	20	88	20	1
42	西部法学评论	125	114	117	164	10	67	6	66	6	1
43	中国司法鉴定	162	203	189	239	19	148	16	119	12	2
44	海峡法学	67	69	61	88	3	38	3	35	3	1
45	犯罪研究	104	91	88	124	4	77	4	76	4	1
46	云南大学学报(法学版)	157	159	152	189	15	76	11	70	11	1
47	科技与法律	116	123	89	142	4	53	4	43	4	1
48	山东警察学院学报	130	149	148	164	11	70	10	69	10	1
49	人民检察	559	563	546	614	21	386	17	384	17	2
50	中国版权	85	76	64	83	6	43	6	43	6	2
51	行政与法	387	352	308	380	20	116	12	110	11	1
52	天津法学	71	67	68	69	4	30	3	29	3	1
53	武汉公安干部学院学报	101	99	85	100	9	81	9	81	9	1
54	中国卫生法制	96	94	91	92	4	51	4	24	3	2

可被引文献量及被引频次 续表27

序号	指标名称 发表年 刊名	可被引文献量			复合 统计源引用		期刊综合 统计源引用		社科 统计源期刊引用		研究 层次
		2011	2012	2013	2011-2012	2013	2011-2012	2013	2011-2012	2013	
55	人民司法	632	622	584	585	23	280	23	279	23	2
56	中国司法	334	321	274	279	10	130	9	128	9	2
57	广西政法管理干部学院学报	157	160	157	122	6	43	3	41	2	1
58	金陵法律评论	33	18	40	19		6		6		1
59	中国检察官	677	626	606	480	15	192	15	187	15	2
60	公民与法(法学版)	247	256	228	171	4	54	1	54	1	1
61	江西警察学院学报	163	167	152	112	4	56	3	53	3	1
62	四川警察学院学报	127	119	137	82	3	38	3	35	3	1
63	政法学刊	145	135	130	91	2	38	1	32	1	1
64	北京警察学院学报	147	146	160	95		49		47		1
65	河南警察学院学报	184	167	147	113	15	82	14	82	14	1
66	上海公安高等专科学校学报	119	117	112	72	5	45	5	45	5	1
67	江苏警官学院学报	219	208	141	129	1	66	1	63	1	1
68	河北公安警察职业学院学报	81	85	77	50	2	26	2	25	2	1
69	湖南警察学院学报	196	176	126	111	9	60	7	57	7	1
70	贵州警官职业学院学报	149	139	144	85		43		41		1
71	山西警官高等专科学校学报	92	92	88	53	2	23		22		1
72	北京政法职业学院学报	107	98	99	57	5	19	4	18	4	1
73	法制与社会	6138	5468	5417	3210	136	814	71	744	67	1
74	福建警察学院学报	111	110	112	59	2	30	2	27	1	1
75	黑龙江省政法管理干部学院学报	278	273	284	145	5	47	3	46	3	1
76	山西省政法管理干部学院学报	203	206	217	104	5	26	3	26	3	1
77	新疆警官高等专科学校学报	73	69	71	36		14		12		1
78	山东审判	140	144	152	71	5	29	4	28	4	2
79	云南警官学院学报	171	161	166	83	8	52	8	47	7	1
80	河南司法警官职业学院学报	127	118	122	59	2	18	2	17	2	1
81	湖北警官学院学报	226	809	749	249	19	131	10	125	8	1
82	净月学刊	171	173	141	74	2	31	2	31	2	1
83	辽宁警专学报	162	157	153	66	5	28	3	22	3	1
84	广州市公安管理干部学院学报	69	66	56	27	2	12	2	12	2	1
85	辽宁公安司法管理干部学院学报	210	214	184	78	2	34	1	31	1	1
86	法制与经济(下旬刊)	1252	1037	805	412	12	104	9	98	9	2
87	铁道警官高等专科学校学报	192	192	179	57	2	24	2	21	2	1
88	安徽警官职业学院学报	199	200	195	56	2	16	2	16	1	1
89	中国公证	151	158	142	34		17		17		2
E 军事											
1	装备学院学报	167	170	177	132	6	91	5	39	3	1
2	军事运筹与系统工程	57	64	65	44	3	43	3	26	2	2
3	国防科技	116	116	133	78	2	49	2	15	2	2
4	西安政治学院学报	207	212	211	93	3	69	3	66	3	1

可被引文献量及被引频次 续表28

序号	指标名称 发表年 刊名	可被引文献量			复合 统计源引用		期刊综合 统计源引用		社科 统计源期刊引用		研究 层次
		2011	2012	2013	2011-2012	2013	2011-2012	2013	2011-2012	2013	
5	军事历史研究	134	127	131	34	1	14	1	11	1	1
6	武警学院学报	352	371	350	83	2	45	2	24	1	2
7	军事经济研究	336	312	300	73	1	46	1	41	1	1
8	军队政工理论研究	293	308	316	39	2	26	2	22	2	2
9	国防	391	340	371	31		22		18		2
F 综合性经济科学											
1	经济理论与经济管理	149	140	121	758	15	399	14	379	14	1
2	经济学家	159	155	155	800	42	441	38	425	36	1
3	经济评论	106	105	108	523	22	300	17	284	17	1
4	当代经济科学	94	89	87	435	17	211	16	200	16	1
5	财经研究	155	154	143	685	43	359	33	349	30	1
6	财经论丛	106	104	104	462	24	249	22	238	22	1
7	产业经济研究	66	66	67	285	33	180	32	170	31	1
8	中南财经政法大学学报	132	132	129	562	37	305	29	282	29	1
9	经济社会体制比较	149	128	134	587	30	348	26	336	26	1
10	当代财经	178	165	151	667	34	357	22	340	22	1
11	宏观经济研究	167	179	194	634	27	300	21	288	20	1
12	财经问题研究	244	237	233	874	52	376	44	359	42	1
13	山西财经大学学报	171	156	138	584	36	283	22	262	21	1
14	中央财经大学学报	207	198	185	682	28	334	22	321	22	1
15	财经科学	180	181	167	603	39	273	35	261	35	1
16	贵州财经大学学报	118	102	95	362	29	233	17	225	15	1
17	江西财经大学学报	112	98	97	345	16	174	12	167	12	1
18	预测	86	82	85	272	7	121	7	106	6	1
19	经济与管理研究	201	191	185	594	17	257	12	243	11	1
20	上海财经大学学报	73	73	72	212	8	115	6	110	6	1
21	经济问题探索	442	393	372	1210	52	538	41	468	36	1
22	财贸研究	126	120	114	341	8	176	6	169	5	1
23	经济经纬	190	206	174	543	33	270	19	254	15	1
24	经济问题	344	347	317	899	51	428	33	392	29	1
25	经济纵横	373	363	316	923	85	464	67	441	59	2
26	河北经贸大学学报	100	124	135	277	17	160	13	153	12	1
27	现代经济探讨	229	229	224	559	28	331	23	319	22	1
28	广东商学院学报	75	69	72	170	17	90	14	87	13	1
29	技术经济与管理研究	345	339	298	805	58	326	28	276	28	1
30	技术经济	282	256	245	607	17	352	14	322	12	1
31	经济与管理	225	233	195	515	24	221	20	206	19	2
32	云南财经大学学报	128	122	117	273	8	134	3	121	3	1
33	产经评论	99	93	90	205	7	97	5	83	4	2
34	当代经济管理	224	220	203	459	38	180	24	156	23	1

可被引文献量及被引频次 续表29

序号	指标名称 发表年 刊名	可被引文献量			复合 统计源引用		期刊综合 统计源引用		社科 统计源期刊引用		研究 层次
		2011	2012	2013	2011-2012	2013	2011-2012	2013	2011-2012	2013	
35	湖南财政经济学院学报	195	151	146	357	51	259	45	253	45	2
36	现代财经(天津财经大学学报)	195	173	146	357	16	167	11	164	11	1
37	首都经济贸易大学学报	112	109	113	208	9	95	7	89	6	1
38	西部经济管理论坛	98	86	80	167	6	85	4	81	4	2
39	东北财经大学学报	103	111	99	190	7	74	7	68	6	2
40	哈尔滨商业大学学报(社会科学版)	149	120	105	238	5	130	5	121	5	1
41	调研世界	171	183	176	304	14	166	13	146	12	2
42	西安财经学院学报	145	144	142	230	17	142	15	130	15	1
43	山东财政学院学报	119	104	103	169	6	76	4	66	4	1
44	开发研究	245	233	231	339	12	152	10	130	9	1
45	开放导报	155	157	145	221	10	100	10	89	10	2
46	兰州商学院学报	115	112	105	132	7	61	5	58	5	1
47	湖北经济学院学报	122	123	127	139	47	54	46	51	44	1
48	天津商业大学学报	80	75	71	87	5	37	2	37	2	1
49	经济研究参考	908	1019	1042	1033	33	444	31	411	28	2
50	经济论坛	767	593	577	682	12	223	8	191	6	1
51	南京财经大学学报	106	100	105	101	4	50	4	49	4	1
52	新疆财经大学学报	61	55	46	53	1	26	1	20	1	2
53	广西财经学院学报	145	142	138	129	3	48	3	44	3	2
54	广西经济管理干部学院学报	88	75	70	73	1	24	1	24	1	1
55	科技和产业	420	451	435	378	16	158	10	118	10	2
56	生态经济(学术版)	211	208	209	172	2	93	1	54	1	2
57	石家庄经济学院学报	184	180	183	143	5	50	5	49	5	1
58	财经理论研究	137	125	101	100	2	38	2	34	2	1
59	湖南商学院学报	158	149	146	114	2	50	2	42	2	1
60	山东工商学院学报	162	158	147	117	7	38	2	31	2	1
61	北京市经济管理干部学院学报	70	67	66	47		24		22		2
62	经济导刊	557	322	151	294	2	97	2	86	2	2
63	无锡商业职业技术学院学报	196	181	175	120	7	82	6	79	6	1
64	商业经济	1343	1332	1307	823	45	289	32	240	26	2
65	河南商业高等专科学校学报	198	196	188	120	1	39	1	36	1	1
66	经济研究导刊	4898	4829	4622	2962	142	1065	97	902	86	1
67	决策咨询	135	136	138	82	2	39	2	36	2	2
68	吉林工商学院学报	209	208	207	122	4	50	2	41	2	1
69	安徽商贸职业技术学院学报(社会科学版)	80	81	79	47	3	18	2	15	2	1
70	当代经济	1564	1560	1409	893	44	323	29	281	22	2
71	经济师	2283	2046	2013	1082	48	374	29	300	27	1
72	合作经济与科技	1677	1717	1736	765	43	237	29	190	25	2
73	经济界	101	102	100	43		14		13		2
74	福建商业高等专科学校学报	132	130	131	53	1	27	1	22	1	1
75	江苏经贸职业技术学院学报	157	159	164	61	2	22	2	22	1	2

可被引文献量及被引频次 续表30

序号	指标名称 发表年 刊名	可被引文献量			复合 统计源引用		期刊综合 统计源引用		社科 统计源期刊引用		研究 层次
		2011	2012	2013	2011-2012	2013	2011-2012	2013	2011-2012	2013	
76	现代物业(中旬刊)	630	533	475	220	7	80	6	67	4	1
77	吉林省经济管理干部学院学报	187	211	224	73	9	29	7	24	7	2
78	市场周刊(理论研究)	841	804	878	292	13	91	10	79	9	2
79	价值工程	8791	7059	6357	2717	81	1110	50	572	27	1
80	财经界(学术版)	2124	2600	4938	740	99	335	79	301	70	2
81	山东商业职业技术学院学报	177	170	194	52	2	27	2	21	2	1
82	广东农工商职业技术学院学报	86	82	82	24	1	14	1	12		2
83	山西经济管理干部学院学报	201	192	187	55		29		25		2
84	知识经济	3469	3291	3309	828	19	257	16	231	13	2
F0 经济学理论											
1	经济研究	159	151	164	2962	71	1951	67	1880	65	1
2	经济学(季刊)	66	68	71	649	60	466	52	453	52	1
3	数量经济技术经济研究	135	135	128	911	7	577	6	538	6	1
4	经济科学	63	61	66	301	10	177	10	170	10	1
5	南开经济研究	60	57	56	271	3	167	3	161	3	1
6	经济学动态	351	305	241	1030	29	601	28	581	27	1
7	政治经济学评论	36	46	63	103	5	75	5	75	5	1
8	当代经济研究	196	189	183	417	40	241	27	235	27	1
9	广义虚拟经济研究	40	45	48	61	1	50	1	47	1	1
10	中国经济史研究	89	73	65	87	2	56	2	55	2	1
11	中国社会经济史研究	59	53	53	32	1	18	1	18	1	1
F11/F17(除F12) 世界各国经济											
1	世界经济	95	90	87	997	14	667	14	648	14	1
2	世界经济研究	167	159	156	792	25	410	22	402	21	1
3	国际经济评论	82	123	130	496	22	298	22	294	22	2
4	世界经济与政治	97	100	93	433	30	203	25	197	25	1
5	世界经济文汇	44	46	45	175	4	99	3	92	3	1
6	外国经济与管理	95	114	98	399	16	182	12	176	11	1
7	现代日本经济	58	57	64	213	30	114	27	110	26	2
8	世界经济与政治论坛	86	82	77	250	5	131	4	123	4	1
9	亚太经济	178	162	155	422	19	215	16	210	16	2
10	国际经济合作	245	237	238	407	22	166	15	157	14	2
11	China & World Economy	41	37	41	65	5	52	5	51	5	2
12	南亚研究季刊	75	71	74	98	3	50	3	49	3	1
F12 中国经济											
1	改革	237	235	211	797	85	468	70	450	68	1
2	南方经济	86	126	87	342	14	187	14	178	14	1
3	上海经济研究	160	147	158	473	16	223	11	202	9	1
4	中国经济问题	73	72	68	200	12	86	8	83	8	1
5	经济体制改革	233	237	235	566	31	278	27	259	25	1
6	西部论坛	93	83	78	198	10	112	7	108	6	2



可被引文献量及被引频次 续表31

序号	指标名称 发表年 刊名	可被引文献量			复合 统计源引用		期刊综合 统计源引用		社科 统计源期刊引用		研究 层次
		2011	2012	2013	2011-2012	2013	2011-2012	2013	2011-2012	2013	
7	华东经济管理	447	422	414	968	50	467	36	417	33	1
8	经济与管理评论	155	152	135	278	8	112	5	98	5	2
9	海洋经济	59	61	61	102		79		52		2
10	China & World Economy	41	37	41	65	5	52	5	51	5	2
11	改革与战略	646	529	337	875	27	395	16	345	15	1
12	科学发展	142	153	156	187	9	91	9	84	8	2
13	中国发展	100	102	103	117	7	46	7	37	7	2
14	宏观经济管理	355	386	407	426	64	215	43	199	39	2
15	特区经济	1372	1167	965	1226	52	416	34	372	28	2
16	发展研究	331	329	287	315	6	148	5	127	5	2
17	新疆财经	86	74	68	75	2	35	2	27	2	2
18	中国发展观察	229	202	230	201	26	106	22	90	21	2
19	中国国情国力	265	249	228	217	7	82	5	71	4	2
20	中国经济周刊	256	145	126	145	20	68	15	63	13	3
21	中国科技产业	107	108	80	68	1	39	1	33	1	3
22	上海经济	25	33	12	18		4		4		3
23	市场论坛	482	468	464	288	3	129	2	114	1	2
24	环渤海经济瞭望	205	212	217	109	2	32	2	30	2	3
25	天津经济	228	235	220	121	10	36	8	29	8	2
26	中国改革	191	229	237	104	11	60	9	59	8	3
27	北方经济	846	1235	794	496	5	154	5	131	5	2
28	广东经济	144	134	166	64	8	34	5	33	5	3
29	宁波经济(三江论坛)	134	148	146	63	4	25	3	23	3	2
30	辽宁经济	318	343	366	133		45		37		2
31	北方经贸	1104	1211	1243	389	12	138	8	113	7	2
32	改革与开放	1986	1978	1639	651	21	218	14	177	13	2
33	边疆经济与文化	944	973	997	276	9	88	7	65	5	2
34	上海国资	336	255	239	82	3	33	2	30	2	3
35	中国科技投资	229	1361	1884	209	24	80	15	64	5	3
36	中国产业	374	184	92	69		22		15		3
37	浙江经济	458	343	446	97	2	41	2	36	2	3
38	投资北京	61	109	102	20	3	10	2	10	2	3
39	政策瞭望	161	159	186	35	1	18	1	15		3
F20/F29(除F23,F25,F27,F293.33) 经济计划与管理											
1	中国人口·资源与环境	334	326	299	2019	64	1169	51	813	36	2
2	城市规划	185	173	169	690	63	355	34	205	13	2
3	城市规划学刊	95	117	107	393	62	211	30	132	16	2
4	资源与产业	180	177	158	552	24	353	16	269	14	2
5	城市发展研究	305	306	306	937	42	498	35	338	31	2
6	城市问题	220	222	208	645	20	344	13	284	12	2
7	国际城市规划	104	99	121	272	20	127	16	70	9	2

可被引文献量及被引频次 续表32

序号	指标名称 发表年 刊名	可被引文献量			复合 统计源引用		期刊综合 统计源引用		社科 统计源期刊引用		研究 层次
		2011	2012	2013	2011-2012	2013	2011-2012	2013	2011-2012	2013	
8	数理统计与管理	126	121	115	329	17	203	15	168	14	1
9	现代城市研究	190	202	243	456	13	205	11	136	7	2
10	生态经济	535	524	504	981	43	479	32	318	22	2
11	科技与经济	134	132	132	227	6	115	5	107	3	1
12	中国劳动关系学院学报	170	165	169	235	6	94	6	94	6	1
13	资源开发与市场	333	321	350	444	24	218	18	144	14	2
14	城市观察	124	116	118	153	12	68	11	55	7	2
15	再生资源与循环经济	115	114	111	126	9	55	7	28	3	3
16	中国人力资源开发	298	282	265	313	10	143	9	135	8	1
17	环境经济	134	147	143	146	2	68	2	39	2	3
18	中国房地产	434	418	426	433	10	128	6	124	6	3
19	经济数学	90	84	76	83	2	53	2	30	1	1
20	中国劳动	215	218	232	204	9	106	6	104	6	3
21	上海城市管理	128	109	100	105	5	33	4	23	4	2
22	城市	216	217	208	144	4	63	3	54	2	2
23	上海节能	123	126	106	80	1	30	1	7		3
24	中国房地产金融	140	134	89	85	1	20	1	19	1	3
25	北京劳动保障职业学院学报	64	70	61	41	2	19	1	15		2
26	中国工商管理研究	278	271	247	159	7	52	4	41	4	2
27	住宅产业	235	198	178	120	1	30		11		3
28	中华商标	198	189	171	107	3	37	2	36	2	3
29	上海房地	249	246	243	107	2	19	2	19	2	2
30	高科技与产业化	195	147	140	74	4	30	3	27	2	3
31	人力资源管理	1323	1303	1536	566	21	199	9	155	6	3
32	城市管理与科技	102	111	119	41	4	19	4	12	4	2
33	中国房地产业	694	80	83	137	1	36	1	18		3
34	Chinese Journal of Population,Resources and Environment	42	67	45	19		12		8		2
35	中国人力资源社会保障	59	139	164	21		6		6		3
36	城市公共交通	153	143	148	30	1	10		3		3
37	人才资源开发	288	262	297	55	3	17	2	13	2	3
38	施工企业管理	169	190	158	29	2	10	2	9	2	3
F23 会计;审计											
1	会计研究	164	151	149	2174	41	1008	34	991	34	1
2	审计与经济研究	85	79	78	550	58	245	36	240	34	1
3	审计研究	99	102	95	655	9	323	9	321	9	1
4	会计与经济研究	67	65	62	173	2	76	1	73	1	1
5	南京审计学院学报	71	86	77	190	27	100	11	95	11	1
6	财务与金融	118	115	106	186	5	80	5	78	5	1
7	财务与会计	263	279	293	422	19	161	17	152	17	2
8	会计之友	1732	1574	1263	1828	111	686	75	632	69	2
9	财会研究	644	617	295	666	28	268	17	257	15	1

可被引文献量及被引频次 续表33

序号	指标名称 发表年 刊名	可被引文献量			复合 统计源引用		期刊综合 统计源引用		社科 统计源期刊引用		研究 层次
		2011	2012	2013	2011-2012	2013	2011-2012	2013	2011-2012	2013	
10	财会月刊	1390	1163	1109	1320	55	532	49	505	48	2
11	中国注册会计师	265	239	199	233	11	82	8	80	8	2
12	财会通讯	2632	2163	1707	2164	59	783	43	724	41	2
13	金融会计	207	184	174	160	12	68	11	68	10	2
14	中国资产评估	117	99	85	82	2	19	1	16	1	1
15	中国内部审计	309	256	248	185	18	102	17	91	17	2
16	商业会计	1325	1360	1279	854	49	306	28	283	23	2
17	新会计	339	339	348	214	13	79	13	75	12	2
18	中国管理信息化	1332	1556	1604	754	62	316	40	221	33	1
19	国际商务财会	280	277	257	144	12	60	11	58	11	2
20	交通财会	229	243	231	117	13	64	12	57	12	2
21	中国农业会计	297	301	276	119	5	63	5	58	5	2
22	中国总会计师	521	593	610	212	7	99	7	89	6	2
23	西部财会	273	276	287	103	5	44	4	39	4	2
24	会计师	782	1065	1074	288	20	133	19	127	16	2
25	审计月刊	270	272	264	78	1	29	1	25	1	2
26	绿色财会	242	229	214	67	4	24	4	23	3	2
27	中国乡镇企业会计	1466	1595	1470	305	18	156	16	141	15	2
28	冶金财会	227	189	182	31	2	16	2	14	2	2
29	中国审计	629	656	655	79	3	35	2	34	2	3
F27 企业经济											
1	企业经济	628	564	520	1062	34	474	23	431	22	2
2	区域经济评论	255	228	164	227	21	81	20	70	14	2
3	企业管理	383	392	410	263	20	87	17	78	15	3
4	经营与管理	560	627	571	270	19	75	14	63	14	3
5	沿海企业与科技	436	388	156	135		52		34		2
6	企业科技与发展	880	943	921	286	5	100	2	53	2	3
7	企业改革与管理	336	326	327	100		23		19		3
8	企业研究	1522	1829	1856	439	18	130	13	112	12	3
9	现代企业	379	365	397	90	1	22	1	19	1	3
F3 农业经济											
1	中国农村经济	115	104	103	697	8	448	8	367	8	2
2	中国农村观察	55	58	55	342	3	206	3	188	3	1
3	农业经济问题	210	200	192	1199	56	779	52	664	45	2
4	农业技术经济	189	179	177	851	29	515	26	438	22	2
5	农业现代化研究	171	166	161	513	35	335	31	194	24	2
6	中国土地科学	185	180	169	519	28	344	23	228	18	1
7	中国农业资源与区划	91	103	143	261	5	179	5	123	4	2
8	农村经济	381	361	353	879	31	452	23	392	20	2
9	农业科技管理	165	165	167	343	33	287	31	248	28	2
10	农业经济与管理	75	87	79	157	10	94	10	65	7	2

可被引文献量及被引频次 续表34

序号	指标名称 发表年 刊名	可被引文献量			复合 统计源引用		期刊综合 统计源引用		社科 统计源期刊引用		研究 层次
		2011	2012	2013	2011-2012	2013	2011-2012	2013	2011-2012	2013	
11	林业经济	262	308	317	518	32	335	25	238	15	2
12	北京林业大学学报(社会科学版)	75	71	58	116	1	63	1	40	1	1
13	林业经济问题	119	105	98	174	3	121	3	87	3	2
14	农业经济	471	608	611	742	24	364	18	293	15	2
15	世界农业	269	308	486	366	53	191	48	151	36	2
16	农产品质量与安全	89	116	104	123	19	79	19	50	12	3
17	中国农史	63	63	98	74	8	48	7	40	5	1
18	国土资源科技管理	133	137	139	154		76		30		2
19	国土资源情报	149	141	146	165	11	78	10	37	5	2
20	山东国土资源	214	227	220	241	11	173	10	117	6	2
21	山东农业大学学报(社会科学版)	97	95	95	100	1	40	1	34	1	2
22	中国国土资源经济	180	186	206	182	11	105	8	72	5	2
23	北京农业职业学院学报	94	102	128	97	6	61	5	51	5	2
24	中国渔业经济	164	164	161	153	3	95	3	65	3	2
25	中国土地	221	229	251	205	10	114	10	81	6	3
26	中国林业经济	101	107	114	93	6	61	6	47	5	2
27	台湾农业探索	111	114	98	80	4	36	4	26	2	2
28	古今农业	62	58	61	42	1	29	1	27	1	1
29	新疆农垦经济	253	242	230	155	5	90	5	78	5	2
30	农业科研经济管理	58	51	47	30	3	25	3	23	3	2
31	南方农村	121	190	167	76	1	34	1	26	1	2
32	国土资源	75	74	82	34	1	8	1	5	1	3
33	农村经济与科技	890	853	943	382	9	165	9	105	6	2
34	农村经营管理	160	160	158	68	4	35	2	32	1	3
35	农村财政与财务	180	188	180	60	5	24	3	16	3	3
36	农业工程技术(新能源产业)	152	149	120	47	3	20	2	4		2
37	江苏农村经济	279	264	297	81	2	36	2	30	1	3
38	中国合作经济	118	162	108	39	2	14	1	12	1	3
39	华北国土资源	94	144	170	32	4	18	4	7	1	3
40	国土资源导刊	120	171	230	37	4	17	4	9	3	2
41	中国农垦	174	189	167	44		17		9		3
42	饲料广角	273	304	319	68	3	46	2			2
43	浙江国土资源	183	187	160	29	1	13	1	6		3
44	甘肃农业	606	588	976	89	1	40	1	17	1	2
F4 工业经济											
1	中国工业经济	191	161	155	1716	56	1040	42	994	42	1
2	工程管理学报	142	141	149	386	21	185	16	129	14	1
3	中国能源	123	116	116	290	18	130	14	75	12	2
4	工业工程与管理	138	130	138	281	1	127	1	87		1
5	工业工程	171	140	137	309	10	145	6	91	4	1
6	建筑经济	332	329	343	636	46	275	34	204	26	1

可被引文献量及被引频次 续表35

序号	指标名称 发表年 刊名	可被引文献量			复合 统计源引用		期刊综合 统计源引用		社科 统计源期刊引用		研究 层次
		2011	2012	2013	2011-2012	2013	2011-2012	2013	2011-2012	2013	
7	国际石油经济	178	178	163	331	25	195	23	103	17	2
8	工业技术经济	305	273	249	516	17	218	11	181	10	1
9	化学工业	115	110	113	152	5	84	5	3	2	3
10	水利经济	110	109	100	136	12	90	11	33	4	2
11	风能	103	140	164	148	23	71	18	40	16	3
12	新材料产业	209	177	160	223	15	106	11	15	3	3
13	国土资源情报	149	141	146	165	11	78	10	37	5	2
14	汽车工业研究	125	122	155	127	10	46	3	34		2
15	中国国土资源经济	180	186	206	182	11	105	8	72	5	2
16	当代石油石化	113	109	106	109	2	57	2	20	2	2
17	郑州航空工业管理学院学报	181	173	171	149	8	55	6	41	6	2
18	煤炭经济研究	329	304	298	214	26	119	26	83	23	2
19	冶金经济与管理	87	85	85	58	9	26	9	21	8	2
20	中国安防	239	214	194	144	2	52	1	8		3
21	中国乳业	250	211	192	133	4	70	4	13		2
22	盐业史研究	35	37	31	20		12		12		1
23	电器工业	130	101	132	42	2	13	1	4		3
24	茶业通报	67	74	68	24		12		3		2
25	冶金管理	110	142	138	36		18		9		3
26	山东纺织经济	529	527	513	148	6	46	6	20	5	2
27	国土资源导刊	120	171	230	37	4	17	4	9	3	2
28	商用汽车	150	137	63	31		10		1		3
29	航天工业管理	112	122	162	25		12		1		2
30	化工管理	318	201	2463	50	9	18	9	5		3
31	中国石化	243	156	167	38	3	20	2	10	1	3
32	中国药物经济学	59	1121	1767	94	20	62	20	1	1	2
33	冶金财会	227	189	182	31	2	16	2	14	2	2
34	中国石油企业	305	331	319	43	3	20	2	10	1	3
35	内蒙古煤炭经济	325	647	1285	53	13	27	11	9	2	2
36	中国煤炭工业	293	305	252	30	1	15	1	5		3
F7(除F713.8,F719) 贸易经济											
1	国际贸易问题	211	196	195	1128	60	557	50	535	50	1
2	财贸经济	230	209	168	1151	23	706	21	690	21	1
3	商业经济与管理	148	129	126	495	24	245	15	231	15	1
4	国际贸易	137	142	142	418	13	226	13	217	13	2
5	北京工商大学学报(社会科学版)	120	120	108	303	13	145	13	136	13	1
6	国际商务(对外经济贸易大学学报)	85	77	78	201	12	122	10	119	9	2
7	中国流通经济	307	281	264	728	31	339	20	308	19	1
8	商业研究	466	429	408	1093	65	474	47	423	41	1
9	国际经贸探索	145	124	119	328	24	163	20	157	18	2
10	国际商务研究	61	53	53	117	6	40	4	39	4	2
11	消费经济	147	144	124	272	13	140	13	128	10	1

可被引文献量及被引频次 续表36

序号	指标名称 发表年 刊名	可被引文献量			复合 统计源引用		期刊综合 统计源引用		社科 统计源期刊引用		研究 层次
		2011	2012	2013	2011-2012	2013	2011-2012	2013	2011-2012	2013	
12	世界贸易组织动态与研究	61	56	49	106	10	39	8	38	7	2
13	国际经济合作	245	237	238	407	22	166	15	157	14	2
14	价格理论与实践	434	455	476	638	97	378	90	338	88	2
15	俄罗斯中亚东欧市场	107	98	70	126	4	53	3	52	3	2
16	对外经贸实务	312	291	293	317	10	127	9	114	7	2
17	价格月刊	256	263	272	260	17	101	12	92	10	2
18	上海商学院学报	116	114	111	108		42		41		1
19	商业时代	2354	2309	2205	2174	74	700	49	623	44	1
20	江苏商论	648	536	282	480	5	173	4	152	4	2
21	中国物价	221	237	297	179	7	66	6	50	6	2
22	中国经贸导刊	769	1091	772	709	43	256	29	234	26	3
23	对外经贸	806	779	721	598	24	204	19	184	11	2
24	电子商务	537	506	577	330	20	134	16	98	14	3
25	中国市场	2739	1783	2046	1357	41	445	35	370	31	2
26	市场经济与价格	155	214	173	66	2	22	2	20	2	2
27	武汉商业服务学院学报	154	165	156	57		25		18		2
28	现代商业	5049	5294	5666	1683	70	535	54	464	50	2
29	商场现代化	3029	4134	3239	1121	18	334	14	274	13	2
30	市场研究	215	372	316	85	3	25	3	19	3	2
31	中国合作经济	118	162	108	39	2	14	1	12	1	3
32	中国检验检疫	193	171	138	42	3	24	3	8		3
F719,F713.8,F293.33,F25,F49,F5,F6 流通与服务											
1	旅游学刊	225	225	234	1165	49	659	41	535	36	1
2	旅游科学	55	53	49	181	1	114		91		1
3	旅游论坛	165	142	112	260	5	147	3	113	1	1
4	旅游研究	63	66	60	109	2	57	2	49	2	1
5	北京第二外国语学院学报	143	148	152	209	8	96	6	81	5	1
6	综合运输	201	185	180	258	31	127	28	102	27	2
7	广告大观(理论版)	94	82	84	113	6	62	6	62	6	1
8	铁道经济研究	64	63	73	76	16	59	15	49	11	2
9	物流科技	531	401	481	513	22	224	16	162	11	1
10	铁道运输与经济	277	246	242	282	13	107	9	49	6	1
11	物流技术	857	1322	1692	1161	45	644	39	532	38	1
12	物流工程与管理	790	872	1004	703	30	327	25	242	18	2
13	水运管理	146	182	133	128	7	49	6	33	4	2
14	物流技术与应用	125	122	165	94	10	34	8	26	6	3
15	世界电信	81	67	103	50	2	15	2	6		3
16	中国物流与采购	308	294	214	203	10	81	9	71	7	3
17	中国广告	198	170	167	108	3	37	2	37	2	3
18	铁道货运	146	144	149	61	12	21	7	11	7	2
19	中国港口	203	196	203	83	5	32	4	27	4	3
20	中国储运	244	212	177	94	6	42	3	22	2	3

可被引文献量及被引频次 续表37

序号	指标名称 发表年 刊名	可被引文献量			复合 统计源引用		期刊综合 统计源引用		社科 统计源期刊引用		研究 层次
		2011	2012	2013	2011-2012	2013	2011-2012	2013	2011-2012	2013	
21	港口经济	221	246	204	89	8	45	6	33	5	2
22	海交史研究	15	20	13	6		6		6		1
23	交通企业管理	353	368	380	119	5	49	2	30	2	2
24	中国水运	339	264	248	91	6	28	3	8	1	2
25	河北旅游职业学院学报	135	126	132	39	1	13	1	11	1	2
26	中国民用航空	243	226	212	58		30		15		3
27	铁路采购与物流	207	210	243	51	1	13	1	6	1	2
28	广告大观(综合版)	274	279	304	60	6	20	4	20	4	3
29	现代物业(上旬刊)	836	611	525	148	1	43	1	17	1	3
F81 财政											
1	财贸经济	230	209	168	1151	23	706	21	690	21	1
2	中央财经大学学报	207	198	185	682	28	334	22	321	22	1
3	财经理论与实践	147	157	152	491	19	234	15	224	15	1
4	财政研究	270	248	236	687	26	370	22	354	21	1
5	税务与经济	122	119	117	265	21	128	18	127	18	1
6	税务研究	280	281	268	540	51	258	41	252	40	2
7	税收经济研究	108	101	95	191	9	81	8	80	8	1
8	地方财政研究	192	192	180	314	19	169	13	164	13	2
9	涉外税务	213	211	190	274	11	89	10	88	10	2
10	中国财政	385	368	305	233	9	92	6	89	6	3
11	山西财政税务专科学校学报	121	121	114	52		19		17		2
12	财政监督	1028	906	735	390	3	146	3	142	3	2
13	中国政府采购	206	211	163	84	2	38	2	22	1	3
14	农村财政与财务	180	188	180	60	5	24	3	16	3	3
15	河南财政税务高等专科学校学报	193	178	161	60		24		20		2
16	中国税务	160	105	94	41	3	10	2	10	2	2
17	行政事业资产与财务	1921	2309	2392	482	40	245	35	203	34	2
F82/F84 货币/金融、银行/保险											
1	金融研究	179	180	179	1784	48	1104	44	1084	44	1
2	国际金融研究	128	122	104	972	33	461	27	457	27	1
3	证券市场导报	132	132	138	553	20	266	14	262	14	1
4	金融评论	59	64	55	205		99		98		1
5	投资研究	163	157	142	530	15	307	13	302	11	1
6	财经理论与实践	147	157	152	491	19	234	15	224	15	1
7	保险研究	204	185	161	626	20	297	20	280	19	1
8	金融论坛	140	127	133	370	13	149	12	146	12	1
9	金融经济研究	70	67	68	181	6	86	5	84	5	1
10	上海金融	270	282	290	700	18	305	17	299	15	2
11	金融理论与实践	329	315	306	750	22	302	19	286	18	1
12	新金融	160	153	149	362	12	159	11	154	11	2
13	农村金融研究	177	174	184	356	17	170	13	160	13	2

可被引文献量及被引频次 续表38

序号	指标名称 发表年 刊名	可被引文献量			复合 统计源引用		期刊综合 统计源引用		社科 统计源期刊引用		研究 层次
		2011	2012	2013	2011-2012	2013	2011-2012	2013	2011-2012	2013	
14	南方金融	261	251	260	497	29	202	26	195	25	2
15	中国金融	845	880	838	1598	182	739	148	733	144	2
16	浙江金融	213	247	227	406	11	159	10	153	9	2
17	金融与经济	293	294	295	498	16	191	14	186	14	2
18	金融发展研究	262	243	227	412	20	140	16	138	16	2
19	中国医疗保险	233	212	223	351	46	200	45	114	39	3
20	武汉金融	281	285	287	400	23	155	17	147	17	2
21	上海金融学院学报	82	81	75	113	1	38	1	36	1	1
22	金融教育研究	75	90	95	110	2	53	2	52	2	2
23	区域金融研究	202	201	210	267	6	90	5	89	5	2
24	征信	148	138	272	189	25	97	23	93	23	2
25	金融纵横	207	195	194	239	9	92	9	91	9	2
26	海南金融	264	258	238	302	17	109	15	109	14	2
27	银行家	419	403	409	471	47	184	39	179	36	3
28	金融发展评论	203	184	206	207	11	108	11	107	11	2
29	西南金融	268	261	248	279	27	130	22	127	22	2
30	国际金融	189	178	178	187	13	68	7	66	7	2
31	金融教学与研究	115	120	123	111	1	39	1	36	1	2
32	西部金融	390	258	276	274	20	112	19	110	17	2
33	华北金融	278	273	262	226	7	93	6	91	5	2
34	金融会计	207	184	174	160	12	68	11	68	10	2
35	福建金融	200	180	195	138	10	56	8	54	8	2
36	中国保险	178	178	161	123	7	45	7	37	7	3
37	上海保险	198	185	172	128	2	50	1	48		2
38	福建金融管理干部学院学报	67	42	41	36		14		13		2
39	中国房地产金融	140	134	89	85	1	20	1	19	1	3
40	中国货币市场	138	134	109	81	6	34	6	33	6	2
41	金融经济	1009	999	1152	544	33	160	29	150	26	2
42	青海金融	224	221	225	120	4	51	4	51	4	2
43	金融管理与研究	160	179	180	88	4	24	4	22	4	2
44	金融理论与教学	215	200	207	102		30		27		2
45	中国农业银行武汉培训学院学报	146	137	129	69	1	28	1	26	1	2
46	吉林金融研究	252	238	219	117	2	53	2	51	2	2
47	保险职业学院学报	131	138	139	63	2	22	2	19	2	2
48	河北金融	340	339	306	153	2	60	2	59	2	2
49	资本市场	184	240	184	94	2	45	2	44	2	3
50	中国农村金融	410	357	319	163	16	58	8	56	8	3
51	时代金融	3016	3901	4974	1377	81	407	57	371	52	2
52	甘肃金融	377	362	296	139	6	62	6	62	6	2
53	产权导刊	197	154	190	62	1	15		12		3
54	内蒙古金融研究	286	364	498	113	5	54	5	54	5	2
55	现代金融	319	249	262	91	10	23	10	22	10	2
56	黑龙江金融	318	343	359	83	3	27	3	23	3	2
57	金融电子化	337	302	295	60	4	23	3	18	3	3



可被引文献量及被引频次 续表39

序号	指标名称 发表年 刊名	可被引文献量			复合 统计源引用		期刊综合 统计源引用		社科 统计源期刊引用		研究 层次
		2011	2012	2013	2011-2012	2013	2011-2012	2013	2011-2012	2013	
<b>G0,G1,G24,G26 文化与博物馆学</b>											
1	东南文化	111	97	100	131	15	67	15	60	14	1
2	读书	64	222	223	173	27	112	20	109	20	1
3	文化纵横	110	91	74	109	8	61	7	60	7	1
4	中国博物馆	17	92	70	57	4	27	4	26	4	1
5	原生态民族文化学刊	100	99	94	90	1	52	1	49	1	1
6	文化遗产	87	82	122	75	4	35	3	33	3	1
7	中国文化研究	102	99	114	64	7	34	7	33	7	1
8	文博	112	113	107	71	7	23	3	22	3	1
9	故宫博物院院刊	63	66	68	40	5	19	3	17	1	1
10	文化艺术研究	99	86	78	48		23		22		1
11	教育文化论坛	175	163	174	85	6	33	6	29	6	1
12	文化学刊	225	193	161	102	7	43	7	42	7	1
13	中华文化论坛	205	220	415	100	8	47	6	45	6	1
14	中国文化	34	42	40	16	1	13	1	13	1	1
15	船山学刊	177	141	132	64	3	26	3	25	3	1
16	中国图书评论	296	304	246	91	2	43	2	43	2	1
17	粤海风	96	116	101	21		11		10		1
18	博览群书	278	153	264	40		17		15		1
19	书屋	212	168	196	23	2	13	2	13	2	1
<b>G2(除G24,G25,G26,G27) 信息与新闻出版学</b>											
1	新闻与传播研究	79	72	112	280	19	149	16	145	15	1
2	中国科技期刊研究	274	304	326	843	59	795	58	667	48	2
3	编辑学报	226	233	216	609	58	555	58	490	48	2
4	新闻大学	99	133	126	307	11	160	9	153	9	1
5	当代传播	262	209	198	538	18	191	13	186	11	1
6	新闻记者	272	218	217	550	69	246	47	236	47	2
7	国际新闻界	232	218	204	495	21	230	18	225	17	1
8	现代传播(中国传媒大学学报)	567	580	528	1245	47	519	40	493	38	1
9	新闻界	440	441	397	644	16	265	13	259	12	2
10	信息资源管理学报	50	55	48	73	3	50	3	46	3	1
11	新闻与写作	300	298	346	368	24	132	18	126	17	2
12	出版发行研究	303	317	363	371	37	244	36	236	34	2
13	出版科学	159	148	159	169	5	98	5	92	4	2
14	编辑学刊	94	106	112	110	10	46	9	40	9	2
15	现代出版	110	111	124	113	6	74	6	72	6	2
16	中国出版	532	492	411	504	39	288	37	282	33	2
17	编辑之友	493	480	392	477	56	284	45	269	42	2
18	传媒	264	210	248	231	21	89	16	86	15	2
19	东南传播	661	778	578	690	9	173	9	160	9	2

可被引文献量及被引频次 续表40

序号	指标名称 发表年 刊名	可被引文献量			复合 统计源引用		期刊综合 统计源引用		社科 统计源期刊引用		研究 层次
		2011	2012	2013	2011-2012	2013	2011-2012	2013	2011-2012	2013	
20	今传媒	798	813	787	760	25	220	11	204	11	2
21	中国编辑	119	86	112	96	11	56	10	54	10	2
22	科技与出版	390	454	421	363	64	275	59	255	55	2
23	浙江传媒学院学报	143	142	137	121	5	53	4	50	4	1
24	电视研究	284	302	300	246	19	78	14	77	14	2
25	新闻知识	622	596	571	501	18	151	15	134	15	2
26	中国记者	509	507	564	386	40	146	26	142	25	2
27	新闻爱好者	1899	1144	297	1137	17	312	5	286	5	2
28	新闻战线	330	407	404	238	16	92	12	91	12	2
29	传媒观察	303	278	259	185	7	50	2	47	1	2
30	出版广角	236	319	607	176	14	107	13	105	13	2
31	北京印刷学院学报	129	130	128	82	5	36	5	18	4	2
32	中国广播电视学刊	472	534	484	315	19	117	10	112	10	2
33	新闻世界	1533	1492	1685	945	16	217	12	195	12	2
34	现代视听	260	245	256	149		34		32		2
35	新闻实践	317	293	210	167	7	46	5	46	5	2
36	青年记者	1588	1604	1588	708	27	186	14	179	14	2
37	中国报业	999	1482	919	512	21	180	14	172	12	2
38	新闻研究导刊	322	360	344	135	6	40	6	38	6	2
39	湖南大众传媒职业技术学院学报	203	201	192	77	4	32	4	31	3	2
40	视听界	249	256	264	90	4	33	3	30	3	2
41	当代电视	437	470	526	147	11	45	4	44	4	2
42	声屏世界	412	426	383	109	3	21	2	16	1	2
43	新闻传播	1571	2087	2749	435	9	120	9	106	7	2
G25,G35 图书馆学:情报学											
1	中国图书馆学报	82	79	86	701	51	586	46	581	42	2
2	大学图书馆学报	134	134	129	678	23	616	23	607	21	2
3	图书与情报	200	175	170	665	17	542	17	522	17	2
4	图书情报知识	121	104	94	369	23	271	18	256	18	2
5	情报杂志	492	459	459	1535	85	883	77	792	68	2
6	情报资料工作	147	135	134	417	20	327	20	314	20	2
7	图书情报工作	755	660	583	1990	106	1508	106	1446	103	2
8	情报学报	172	151	137	440	31	324	27	282	26	1
9	现代图书情报技术	171	171	161	451	23	304	22	260	20	2
10	情报科学	397	388	372	1029	78	664	55	592	45	2
11	情报理论与实践	361	339	322	913	58	630	38	599	34	2
12	国家图书馆学刊	70	112	103	229	11	195	11	191	11	2
13	图书馆建设	333	317	278	705	38	596	37	586	37	2
14	图书馆论坛	327	241	215	615	42	514	38	496	37	2
15	图书馆杂志	307	306	270	620	40	543	37	530	37	2

可被引文献量及被引频次 续表41

序号	指标名称 发表年 刊名	可被引文献量			复合 统计源引用		期刊综合 统计源引用		社科 统计源期刊引用		研究 层次
		2011	2012	2013	2011-2012	2013	2011-2012	2013	2011-2012	2013	
16	图书馆学研究	572	543	545	1076	72	871	65	827	62	2
17	图书馆	285	266	268	486	34	406	29	389	29	2
18	高校图书馆工作	174	151	148	260	8	220	7	206	7	2
19	现代情报	522	501	467	787	49	526	41	457	37	2
20	图书馆工作与研究	406	419	410	560	51	471	48	455	47	2
21	图书馆理论与实践	385	383	381	475	23	366	23	359	20	2
22	中华医学图书情报杂志	299	288	256	362	65	329	64	271	58	2
23	医学信息学杂志	278	272	269	304	40	233	39	130	29	2
24	新世纪图书馆	327	309	315	338	19	262	18	256	16	2
25	四川图书馆学报	169	163	158	162	4	122	4	119	4	2
26	图书馆学刊	634	648	601	586	44	480	40	457	34	2
27	大学图书情报学刊	156	152	139	138	12	119	12	109	12	2
28	数字图书馆论坛	118	114	129	94	16	81	15	74	15	2
29	图书馆研究	232	235	215	179	17	150	17	138	16	2
30	情报探索	538	514	453	400	16	275	14	250	13	2
31	晋图学刊	137	120	107	92	4	73	4	65	4	2
32	图书馆界	180	172	158	124	4	93	4	91	4	2
33	山东图书馆学刊	174	171	163	115	9	86	9	83	9	2
34	农业图书情报学刊	727	694	672	432	35	342	31	306	25	2
35	文献	106	112	87	55	9	28	8	28	8	2
36	中国典籍与文化	104	92	80	49	2	23	2	23	2	2
37	古籍整理研究学刊	131	139	139	67	3	25	3	25	3	2
38	河南图书馆学刊	329	305	640	126	4	104	4	101	4	2
39	河北科技图苑	173	201	186	64	6	51	6	50	5	2
G27 档案学											
1	档案学通讯	158	152	147	315	24	186	20	174	18	2
2	档案学研究	132	123	110	223	8	122	8	115	7	2
3	北京档案	163	170	137	103	2	55	1	46	1	3
4	档案管理	232	249	262	143	6	75	6	72	6	2
5	档案	119	114	80	69	1	39		38		2
6	中国档案	227	224	183	124	15	68	9	57	7	2
7	浙江档案	209	162	185	100	4	46	3	41	3	3
8	山西档案	103	111	131	45		21		21		3
9	档案与建设	212	231	188	86	8	48	5	39	2	3
10	云南档案	216	208	177	66	2	30	2	28	1	3
11	兰台世界	1523	2090	3539	544	40	247	28	221	25	2
12	陕西档案	105	118	119	20		11		10		3
13	机电兵船档案	155	162	168	27	1	15	1	15		2

可被引文献量及被引频次 续表42

序号	指标名称 发表年 刊名	可被引文献量			复合 统计源引用		期刊综合 统计源引用		社科 统计源期刊引用		研究 层次
		2011	2012	2013	2011-2012	2013	2011-2012	2013	2011-2012	2013	
G3(除G35) 科学学与科研事业											
1	中国软科学	237	229	225	1591	58	949	47	861	40	1
2	科学学研究	259	239	231	1379	37	838	26	794	25	1
3	科研管理	246	237	234	1247	53	699	39	650	36	2
4	科学学与科学技术管理	306	269	237	1193	51	644	32	618	30	2
5	中国科技论坛	315	318	295	1170	26	651	20	581	16	1
6	软科学	360	361	360	1255	43	605	29	518	26	1
7	研究与发展管理	98	80	88	290	12	168	10	153	10	2
8	科技进步与对策	852	820	790	2437	176	1247	111	1140	91	1
9	中国科学院院刊	88	96	80	241	42	141	26	68	17	2
10	科学管理研究	162	178	181	420	19	234	17	213	16	1
11	科技与经济	134	132	132	227	6	115	5	107	3	1
12	科普研究	105	106	91	175	16	72	8	62	7	1
13	科技管理研究	1336	1311	1313	2175	69	1094	53	916	43	2
14	科技与管理	197	175	166	266	7	112	6	96	6	2
15	中国高校科技	375	355	318	450	23	347	22	301	18	2
16	科学与管理	92	81	83	97	3	54	2	44	1	2
17	技术与创新管理	182	189	169	203	8	125	7	99	7	2
18	科学与社会	66	63	56	69	5	30	5	23	4	1
19	中国科学基金	82	95	93	90	11	70	11	46	4	3
20	未来与发展	305	283	268	261	16	114	13	99	12	1
21	学会	161	134	131	97	5	45	4	38	3	3
22	江苏科技信息	248	290	819	163	12	63	6	34	1	2
23	中国科技资源导刊	74	120	115	58	14	45	14	33	12	2
24	科学文化评论	61	51	46	33	3	20	3	16		1
25	农业科研经济管理	58	51	47	30	3	25	3	23	3	2
26	中国发明与专利	316	347	313	178	11	79	10	66	7	3
27	高科技与产业化	195	147	140	74	4	30	3	27	2	3
28	科学咨询(科技·管理)	974	1171	1167	166	5	72	4	52	4	2
G4/G7 教育											
1	外语界	79	75	70	481	24	351	24	341	21	2
2	世界汉语教学	47	48	45	235	20	64	11	64	11	3
3	外语教学与研究	91	89	90	432	19	282	16	274	16	3
4	教育研究	259	325	278	1362	72	913	71	878	70	1
5	远程教育杂志	95	89	88	423	58	292	51	265	46	1
6	语言教学与研究	89	89	83	398	18	132	7	127	7	3
7	开放教育研究	93	106	85	443	63	335	58	309	54	1
8	外语教学理论与实践	61	60	58	264	5	154	4	149	4	3
9	高等工程教育研究	167	167	177	711	41	592	41	458	36	2
10	高等教育研究	199	201	189	825	29	606	29	554	25	1
11	中国电化教育	329	324	287	1264	80	830	72	712	65	1

可被引文献量及被引频次 续表43

序号	指标名称 发表年 刊名	可被引文献量			复合 统计源引用		期刊综合 统计源引用		社科 统计源期刊引用		研究 层次
		2011	2012	2013	2011-2012	2013	2011-2012	2013	2011-2012	2013	
12	北京大学教育评论	54	53	50	201	25	141	22	137	19	1
13	电化教育研究	266	250	229	947	34	579	32	509	29	1
14	清华大学教育研究	121	106	106	371	10	251	10	220	10	1
15	外语电化教学	83	85	80	274	15	200	14	193	11	3
16	中国高教研究	341	293	269	1015	42	808	42	741	40	1
17	中国大学教学	356	335	330	1028	48	917	45	686	37	2
18	现代远程教育研究	83	85	89	246	78	176	69	170	66	1
19	教师教育研究	90	100	100	278	16	145	12	138	12	1
20	外语教学	149	150	142	437	32	309	31	301	31	3
21	数学教育学报	170	164	139	475	71	321	67	311	65	3
22	实验技术与管理#	615	575	462		71		71			2
23	实验室研究与探索#	707	567	548		50		50			2
24	中国远程教育	217	209	179	569	55	425	52	395	48	1
25	思想教育研究	332	332	334	875	50	493	42	470	40	1
26	教育发展研究	389	380	367	944	40	570	37	554	36	1
27	现代远距离教育	111	78	78	231	10	146	9	134	9	1
28	高校教育管理	107	118	133	269	38	179	37	155	35	1
29	外语与外语教学	126	128	128	299	14	192	12	192	12	3
30	学前教育研究	176	179	164	416	13	206	12	200	10	1
31	现代教育技术	346	317	296	777	62	507	57	433	51	2
32	高教探索	185	191	190	431	30	285	25	247	23	1
33	中国高等教育	529	487	462	1144	73	921	67	794	58	1
34	中国特殊教育	209	199	197	453	28	255	27	192	26	1
35	东北师大学报(哲学社会科学版)#	77	96	79		8		4			2
36	现代教育管理	398	330	313	773	51	484	44	446	41	1
37	复旦教育论坛	115	106	97	233	14	176	13	164	13	1
38	全球教育展望	194	196	170	409	35	191	26	179	26	2
39	现代大学教育	111	117	104	239	13	179	12	166	12	1
40	华东师范大学学报(教育科学版)	53	55	50	113	4	71	3	67	3	1
41	思想理论教育导刊	336	356	377	718	31	398	30	381	29	1
42	学位与研究生教育	191	202	201	407	26	327	26	282	18	1
43	教育学报	96	98	95	195	10	104	8	101	8	1
44	华文教学与研究	50	46	50	95	1	20	1	20	1	2
45	课程·教材·教法	229	247	244	462	37	227	30	227	28	2
46	中国教育学刊	331	296	282	606	33	269	26	257	25	1
47	山东外语教学	115	116	115	220	13	129	12	124	12	3
48	教育科学	111	109	105	209	4	117	4	107	4	1
49	云南师范大学学报(对外汉语教学与研究版)	93	87	82	169	9	36	8	36	8	3
50	思想政治教育研究	241	246	230	454	11	287	11	279	11	1
51	外国教育研究	213	197	188	374	15	156	10	154	10	2
52	比较教育研究	217	220	227	393	16	198	11	188	11	2

可被引文献量及被引频次 续表44

序号	指标名称 发表年 刊名	可被引文献量			复合 统计源引用		期刊综合 统计源引用		社科 统计源期刊引用		研究 层次
		2011	2012	2013	2011-2012	2013	2011-2012	2013	2011-2012	2013	
53	湖南师范大学教育科学学报	200	180	163	340	40	195	34	190	33	1
54	教育与经济	60	63	67	110	4	62	4	56	4	2
55	研究生教育研究	110	113	115	198	9	147	8	130	6	1
56	国家教育行政学院学报	246	230	223	422	19	272	14	251	14	2
57	大学物理实验	214	221	229	383	34	363	33	300	31	3
58	教育研究与实验	122	115	117	208	4	110	2	104	2	1
59	江苏高教	334	341	335	577	61	387	53	353	48	1
60	中南林业科技大学学报(社会科学版)#	85	57	67		13		13			2
61	教育科学研究	205	180	170	314	18	114	16	112	16	1
62	职业技术教育	641	582	561	979	47	739	46	681	43	2
63	黑龙江高教研究	687	636	681	1037	73	719	59	620	50	1
64	中华护理教育	226	217	225	346	14	285	11	114	5	3
65	外国中小学教育	166	133	134	231	4	74	2	72	2	2
66	中国高校社会科学	202	237	89	310	13	159	12	153	12	1
67	实验室科学#	298	251	213		12		12			2
68	高教发展与评估	114	108	91	149	7	89	7	86	4	1
69	民族教育研究	150	150	161	199	5	80	4	75	3	2
70	物理实验	153	150	150	200	15	183	14	130	9	3
71	化学教育	355	337	334	454	37	322	33	295	33	3
72	大学教育科学	147	137	145	185	9	108	9	97	9	1
73	中国考试	127	126	118	161	11	75	9	67	8	2
74	教育探索	817	790	797	1012	48	603	43	537	36	1
75	当代教育与文化	130	122	116	157	5	74	3	71	3	2
76	中国高校科技	375	355	318	450	23	347	22	301	18	2
77	实验科学与技术#	258	302	337		14		14			2
78	教育学术月刊	411	389	265	490	16	263	12	247	11	1
79	中国职业技术教育	713	692	676	861	55	692	54	635	52	2
80	河北师范大学学报(教育科学版)	275	220	221	295	21	153	20	144	19	1
81	教育理论与实践	745	686	689	850	46	404	29	361	29	1
82	化工高等教育	175	179	175	209	11	196	11	108	6	3
83	当代教师教育	71	70	67	82	2	34	2	34	1	1
84	基础教育	132	118	91	139	4	50	3	46	3	2
85	电气电子教学学报	250	258	252	277	12	245	12	156	10	3
86	考试研究	73	73	77	77	3	46	3	46	2	2
87	中国医学教育技术	208	205	224	217	17	184	17	114	10	3
88	继续教育研究	797	777	689	825	55	550	50	502	45	1
89	计算机教育	695	674	656	713	60	652	60	508	51	3
90	中国高等医学教育	940	900	914	947	34	848	32	498	15	3
91	基础医学教育	444	404	427	434	47	420	45	271	36	3
92	职教论坛	1043	1057	939	1066	90	853	83	770	80	1
93	高等农业教育	327	310	395	321	9	268	9	239	8	2

可被引文献量及被引频次 续表45

序号	指标名称 发表年 刊名	可被引文献量			复合 统计源引用		期刊综合 统计源引用		社科 统计源期刊引用		研究 层次
		2011	2012	2013	2011-2012	2013	2011-2012	2013	2011-2012	2013	
94	西北医学教育	495	486	473	488	33	444	30	267	17	3
95	宁波大学学报(教育科学版)	192	183	180	186	13	102	12	86	11	2
96	高等理科教育	194	200	137	194	4	128	3	90	1	2
97	教育财会研究	95	84	66	88	8	69	8	64	8	2
98	扬州大学学报(高教研究版)	135	128	130	129	10	90	10	81	9	1
99	思想理论教育	457	444	422	429	37	219	33	212	33	1
100	中国农业教育	149	143	133	139	4	115	4	93	4	2
101	中华医学教育探索杂志	517	393	377	427	16	399	15	263	13	3
102	高等教育研究学报	154	149	150	142	9	124	9	89	7	2
103	北京广播电视大学学报	76	80	79	73	8	51	8	51	8	1
104	教育与职业	2313	2312	2306	2149	153	1532	141	1376	121	1
105	大学化学	149	127	122	127	9	115	9	42	5	3
106	学校党建与思想教育	1411	1396	974	1277	93	676	79	640	75	1
107	天津师范大学学报(基础教育版)	67	64	64	59		24		21		2
108	教学研究	149	204	208	156	4	99	4	74	4	2
109	上海教育科研	374	351	351	306	22	93	14	86	14	1
110	高等职业教育(天津职业大学学报)	161	163	154	136		105		99		2
111	当代教育科学	498	489	495	410	12	193	11	175	10	1
112	高校辅导员学刊	156	148	143	125	4	80	3	74	3	1
113	煤炭高等教育	204	210	193	169	4	116	3	101	3	1
114	现代教育科学	753	796	798	625	29	310	24	278	24	1
115	高教论坛	499	483	472	391	13	308	12	233	11	2
116	教育评论	310	330	330	251	46	162	39	148	36	1
117	药学教育	118	113	117	90	1	82	1	48		3
118	成人教育	644	638	529	499	28	322	28	298	27	1
119	高等财经教育研究	80	76	75	60	2	47	2	39	2	1
120	集美大学学报(教育科学版)	121	110	115	88	5	60	4	49	4	2
121	黑龙江教育(高教研究与评估)	517	474	485	373	20	264	17	213	14	1
122	河北大学成人教育学院学报	190	110	110	111	23	79	23	76	23	2
123	中国俄语教学	78	74	75	56	6	28	5	28	5	3
124	高等建筑教育	259	245	242	184	11	160	10	132	10	3
125	中华医学教育杂志	332	328	319	239	8	229	8	160	5	3
126	继续教育	253	251	284	181	7	138	6	123	6	2
127	教育与教学研究	433	431	415	305	6	162	6	135	6	2
128	中国教育信息化	729	735	685	516	21	316	18	241	16	2
129	生物学通报	283	262	235	191	4	124	3	57	2	3
130	人民教育	239	294	251	186	14	101	13	99	12	2
131	历史教学(下半月刊)	146	140	131	98	4	40	3	37	3	3
132	教育导刊	354	366	373	244	14	97	12	87	12	1
133	中国地质教育	104	157	123	88	5	80	5	65	4	2
134	高校辅导员	116	116	120	78	5	44	5	42	5	2

可被引文献量及被引频次 续表46

序号	指标名称 发表年 刊名	可被引文献量			复合 统计源引用		期刊综合 统计源引用		社科 统计源期刊引用		研究 层次
		2011	2012	2013	2011-2012	2013	2011-2012	2013	2011-2012	2013	
135	大学(学术版)	181	148	150	110	6	70	6	56	6	1
136	中医教育	176	171	167	112	10	98	10	43	8	3
137	教育测量与评价(理论版)	205	187	150	125	2	38	2	35	2	1
138	内蒙古师范大学学报(教育科学版)	531	532	584	322	24	149	23	126	22	2
139	长春工业大学学报(高教研究版)	207	211	215	126	2	81	2	66	2	1
140	航海教育研究	148	136	138	84	12	62	11	52	11	2
141	当代教育论坛	651	154	146	235	17	150	17	137	17	1
142	中小学管理	188	176	206	106	5	44	4	41	4	3
143	职教通讯	557	895	868	423	27	322	27	308	26	2
144	中国冶金教育	186	176	192	105	5	80	5	64	4	2
145	大学物理	208	210	199	121	1	111	1	61		3
146	当代教育理论与实践	768	773	808	445	22	246	20	193	15	2
147	中国电力教育	3661	2804	3162	1843	193	1337	175	1036	136	2
148	中国轻工教育	209	198	165	114	4	77	4	64	4	2
149	中国林业教育	134	139	133	76	6	59	6	47	6	2
150	浙江外国语学院学报	118	115	115	63	3	35	3	33	3	2
151	天津电大学报	86	71	68	42	5	30	5	29	5	1
152	湖南广播电视大学学报	93	81	82	46		26		26		2
153	河北农业大学学报(农林教育版)	140	227	206	97	5	65	5	50	2	2
154	软件导刊(教育技术)	454	430	453	231	8	116	8	88	5	1
155	河南科技学院学报	486	467	462	249	10	140	8	128	8	2
156	常州信息职业技术学院学报	185	183	182	95	5	77	5	69	3	2
157	中国成人教育	1694	1576	1705	838	32	567	29	506	26	1
158	北京教育(高教版)	290	301	310	149	4	109	4	95	4	1
159	教育文化论坛	175	163	174	85	6	33	6	29	6	1
160	化学教学	392	365	348	189	18	119	14	109	14	3
161	成都师范学院学报	379	377	362	188	3	75	2	65	1	2
162	北京教育学院学报(自然科学版)	59	55	56	28	1	14	1	9	1	2
163	教育与考试	113	116	114	56	1	28	1	27	1	1
164	中小学教师培训	277	253	234	127	4	56	3	54	3	2
165	沈阳大学学报(社会科学版)	185	242	232	102	9	53	9	47	8	1
166	大学数学	276	219	214	116		97		38		3
167	河北广播电视大学学报	195	184	173	87	4	62	4	58	3	1
168	数学通报	227	234	205	106	15	44	15	44	14	3
169	纺织服装教育	164	173	158	77	7	71	7	52	6	3
170	职业教育研究	1181	1173	978	536	29	416	26	368	21	2
171	北京工业职业技术学院学报	114	139	128	56	4	33	3	26	3	2
172	天津市教科院学报	204	185	200	85	2	31	2	28	2	1
173	教学与管理	1635	1570	1348	675	29	215	21	183	19	2
174	继续医学教育	255	249	446	106	7	91	7	42	5	3
175	当代继续教育	145	147	152	61	1	30	1	29	1	1



可被引文献量及被引频次 续表47

序号	指标名称 发表年 刊名	可被引文献量			复合 统计源引用		期刊综合 统计源引用		社科 统计源期刊引用		研究 层次
		2011	2012	2013	2011-2012	2013	2011-2012	2013	2011-2012	2013	
176	福建教育学院学报	202	217	205	83		31		28	2	
177	当代职业教育	370	366	346	146	10	107	10	94	5	2
178	浙江纺织服装职业技术学院学报	110	108	109	43	7	25	7	18	6	2
179	江苏经贸职业技术学院学报	157	159	164	61	2	22	2	22	1	2
180	宁波教育学院学报	245	248	238	94	2	45	2	35		2
181	新疆职业教育研究	101	98	103	37	1	24	1	20	1	1
182	山东师范大学外国语学院学报 (基础英语教育)	104	96	108	36		7		7		2
183	北京教育(德育)	275	299	318	102	1	55		52		1
184	成都中医药大学学报(教育科学版)	121	122	179	43	2	32	2	20	2	2
185	山西广播电视大学学报	245	156	135	69	10	26	8	23	5	2
186	广西教育学院学报	331	312	318	110	6	49	6	40	3	2
187	吉林省教育学院学报(上旬)	685	761	806	246	15	102	14	84	14	2
188	山东电力高等专科学校学报	134	128	130	44	1	22	1	9		2
189	中国民族教育	180	185	160	61	1	17	1	17		2
190	广东技术师范学院学报	443	450	361	147	1	74	1	58	1	2
191	北京教育学院学报	111	109	105	36		9		9		2
192	教育科学论坛	326	326	339	107	1	28	1	27	1	2
193	历史教学问题	143	138	164	46	1	18	1	17	1	3
194	现代中小学教育	341	328	320	109	9	27	5	22	4	2
195	辽宁高职学报	532	514	490	170	5	150	5	136	5	2
196	学术评论	557	114	102	109	2	40	2	39	2	2
197	高等继续教育学报	239	221	156	74	1	44	1	23	1	3
198	教师教育论坛	373	366	147	115	1	51	1	44	1	2
199	中小学信息技术教育	417	393	323	126	39	63	35	56	26	2
200	浙江医学教育	93	135	131	35	2	32	2	7		2
201	河北旅游职业学院学报	135	126	132	39	1	13	1	11	1	1
202	中国教育网络	154	241	157	58	4	33	2	24	2	2
203	广东农工商职业技术学院学报	86	82	82	24	1	14	1	12		2
204	辽宁教育行政学院学报	307	270	164	81	2	32	2	30	2	2
205	宁德师范学院学报(自然科学版)	125	118	116	34	2	24	1	7	1	2
206	工业技术与职业教育	87	91	93	25	2	14	2	9	2	2
207	职业时空	1153	927	571	290	2	166	2	144	2	2
208	太原大学教育学院学报	157	157	163	43		13		11		2
209	中学语文教学	280	289	292	78	6	23	5	23	5	3
210	辽宁科技学院学报	172	166	176	46	4	31	4	21	3	1
211	生物学教学	491	484	430	130	8	56	8	26	5	3
212	机械职业教育	321	290	282	81	7	70	7	62	7	2
213	长春教育学院学报	1035	1048	2186	274	10	127	9	100	8	2
214	济南职业学院学报	248	261	243	67	3	42	3	39	1	2
215	武汉船舶职业技术学院学报	214	252	220	58	1	35	1	19	1	2
216	湖北函授大学学报	926	1010	1034	236	12	114	10	101	9	2

可被引文献量及被引频次 续表48

序号	指标名称 发表年 刊名	可被引文献量			复合 统计源引用		期刊综合 统计源引用		社科 统计源期刊引用		研究 层次
		2011	2012	2013	2011-2012	2013	2011-2012	2013	2011-2012	2013	
217	兵团教育学院学报	127	131	127	31		13		12	2	
218	卫生职业教育	2310	2264	2133	543	31	410	29	172	13	3
219	石油教育	206	202	184	48	4	28	4	23	3	2
220	南昌教育学院学报	1457	1422	1423	337	15	178	12	146	7	2
221	中国音乐教育	152	156	140	35		7		7	2	
222	西北成人教育学报	174	202	277	43	3	20	3	14	3	2
223	湖北成人教育学院学报	424	432	380	96	4	37	2	33	2	2
224	宿州教育学院学报	395	418	437	90	1	43		34	2	
225	南京广播电视大学学报	95	96	101	21		14		14	2	
226	高校后勤研究	245	261	262	54	5	26	4	22	4	2
227	潍坊工程职业学院学报	232	219	202	47		17		11	2	
228	现代特殊教育	208	270	282	49	5	23	5	21	4	2
229	广西广播电视大学学报	85	82	89	17		12		11	2	
230	大连教育学院学报	151	140	151	29		12		10	2	
231	辽宁师专学报(社会科学版)	403	398	389	80	3	31	3	27	3	2
232	九江职业技术学院学报	143	153	160	28	1	19	1	15	1	2
233	佳木斯教育学院学报	2101	3595	3437	503	32	238	27	201	24	2
234	数学教学研究	237	224	228	39	1	26	1	23	1	3
235	新课程研究(中旬刊)	1023	1029	914	174	5	108	5	82	4	2
236	体育教学	406	422	463	67	5	39	5	36	4	3
237	中小学心理健康教育	436	451	469	64	1	13	1	8	1	3
238	语文学刊	2084	2109	2097	254	7	39	7	39	7	3
239	思想政治课教学	318	391	355	40	1	5	1	4	1	3
240	中国信息技术教育	1293	685	571	110	5	58	5	52	3	2
241	中小学电教	375	370	378	38	2	10	2	8	2	2
242	物理通报	528	573	552	53	2	34	2	14	2	3
243	新课程研究(上旬刊)	1183	1142	281	87	1	16	1	10	1	2
244	新课程研究(下旬刊)	1227	1167	1193	72	3	24	2	22	2	2
245	物理教师	466	460	578	26	1	9		6	3	
246	江西教育	1020	1069	949	31	1	15	1	14	2	
247	河南教育(基教版)	410	490	455	8	1	2	1		1	2
G8 体育											
1	体育科学	152	150	146	508	36	335	34	287	30	1
2	中国体育科技	142	133	132	417	20	245	17	207	16	1
3	上海体育学院学报	129	126	106	348	14	210	14	194	13	2
4	体育与科学	152	157	166	418	16	232	16	217	16	1
5	体育学刊	175	191	195	492	33	295	32	264	26	2
6	武汉体育学院学报	228	231	229	542	36	331	32	307	26	2
7	冰雪运动	140	122	126	308	30	290	30	289	30	2
8	天津体育学院学报	121	116	112	273	7	180	7	165	7	2
9	北京体育大学学报	461	346	313	903	45	505	40	426	35	2

可被引文献量及被引频次 续表49

序号	指标名称 发表年 刊名	可被引文献量			复合 统计源引用		期刊综合 统计源引用		社科 统计源期刊引用		研究 层次
		2011	2012	2013	2011-2012	2013	2011-2012	2013	2011-2012	2013	
10	南京体育学院学报(社会科学版)	195	143	139	341	12	234	11	227	11	2
11	西安体育学院学报	162	155	152	289	16	174	13	159	12	2
12	河北体育学院学报	148	148	144	246	32	182	31	179	31	2
13	成都体育学院学报	280	261	232	448	11	250	9	218	9	2
14	山东体育学院学报	240	145	138	313	5	172	4	156	3	2
15	首都体育学院学报	132	128	124	207	17	97	17	81	17	2
16	广州体育学院学报	170	168	174	262	11	141	11	129	9	2
17	体育文化导刊	513	482	506	727	44	406	38	380	37	1
18	沈阳体育学院学报	236	231	225	298	1	159	1	135		2
19	体育科研	131	152	136	180	8	87	8	75	5	2
20	山东体育科技	158	136	159	160	13	100	13	93	13	2
21	体育研究与教育	209	190	187	210	12	122	11	110	11	2
22	南京体育学院学报(自然科学版)	321	295	220	313	4	193	4	168	3	2
23	体育科学研究	133	122	119	116	6	57	5	50	5	2
24	浙江体育科学	205	200	192	175	5	79	4	69	4	2
25	体育成人教育学报	209	216	163	174	12	104	12	97	12	2
26	吉林体育学院学报	341	248	187	216	4	91	3	69	3	2
27	湖北体育科技	291	257	403	189	9	80	7	64	5	2
28	军事体育进修学院学报	151	151	144	102	4	64	4	54	4	2
29	哈尔滨体育学院学报	205	190	126	133	9	78	9	67	9	2
30	四川体育科学	160	198	225	116	5	45	5	35	4	2
31	体育科技	164	172	308	106	3	48	3	38	2	2
32	安徽体育科技	160	161	159	97	1	30	1	26	1	2
33	中国体育教练员	85	71	81	47		18		16		2
34	搏击(武术科学)	590	544	524	331	9	122	5	109	4	2
35	辽宁体育科技	259	205	197	129	6	52	6	39	5	2
36	福建体育科技	133	136	131	71	1	36	1	32	1	2
37	游泳	30	54	40	21		5		4		2
38	体育科技文献通报	714	713	713	353	23	139	19	121	17	2
39	体育世界(学术版)	828	965	789	188	2	64	2	55	2	2
40	田径	189	204	238	10	2	4	1	3		2
H 语言文字											
1	外语界	79	75	70	481	24	351	24	341	21	1
2	中国翻译	119	157	136	735	28	455	26	450	26	2
3	世界汉语教学	47	48	45	235	20	64	11	64	11	1
4	外语教学与研究	91	89	90	432	19	282	16	274	16	1
5	语言教学与研究	89	89	83	398	18	132	7	127	7	1
6	外语教学理论与实践	61	60	58	264	5	154	4	149	4	1
7	中国外语	109	104	101	460	8	321	8	313	8	1
8	中国语文	77	60	67	254	7	110	6	110	6	1
9	外语研究	120	121	113	409	13	267	12	259	12	1

可被引文献量及被引频次 续表50

序号	指标名称 发表年 刊名	可被引文献量			复合 统计源引用		期刊综合 统计源引用		社科 统计源期刊引用		研究 层次
		2011	2012	2013	2011-2012	2013	2011-2012	2013	2011-2012	2013	
10	外国语(上海外国语大学学报)	74	64	61	232	8	145	6	143	6	1
11	上海翻译	74	72	73	243	14	134	14	132	13	2
12	外语电化教学	83	85	80	274	15	200	14	193	11	1
13	外语教学	149	150	142	437	32	309	31	301	31	1
14	汉语学报	48	45	44	131	11	88	10	88	10	1
15	汉语学习	82	84	81	224	7	61	5	60	5	1
16	现代外语	62	59	59	160	12	109	9	109	9	1
17	语言研究	74	75	81	184	9	103	8	102	8	1
18	外语学刊	198	185	154	461	14	251	12	246	12	1
19	外语与外语教学	126	128	128	299	14	192	12	192	12	1
20	解放军外国语学院学报	147	147	137	337	14	173	12	165	12	1
21	当代语言学	39	50	46	96	6	59	6	55	5	1
22	语文研究	47	53	45	106	10	69	7	69	7	1
23	语言文字应用	69	83	79	158	12	76	10	74	9	2
24	当代修辞学	71	68	61	139	9	68	7	66	7	1
25	中国科技翻译	67	70	68	137	5	76	4	72	4	2
26	语言科学	64	61	65	124	8	68	7	65	6	1
27	华文教学与研究	50	46	50	95	1	20	1	20	1	1
28	山东外语教学	115	116	115	220	13	129	12	124	12	1
29	云南师范大学学报(对外汉语教学与研究版)	93	87	82	169	9	36	8	36	8	1
30	古汉语研究	61	55	48	102	3	73	1	73	1	1
31	方言	42	43	41	70	1	37	1	37	1	1
32	西安外国语大学学报	108	123	122	186	6	118	6	117	6	1
33	日语学习与研究	103	103	98	159	31	121	31	119	31	1
34	北京第二外国语学院学报	143	148	152	209	8	96	6	81	5	1
35	天津外国语学院学报	74	79	76	106	1	57		55		1
36	外国语文	186	205	204	234	10	133	8	124	7	1
37	当代外语研究	136	192	158	192	12	124	11	119	11	1
38	外国语言文学	44	43	42	45	4	21	3	19	3	1
39	牡丹江师范学院学报(哲学社会科学版)#	88	99	98		11		11			2
40	广东外语外贸大学学报	144	138	140	119	1	65	1	65	1	1
41	语言与翻译	69	68	70	56	1	23	1	23	1	1
42	民族语文	67	69	56	52	3	27	3	24	3	1
43	中国俄语教学	78	74	75	56	6	28	5	28	5	1
44	辞书研究	142	85	81	83	5	39		35		1
45	满语研究	44	46	45	27	1	17	1	17	1	1
46	现代语文(语言研究版)	772	744	680	263	2	33	1	30	1	1
47	长江学术	110	119	94	38	2	13	1	12	1	1
48	大学英语(学术版)	176	149	154	38	3	18	2	18	2	2
49	语文学刊	2084	2109	2097	254	7	39	7	39	7	1

可被引文献量及被引频次 续表51

序号	指标名称 发表年 刊名	可被引文献量			复合 统计源引用		期刊综合 统计源引用		社科 统计源期刊引用		研究 层次
		2011	2012	2013	2011-2012	2013	2011-2012	2013	2011-2012	2013	
I 文学											
1	解放军外国语学院学报	147	147	137	337	14	173	12	165	12	1
2	文学评论	186	157	155	310	13	163	12	163	12	1
3	当代外国文学	88	82	75	152	12	76	9	74	9	1
4	文学遗产	127	116	92	198	6	116	3	116	3	1
5	天津外国语学院学报	74	79	76	106	1	57		55		1
6	外国文学	106	99	106	133	4	58	2	58	2	1
7	当代作家评论	159	166	137	195	34	96	33	96	33	1
8	外国语文	186	205	204	234	10	133	8	124	7	1
9	当代外语研究	136	192	158	192	12	124	11	119	11	1
10	文艺理论研究	136	112	147	139	5	66	5	64	5	1
11	外国文学研究	155	146	142	165	5	66	3	66	2	1
12	中国比较文学	70	62	65	68	2	48	2	47	2	1
13	红楼梦学刊	131	126	125	123	5	51	5	51	5	1
14	文艺研究	307	318	294	298	23	170	19	167	19	1
15	外国文学评论	80	65	65	67	4	33	4	33	4	1
16	当代文坛	230	236	236	200	7	68	5	68	5	1
17	中国现代文学研究丛刊	247	253	257	206	8	98	5	98	5	1
18	文艺争鸣	792	414	442	480	22	205	20	197	20	1
19	国外文学	77	79	75	62	1	14	1	14	1	1
20	文艺理论与批评	165	156	163	110	5	49	5	49	5	1
21	扬子江评论	102	102	92	68	2	40	2	40	2	1
22	俄罗斯文艺	84	100	97	60		21		21		1
23	南方文坛	204	201	186	131	7	66	7	65	7	1
24	中国文学研究	116	108	110	72	1	33	1	33	1	1
25	中国文化研究	102	99	114	64	7	34	7	33	7	1
26	小说评论	171	198	194	117	8	47	7	47	7	1
27	南京师范大学文学院学报	124	112	135	70	1	30	1	30	1	1
28	现代中文学刊	87	98	89	54	2	32	2	32	2	1
29	民族文学研究	133	128	129	68	1	34		34		1
30	文献	106	112	87	55	9	28	8	28	8	1
31	中国典籍与文化	104	92	80	49	2	23	2	23	2	1
32	鲁迅研究月刊	145	153	143	74	4	56	3	56	3	1
33	古籍整理研究学刊	131	139	139	67	3	25	3	25	3	1
34	明清小说研究	92	88	85	44	2	24	2	23	2	1
35	中国韵文学刊	70	78	91	34	14	19	13	19	13	1
36	文艺评论	353	369	359	164	5	59	3	57	3	1
37	华文文学	92	92	96	39	2	20	1	20	1	1
38	海南师范大学学报(社会科学版)	216	279	318	102	3	45	2	43	2	1
39	电影文学	1813	1823	1841	750	24	417	13	410	13	1
40	船山学刊	177	141	132	64	3	26	3	25	3	1
41	贵州文史丛刊	102	98	89	39		16		16		1

可被引文献量及被引频次 续表52

序号	指标名称 发表年 刊名	可被引文献量			复合 统计源引用		期刊综合 统计源引用		社科 统计源期刊引用		研究 层次
		2011	2012	2013	2011-2012	2013	2011-2012	2013	2011-2012	2013	
42	创作与评论	178	244	381	80	6	24	5	24	5	1
43	长江学术	110	119	94	38	2	13	1	12	1	1
44	杜甫研究学刊	58	60	55	18	2	7		7		1
45	戏剧文学	187	307	324	65	9	28	8	28	8	1
46	名作欣赏	1953	1885	1792	370	9	123	6	122	6	1
47	郭沫若学刊	51	61	61	7	1	4	1	4	1	1
J 艺术											
1	音乐研究	82	79	76	121	7	56	6	55	6	1
2	电影艺术	180	154	149	225	14	110	13	110	13	1
3	北京电影学院学报	113	106	104	137	4	51	4	50	4	1
4	中国音乐学	73	76	79	87	16	38	14	37	14	1
5	当代电影	407	453	516	465	37	208	24	207	24	1
6	中央音乐学院学报	69	73	48	68	5	32	4	32	4	1
7	文艺研究	307	318	294	298	23	170	19	167	19	1
8	音乐艺术(上海音乐学院学报)	74	79	82	70	2	29	2	29	1	1
9	中国电视	283	267	270	250	4	61	4	58	4	1
10	民族艺术	88	117	178	77	13	43	12	41	12	1
11	艺术百家	322	314	353	231	6	104	6	96	6	1
12	音乐探索	153	110	95	93	7	35	6	35	6	1
13	中国音乐	156	184	195	120	3	63	2	63	2	1
14	黄钟(中国.武汉音乐学院学报)	130	96	87	79	3	29	3	29	3	1
15	星海音乐学院学报	109	94	93	62	13	35	11	35	11	1
16	戏剧(中央戏剧学院学报)	60	59	74	36		12		12		1
17	民族艺术研究	182	151	142	100	2	44	2	38	2	1
18	南京艺术学院学报(音乐与表演版)	109	110	133	65	6	33	5	33	5	1
19	北京舞蹈学院学报	104	107	164	60	1	28	1	28	1	1
20	文化艺术研究	99	86	78	48		23		22		1
21	交响(西安音乐学院学报)	110	113	116	57	2	22	2	22	2	1
22	世界电影	48	39	24	22	4	8	4	8	4	1
23	装饰	507	535	495	251	17	107	12	70	8	1
24	艺术评论	382	427	356	194	14	71	9	66	9	1
25	南京艺术学院学报(美术与设计版)	239	237	230	113	4	39	4	30	2	1
26	人民音乐	333	316	279	154	6	58	4	58	4	1
27	文艺评论	353	369	359	164	5	59	3	57	3	1
28	解放军艺术学院学报	102	103	93	46		18		18		1
29	天津音乐学院学报	67	68	66	30		18		18		1
30	设计艺术研究	152	149	145	63	2	22	1	12		1
31	戏剧艺术	67	77	74	30		17		17		1
32	电影文学	1813	1823	1841	750	24	417	13	410	13	1
33	乐府新声(沈阳音乐学院学报)	215	139	155	73	3	19	3	18	3	1
34	美术研究	93	99	87	39	2	16	1	14	1	1

可被引文献量及被引频次 续表53

序号	指标名称 发表年 刊名	可被引文献量			复合 统计源引用		期刊综合 统计源引用		社科 统计源期刊引用		研究 层次
		2011	2012	2013	2011-2012	2013	2011-2012	2013	2011-2012	2013	
35	浙江艺术职业学院学报	84	90	82	35	2	22	1	22	1	1
36	艺术广角	125	72	59	39	2	8		8		1
37	新疆艺术学院学报	100	103	91	40	1	13	1	13	1	1
38	电影新作	53	69	109	23	4	14	3	14	3	1
39	云南艺术学院学报	90	80	81	32	3	10	3	7	3	1
40	吉林艺术学院学报	91	96	107	35	1	13		11		1
41	西藏艺术研究	46	55	51	18		10		10		1
42	戏曲艺术	101	98	89	34	1	7	1	7	1	1
43	艺术探索	277	223	201	76	2	27	2	24	2	1
44	美与时代(上旬)	467	516	532	148	1	35		22		1
45	艺术与设计(理论)	956	560	554	228	3	61	2	33		1
46	四川戏剧	318	295	453	91	7	42	5	42	4	1
47	新美术	116	124	199	33	3	11	3	10	3	1
48	艺术研究	295	265	294	76	1	23	1	19	1	1
49	戏剧文学	187	307	324	65	9	28	8	28	8	1
50	雕塑	134	113	112	31	1	12	1	8	1	1
51	陶瓷科学与艺术	390	422	382	32		14		9		2
K(除K85,K86,K87,K88,K9) 历史											
1	历史研究	71	71	84	161	4	95	4	95	3	1
2	近代史研究	75	76	68	164	4	113	3	113	3	1
3	中国边疆史地研究	57	57	58	81	2	48	1	48	1	1
4	民俗研究	82	107	118	122	15	64	13	61	13	1
5	古代文明	47	57	53	53	5	28	5	28	5	1
6	清史研究	60	60	56	60	4	32	4	32	3	1
7	中国史研究	74	52	54	60	6	31	5	30	5	1
8	世界历史	110	101	110	99	2	54	2	52	2	1
9	中华文史论丛	60	54	60	53	7	32	7	32	7	1
10	中国历史地理论丛	67	67	62	61	3	31	3	25	2	1
11	史学集刊	95	106	88	91	5	34	5	32	5	1
12	史学月刊	220	239	195	207	9	108	9	107	8	1
13	当代中国史研究	106	96	107	91	1	39	1	39	1	1
14	史学理论研究	71	78	70	67	3	32	3	32	3	1
15	史学史研究	73	66	64	55	2	30	2	30	2	1
16	史林	130	124	122	98	1	55	1	55	1	1
17	安徽史学	111	106	101	82	3	33	2	32	2	1
18	抗日战争研究	62	59	61	45	1	23	1	23	1	1
19	历史教学(下半月刊)	146	140	131	98	4	40	3	37	3	1
20	炎黄春秋	162	168	163	113	11	55	8	54	8	1
21	西域研究	73	66	64	43	4	25	4	20	4	1
22	文史	59	59	56	34	1	20	1	20	1	1
23	中国社会经济史研究	59	53	53	32	1	18	1	18	1	1

可被引文献量及被引频次 续表54

序号	指标名称 发表年 刊名	可被引文献量			复合 统计源引用		期刊综合 统计源引用		社科 统计源期刊引用		研究 层次
		2011	2012	2013	2011-2012	2013	2011-2012	2013	2011-2012	2013	
24	文献	106	112	87	55	9	28	8	28	8	1
25	中国典籍与文化	104	92	80	49	2	23	2	23	2	1
26	古籍整理研究学刊	131	139	139	67	3	25	3	25	3	1
27	民国档案	70	64	64	33	1	14	1	14	1	1
28	东北史地	115	116	111	54	9	18	7	17	7	1
29	贵州文史丛刊	102	98	89	39		16		16		1
30	历史档案	73	64	72	25	2	15	2	15	2	1
31	历史教学问题	143	138	164	46	1	18	1	17	1	1
32	中国地方志	141	143	114	28		20		20		1
33	中国史研究动态	107	112	86	19		8		7		1
K85,K86,K87,K88 考古学											
1	考古学报	18	17	19	62	3	29	2	26	2	1
2	人类学学报	40	40	43	129	8	82	2	24	1	1
3	文物	135	118	118	303	20	140	19	133	19	1
4	考古	109	100	94	232	14	108	11	102	11	1
5	考古与文物	100	93	84	153	15	71	10	67	10	1
6	东南文化	111	97	100	131	15	67	15	60	14	1
7	江汉考古	70	71	54	87	5	37	5	34	5	1
8	文物保护与考古科学	64	68	62	79	2	39	2	22	1	1
9	华夏考古	66	67	73	51	2	26	2	23	2	1
10	四川文物	83	64	67	56	5	32	5	31	5	1
11	敦煌研究	124	106	110	86	7	45	3	41	2	1
12	敦煌学辑刊	73	70	65	50	6	39	6	37	6	1
13	中原文物	111	125	113	79	6	35	3	32	3	1
14	文博	112	113	107	71	7	23	3	22	3	1
15	南方文物	120	127	142	78	4	42	4	38	4	1
16	故宫博物院院刊	63	66	68	40	5	19	3	17	1	1
17	中国文物科学研究	89	77	70	51	1	23	1	16	1	1
18	北方文物	93	93	89	51		29		26		1
19	中国国家博物馆馆刊	171	186	149	88	4	48	3	48	3	1
20	草原文物	32	31	34	12		3		3		1
21	农业考古	615	457	417	199	13	91	9	74	9	1
22	文物世界	128	120	125	44		10		6		1
23	文物春秋	93	89	85	25	3	15	2	14	2	1
24	福建文博	78	80	88	19	1	13	1	12	1	1
K9,P9 人文、经济地理											
1	经济地理	364	355	365	1986	126	1351	109	983	87	2
2	地域研究与开发	204	202	197	754	31	492	31	355	28	2
3	人文地理	173	167	152	627	18	368	16	233	8	2
4	世界地理研究	82	77	79	164	5	83	5	57	4	2
5	中国名城	140	144	152	124	8	39	4	28	2	2





# 附 录



## 《中国学术期刊影响因子年报(自然科学与工程技术)2014版》

## 《中国学术期刊影响因子年报(人文社会科学)2014版》

### 数据鉴定与评审会纪要

《中国学术期刊影响因子年报(自然科学与工程技术)2014版》、《中国学术期刊影响因子年报(人文社会科学)2014版》(以下简称《2014年报》)数据鉴定与评审会于2014年11月24日在北京召开,鉴定评审组由北京大学、清华大学、北京科技大学、中国标准化研究院、中国社会科学院图书馆、中国科学院数学与系统科学研究院、国家图书馆、中国物理快报、中国自然科学基金杂志社等单位的13位专家组成。北京大学蔡蓉华教授任鉴定评审组组长。

鉴定评审组听取了“抽样方法和测试检验系统”、“数据制作标准规范和质量控制”、“统计源遴选标准”、“载文量统计规范”、“《2014年报》数据分析”等报告。审查了引证数据质量和载文量数据质量,并形成了引证数据质量测试报告等6份测试报告。对《2014年报》的统计源、统计结果及其适用范围的规范性和客观性等进行了讨论和审议。

鉴定评审组认为:

1. 《2014年报》认真执行了《引证数据统计规范》、《引证数据制作规范》和《载文量、可被引文献数据统计规范》,引证数据、载文量数据和统计质量达到了上述规范所规定的标准。根据《GB/T 2828.4—2008 计数抽样检验程序 第4部分:声称质量水平的评定程序》的规定,经抽样测试,判定核查总体抽检合格。


2. 《2014年报》遵循《引证数据统计规范》关于影响因子对于不同的期刊具有不同的评价作用与适用范围的基本原则,按照期刊研究层次的划分规则,并基于文献学科分布划分期刊学科类型,给出了复合影响因子、综合影响因子、社科影响因子、基础研究影响因子和技术研究影响因子等系列影响因子指标,从不同角度反映了各类期刊的学术影响力。

3. 《2014年报》按照《引证数据统计规范》和2013年期刊实际情况,合理调整了期刊、博硕士学位论文等统计源文献,剔除了一稿多发、抄袭等学术不端的文献,更加科学地反映了学术期刊的影响力。同时,《2014年报》对统计源引文的质量进行了控制,勘校错误引文,剔除了重复引文和抄袭文献的被引,有效地提升了统计结果的客观性和合理性。


4. 《2014年报》(网络版)发布了各项统计结果的原始数据和统计方法,包括各刊的可被引文献和引证文献,可用于统计结果的验证和个性化的数据分析,实现了学术期刊计量评价的公开透明和统计数据的扩展应用与深度挖掘利用。

鉴定评审组一致认为：《2014年报》所依据的数据准确可靠，统计源遴选恰当，计量统计科学合理，有助于进一步推动我国学术文献计量评价研究的发展，对学术期刊明确办刊定位和提高学术质量具有重要参考意义。建议进一步完善计量与评价理论体系，努力为学术研究及科学传播做出积极贡献。

鉴定评审组组长（签字）：



鉴定评审组组员（签字）：



Handwritten signatures of the evaluation group members, including names like 冯伟, 姜辉, 刘坤, 仲伟民, 蒋颖, 罗忠, 姜蕊, and 柳峻.

2014年11月24日

## 《中国学术期刊影响因子年报（2014 版）》 人文社会科学期刊载文量数据质量测试报告

### 一、测试目的

通过检测《中国学术期刊影响因子年报（2014 版）》人文社会科学版期刊的载文量数据的质量是否符合标准中的指标要求，明确《中国学术期刊影响因子年报（人文社会科学版）》中载文量、影响因子等各项评价数据的数据可信度。

### 二、测试对象

《中国学术期刊影响因子年报（2014 版）》（人文社会科学版）所统计的 2013 年出版的人文社科期刊的载文量数据。包括 2019 种社科期刊（含 115 种文理综合刊），文献 63 万余条。

### 三、测试方案

依据国家标准《GB/T 2828.4—2008 计数抽样检验程序 第 4 部分：声称质量水平的评定程序》，选择 III 级检验水平，根据质量指标确定以下抽样方案：

序号	项目	核查总体量	声称质量水平 DQL (%)	抽样方案		
				检验水平	样本量 n	不合格品限定数 L
1	载文量的错误率	63 万条	0.1	III	1250	3

载文量错误率是指根据《〈中国学术期刊影响因子年报〉期刊评价数据载文量统计规范》，应计入载文量而未计入的（即漏用）、不应计入载文量而计入的（即错误）两种情况。两种错误合计不超过 3 条为合格。

### 四、测试方法

本测试依据《GB/T 2828.4—2008 计数抽样检验程序 第 4 部分：声称质量水平的评定程序》规定确定采样方案，采用随机抽样方法进行抽样，对样本按照企业标准《Q/CNKI PJ01.2—2009〈中国学术期刊影响因子年报（人文社会科学）〉期刊载文量统计规范》进行质量检测。

### 五、测试结果汇总

测试对象	被评价期刊 2013 年载文量(可被引和不可被引文献)
声称质量水平 (%)	0.1
核查总体量 (条)	63 万条 (评价期刊共 2019 种)


测试样本量(条)	1250		
可被引文献篇数	1058	错误篇数	1
非可被引文献篇数	192	漏用篇数	1
类型	编辑出版文件类		
类型	二次文献		
类型	普及型、介绍性知识资料类		
类型	其他文献类型		
类型	时事新闻、信息资讯类		
类型	文艺作品类		
类型	宣传广告、介绍类		
类型	中文与英文译文同时出现		
小计		标引错误篇数	2

## 六、测试结论

根据上述测试结果，可以得出以下结论：

测试《中国学术期刊影响因子年报（2014版）》所依据的2013年出版的人文社会科学期刊载文量统计数据，数据总体的目标错误率不超过0.1%。根据《GB/T 2828.4—2008 计数抽样检验程序 第4部分：声称质量水平的评定程序》规定的评定程序，判定核查总体抽检合格。

测试组组长（签字）：



2014年11月24日

# 《中国学术期刊影响因子年报（2014版）》人文社会科学 来源期刊引证数据质量测试报告

## 一、测试目的

通过检测《中国学术期刊影响因子年报（2014版）》所使用的2013年出版的人文社会科学期刊的引证数据的质量是否符合标准中的指标要求，明确《中国学术期刊影响因子年报（2014版）》中人文社会科学期刊为来源统计的被引频次、影响因子等各项评价数据的可信度。

## 二、测试对象

《中国学术期刊影响因子年报（2014版）》使用人文社会科学期刊2061种为来源期刊，测试对象为这些期刊的引文数据，包括：采用的引证数据173.2万条（用于《年报》各项被引指标统计），未采用引证数据351.9万条。

## 三、测试方案

依据国家标准《GB/T 2828.4—2008 计数抽样检验程序 第4部分：声称质量水平的评定程序》，选择III级检验水平，根据质量指标确定以下抽样方案：

序号	项目	核查总体量	声称质量水平 DQL (%)	抽样方案		
				检验水平	样本量 n	不合格品 限定数 L
1	采用的引证数据错误率	173.2万条	0.03	III	3150	3
2	未采用引证数据漏用率	351.9万条	0.1	III	1250	3

## 四、测试方法

本测试依据《GB/T 2828.4—2008 计数抽样检验程序 第4部分：声称质量水平的评定程序》规定确定采样方案，采用简单随机抽样方法进行抽样，对样本按照企业标准《Q/CNKI PJ02-2009〈中国学术期刊影响因子年报〉引证数据制作标准与规范》进行质量检测。

## 五、测试结果汇总

### 1. 引证数据错误率

测试对象	采用的引证数据的错误率
声称质量水平 (%)	0.03
核查总体量 (条)	1731798 (来源期刊共 2061 种)



测试样本量(条)	3150
样本中错误条数	0

## 2.引证数据漏用率

测试对象	未采用引证数据的漏用率
声称质量水平(%)	0.1
核查总体量(条)	3519475(来源期刊共2061种)
测试样本量(条)	1250
样本中漏用条数	0


## 六、测试结论

根据上述测试结果,得出以下结论:

1.测试《中国学术期刊影响因子年报(2014版)》所依据的2013年人文社会科学期刊的引证数据,数据总体的目标错误率不超过0.03%。根据《GB/T 2828.4—2008 计数抽样检验程序 第4部分:声称质量水平的评定程序》规定的评定程序,核查总体抽检合格。

2.测试《中国学术期刊影响因子年报(2014版)》所依据的2013年人文社会科学期刊的引证数据,数据总体的目标漏用率不超过0.1%。根据《GB/T 2828.4—2008 计数抽样检验程序 第4部分:声称质量水平的评定程序》规定的评定程序,核查总体抽检合格。

测试组组长(签字):



2014年11月24日

## 《中国学术期刊影响因子年报（2014版）》学位论文来源 引证数据质量测试报告

### 一、测试目的

通过检测《中国学术期刊影响因子年报（2014版）》学位论文来源（即CNKI网络更新日期为2013年1月1日至2013年12月31日的博、硕士学位论文）的引证数据的质量是否符合标准中的指标要求，明确《中国学术期刊影响因子年报（2014版）》学位论文来源中被引频次、影响因子等各项评价数据的可信度。

### 二、测试对象

《中国学术期刊影响因子年报（2014版）》学位论文来源所使用的2013年CNKI网络出版的学位论文的引证数据来自326448本学位论文（博士23375本、硕士303073本），共2110.7万条参考文献。

### 三、测试方案

依据国家标准《GB/T2828.4—2008 计数抽样检验程序 第4部分：声称质量水平的评定程序》，选择III级检验水平，根据质量指标确定以下抽样方案：

序号	项目	核查总体量	声称质量水平 DQL (%)	抽样方案		
				检验水平	样本量 n	不合格品 限定数 L
1	采用的引证数据错误率	620.8 万条	0.03	III	3150	3
2	未采用引证数据漏用率	1489.9 万条	0.1	III	1250	3

### 四、测试方法

本测试依据《GB/T 2828.4—2008 计数抽样检验程序 第4部分：声称质量水平的评定程序》规定确定采样方案，采用简单随机抽样方法进行抽样，对样本按照企业标准《Q/CNKI PJ02-2009〈中国学术期刊影响因子年报〉引证数据制作标准与规范》进行质量检测。

### 五、测试结果汇总

#### 1. 引证数据错误率

测试对象	采用的引证数据的错误率
声称质量水平 (%)	0.03
核查总体量 (条)	6208106 (学位论文来源共 326448 本)
测试样本量 (条)	3150
样本中错误条数	0

## 2.引证数据漏用率

测试对象	未采用引证数据的漏用率
声称质量水平 (%)	0.1
核查总体量 (条)	14898835 (学位论文来源共 326448 本)
测试样本量 (条)	1250
样本中漏用条数	0


## 六、测试结论

根据上述测试结果,可以得出以下结论:

1.测试《中国学术期刊影响因子年报(2014版)》学位论文来源所依据的2013年CNKI网络出版的学位论文的引证数据,数据总体的目标错误率不超过0.03%。根据《GB/T 2828.4—2008 计数抽样检验程序 第4部分:声称质量水平的评定程序》规定的评定程序,核查总体抽检合格。

2.测试《中国学术期刊影响因子年报(2014版)》学位论文来源所依据的2013年CNKI网络出版的学位论文的引证数据,数据总体的目标漏用率不超过0.1%。根据《GB/T 2828.4—2008 计数抽样检验程序 第4部分:声称质量水平的评定程序》规定的评定程序,核查总体抽检合格。

测试组组长(签字):



2014年11月24日

## 《中国学术期刊影响因子年报（2014版）》会议论文来源

## 引证数据质量测试报告

## 一、测试目的

检测《中国学术期刊影响因子年报（2014版）》会议论文来源（即CNKI网络更新日期为2013年1月1日至2013年12月31日的会议论文）的引证数据质量是否符合标准中的指标要求，明确《中国学术期刊影响因子年报（2014版）》会议论文来源中被引频次、影响因子等各项评价数据的可信度。

## 二、测试对象

《中国学术期刊影响因子年报（2014版）》会议论文来源所使用的2013年CNKI网络出版的会议论文的引证数据来自2090本会议文集，共95.9万条参考文献。

## 三、测试方案

依据国家标准《GB/T 2828.4—2008 计数抽样检验程序 第4部分：声称质量水平的评定程序》，选择III级检验水平，根据质量指标确定以下抽样方案：

序号	项目	核查总体量	声称质量水平 DQL (%)	抽样方案		
				检验水平	样本量 n	不合格品 限定数 L
1	采用的引证数据错误率	18.3 万条	0.03	III	3150	3
2	未采用引证数据漏用率	77.6 万条	0.1	III	1250	3

## 四、测试方法

本测试依据《GB/T 2828.4—2008 计数抽样检验程序 第4部分：声称质量水平的评定程序》规定确定采样方案，采用简单随机抽样方法进行抽样，对样本按照企业标准《Q/CNKI PJ02-2009〈中国学术期刊影响因子年报〉引证数据制作标准与规范》进行质量检测。

## 五、测试结果汇总

## 1.引证数据错误率

测试对象	采用的引证数据的错误率
声称质量水平 (%)	0.03
核查总体量 (条)	183363 (来源会议文集共 2090 本)
测试样本量 (条)	3150
样本中错误条数	0

## 2.引证数据漏用率

测试对象	未采用引证数据的漏用率
声称质量水平 (%)	0.1
核查总体量 (条)	775764 (来源会议文集共 2090 本)
测试样本量 (条)	1250
样本中漏用条数	3


## 六、测试结论

根据上述测试结果, 可以得出以下结论:

1.测试《中国学术期刊影响因子年报(2014版)》会议论文来源所依据的2013年期间CNKI网络出版的会议论文的引证数据, 数据总体的目标错误率不超过0.03%。根据《GB/T 2828.4—2008 计数抽样检验程序 第4部分: 声称质量水平的评定程序》规定的评定程序, 核查总体抽检合格。

2.测试《中国学术期刊影响因子年报(2014版)》会议论文来源所依据的2013年期间CNKI网络出版的会议论文的引证数据, 数据总体的目标漏用率不超过0.1%。根据《GB/T 2828.4—2008 计数抽样检验程序 第4部分: 声称质量水平的评定程序》规定的评定程序, 核查总体抽检合格。

测试组组长(签字):



2014年11月24日

## 《中国学术期刊影响因子年报》(2014版)

## 基础数据测试专家组

2014-11-24

姓名	职称	单位	签名
蔡蓉华	研究馆员	北京大学	
何峻	副研究馆员	北京大学	
颜帅	编审	清华大学	
姜爱蓉	副馆长	清华大学图书馆	
佟建国	编审	北京科技大学	
任胜利	编审	中国自然科学基金 杂志社	
罗虹	研究员	中国标准化研究院	
冯士雍	研究员	中国科学院数学与 系统科学研究院	
姜晓辉	研究员	中国社会科学院 文献计量研究室	
武建劳	编审	中国物理快报	
蒋颖	研究员	中国社科院图书馆	
王磊	研究员	国家图书馆	
仲伟民	教授	清华大学学报(哲学 社会科学版)	

